



El emprendimiento
es de todos

Minhacienda

PRESUPUESTO
General
DE LA NACIÓN ♦ 2021



Contenido

- 1 Contexto Fiscal y Macroeconómico
- 2 Contexto General PGN 2021
- 3 Presupuesto Sectorial de Gastos
- 4 Principales Conceptos de Gasto



Contenido

1 Contexto Fiscal y Macroeconómico

2 Contexto General PGN 2021

3 Presupuesto Sectorial de Gastos

4 Principales Conceptos de Gasto



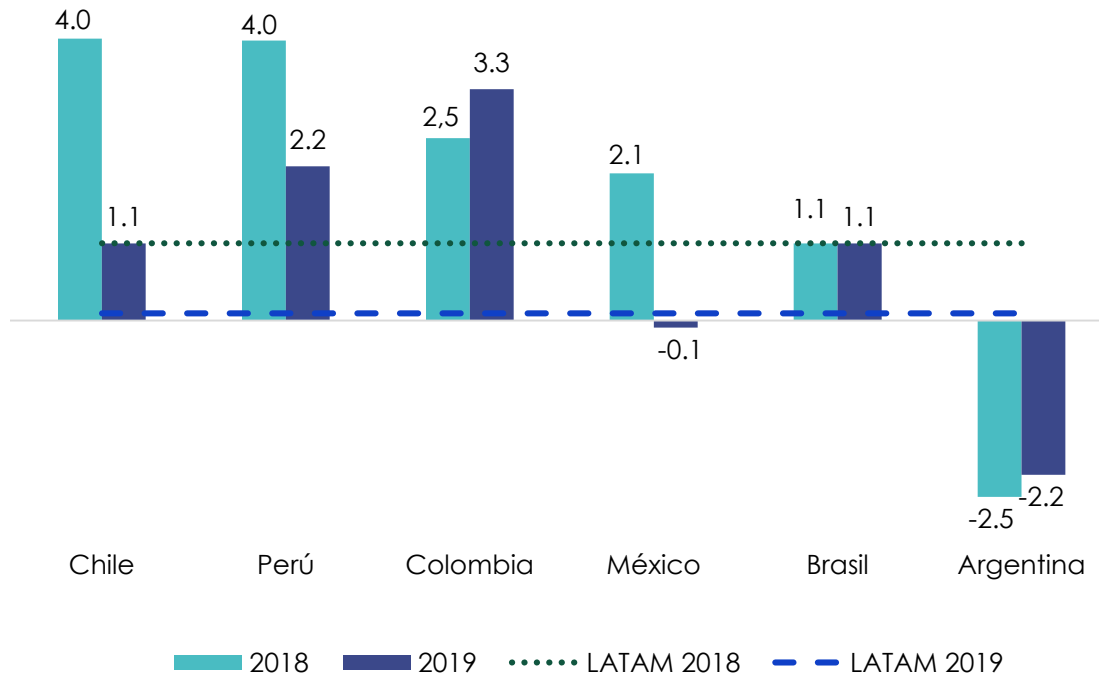
Supuestos Macroeconómicos

SUPUESTOS	2020	2021
Inflación	2,4	3,0
Devaluación Promedio,%	20,6	-5,4
Tasa de cambio promedio	3.960	3.747
PIB real (variación %)	-5,5	6,6
PIB nominal (miles de millones \$)	1.013.613	1.133.468
PIB nominal (variación %)	-4,5	11,8
Importaciones (millones US\$)	36.705	41.526
Crecimiento importaciones totales, %	-27,8	13,1

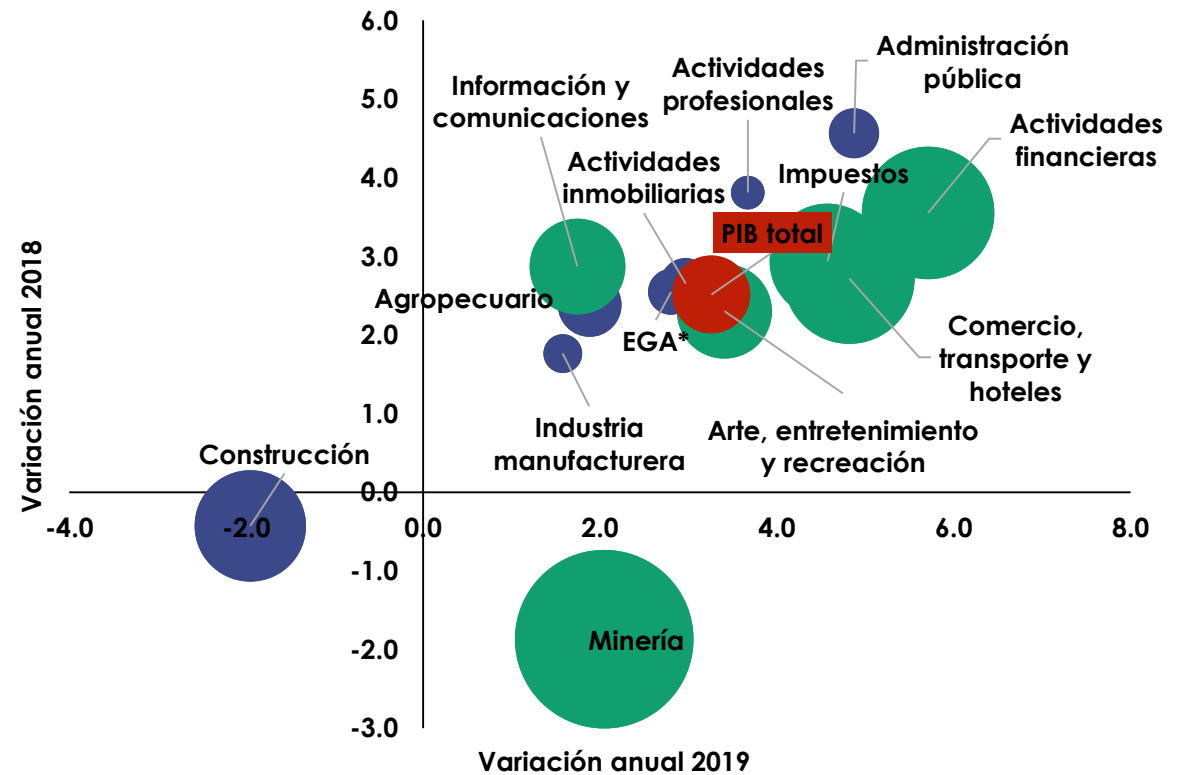


Colombia presentó el mayor crecimiento económico de la región en 2019 y fue una de las pocas economías en mostrar aceleración a nivel mundial, presentando un crecimiento positivo en 11 de los 12 sectores

Crecimiento real anual en América Latina y el Caribe 2018-2019 (%)



Crecimiento de los sectores económicos del PIB 2018 – 2019*

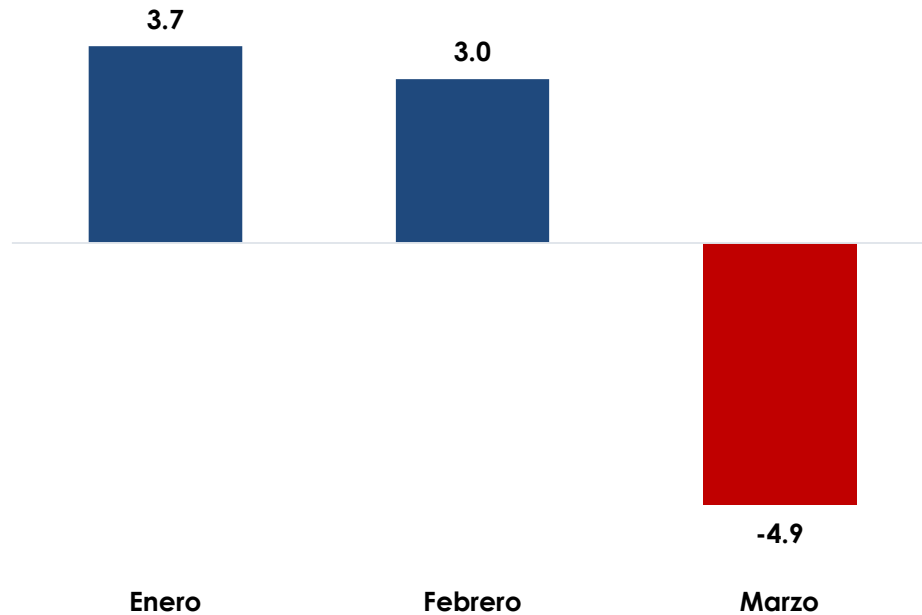


Fuente: Bloomberg. Cálculos DGPM-MHCP

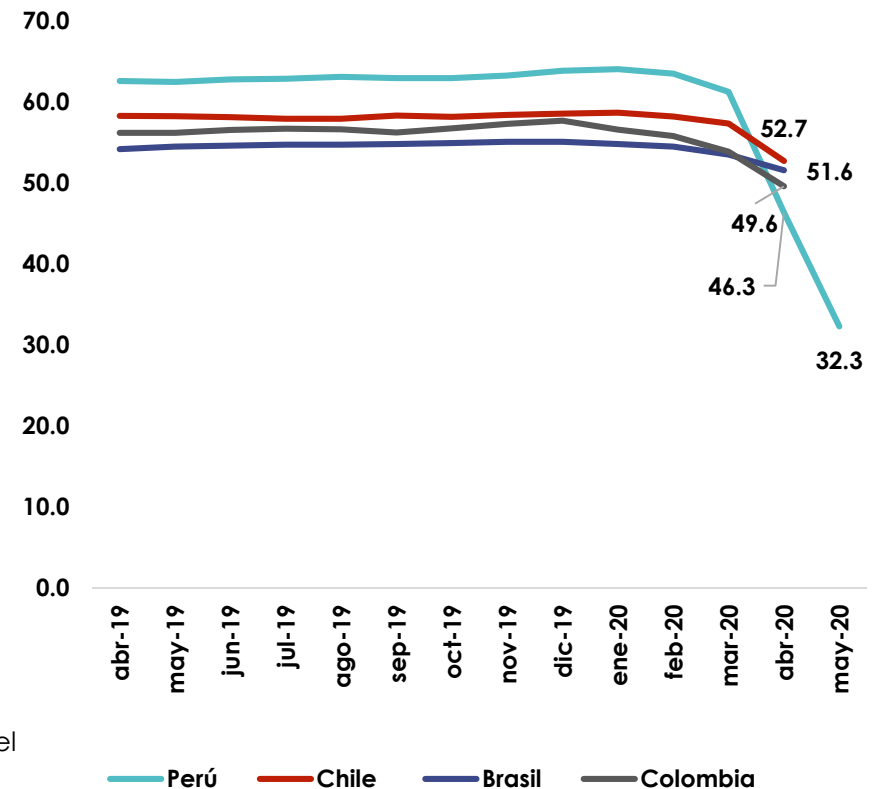


Pese a los buenos resultados económicos en enero y febrero, marzo mostró los primeros efectos de la fuerte contracción económica asociada al choque del COVID-19. El deterioro del mercado laboral ha sido generalizado entre los países de la región.

Índice de seguimiento de la actividad económica Año 2020 (Variación Anual %)



Tasa de Ocupación (trimestre móvil %)

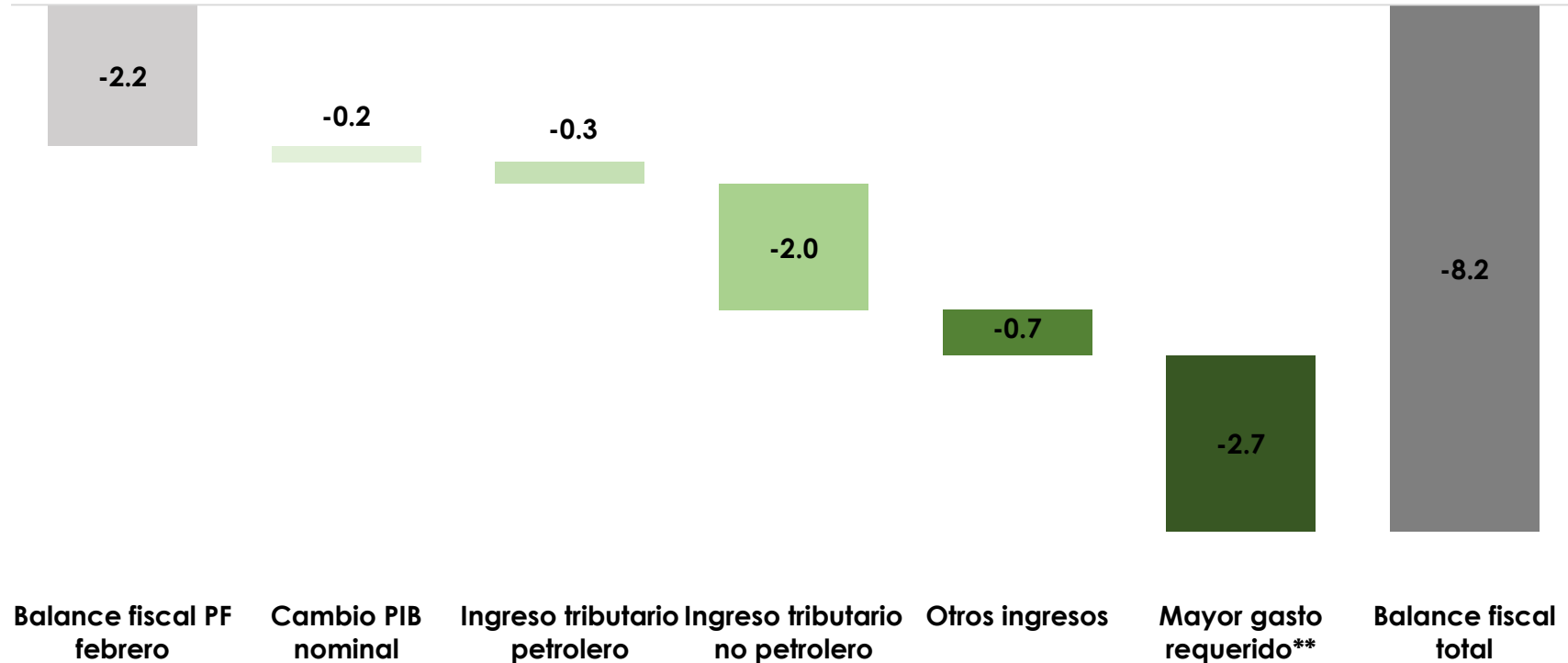


*Crecimiento de la serie corregida por efectos estacionales y calendario, necesario dado que el presente es año bisiesto Fuente: DANE. Cálculos DGPM-MHCP.



Los choques derivados del COVID-19 tendrán un fuerte impacto sobre las finanzas públicas del país

Contribuciones al mayor déficit del GNC en 2020
(% del PIB)



**Incluye 2,5% de gastos del FOME.

Fuente: DGPM – MHCP.



Dada la magnitud del choque, el balance estimado del GNC supera el espacio permitido por la Regla Fiscal

El gasto realizado por parte del Gobierno para enfrentar la emergencia económica se clasifica principalmente en tres categorías:

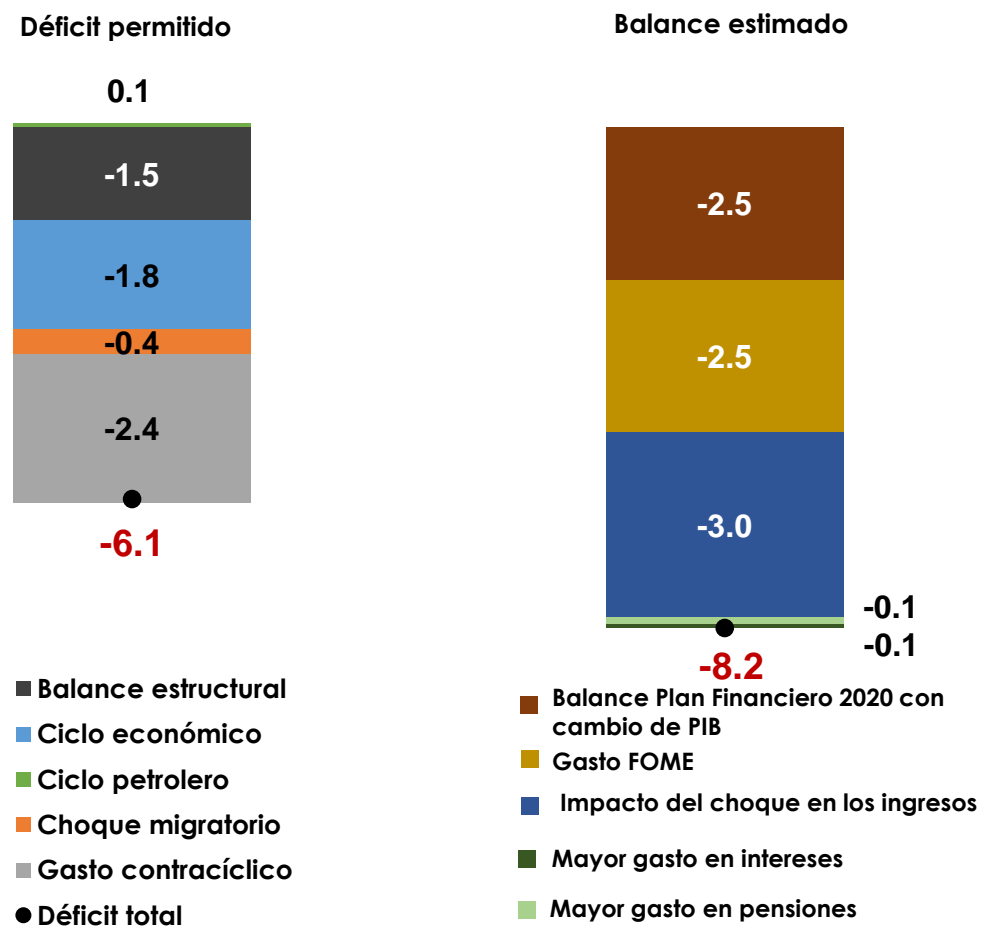
1. Medidas para la atención en salud (0,8% del PIB)
2. Ayuda a la población en condición vulnerable (0,9% del PIB)
3. Medidas para proteger el empleo y mantener las relaciones comerciales del tejido empresarial (0,8% del PIB)

Todas estas medidas son esenciales para enfrentar la pandemia del COVID-19, y mitigar el impacto socio-económico de la actual coyuntura.

No llevar a cabo el gasto requerido podría comprometer la estabilidad macroeconómica

Fuente: DGPM – MHCP.

Ajuste en balance fiscal 2020 (pp del PIB)





Suspensión de la regla fiscal del GNC durante 2020 y 2021

Naturaleza y magnitud del choque

- Crisis económica y sanitaria generada por la pandemia COVID-19.
- Choque en ingresos y gastos con una **afectación en el déficit de 6,0% del PIB.**

Duración de la suspensión

- **2 años**, consistente con la recuperación gradual de los ingresos y el ajuste de los gastos asociados a la pandemia.

Magnitud del desvío

- **8,2% del PIB para 2020**
- **5,1% del PIB para 2021**
- Dada la incertidumbre asociada al comportamiento de la pandemia y la proyección de las variables macroeconómicas, la magnitud máxima de la desviación podría actualizarse, exclusivamente para atender la emergencia.

Retorno a la regla fiscal

- A partir de la vigencia 2022, el déficit máximo será estimado de acuerdo a los parámetros de la Regla Fiscal.

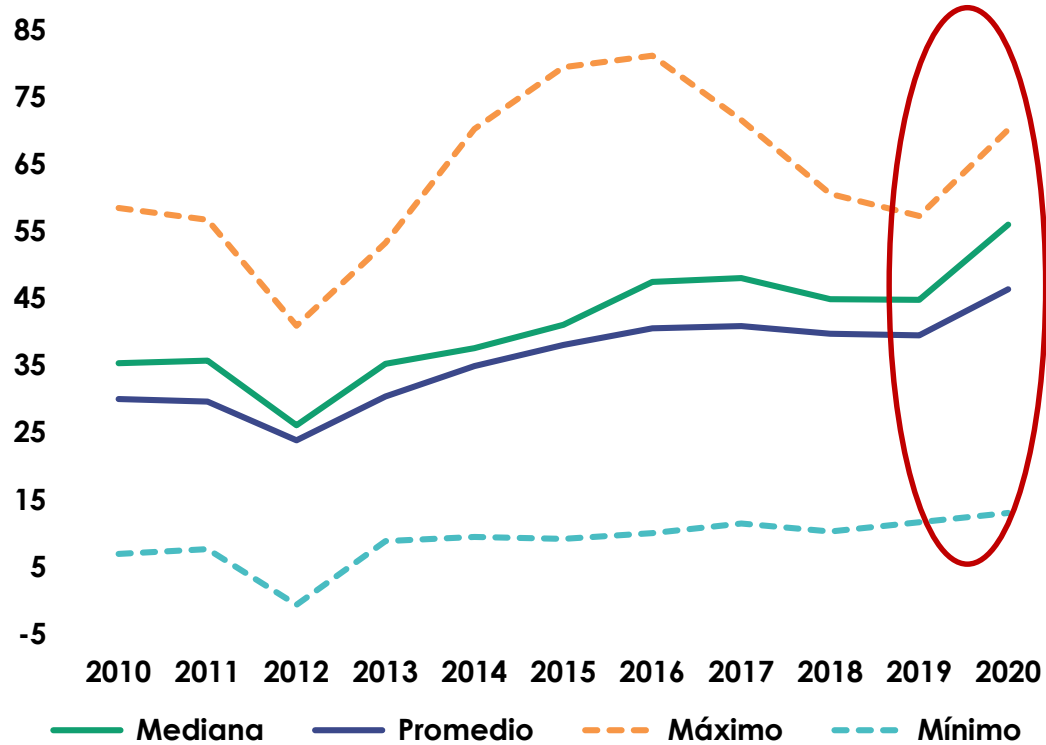
Monitoreo de la implementación

- El Gobierno nacional presentará trimestralmente al CCRF un informe de cumplimiento de las metas fiscales.
- Para materializar este monitoreo en el marco jurídico, el Gobierno propondrá al Congreso un artículo en la Ley del Presupuesto General de la Nación.

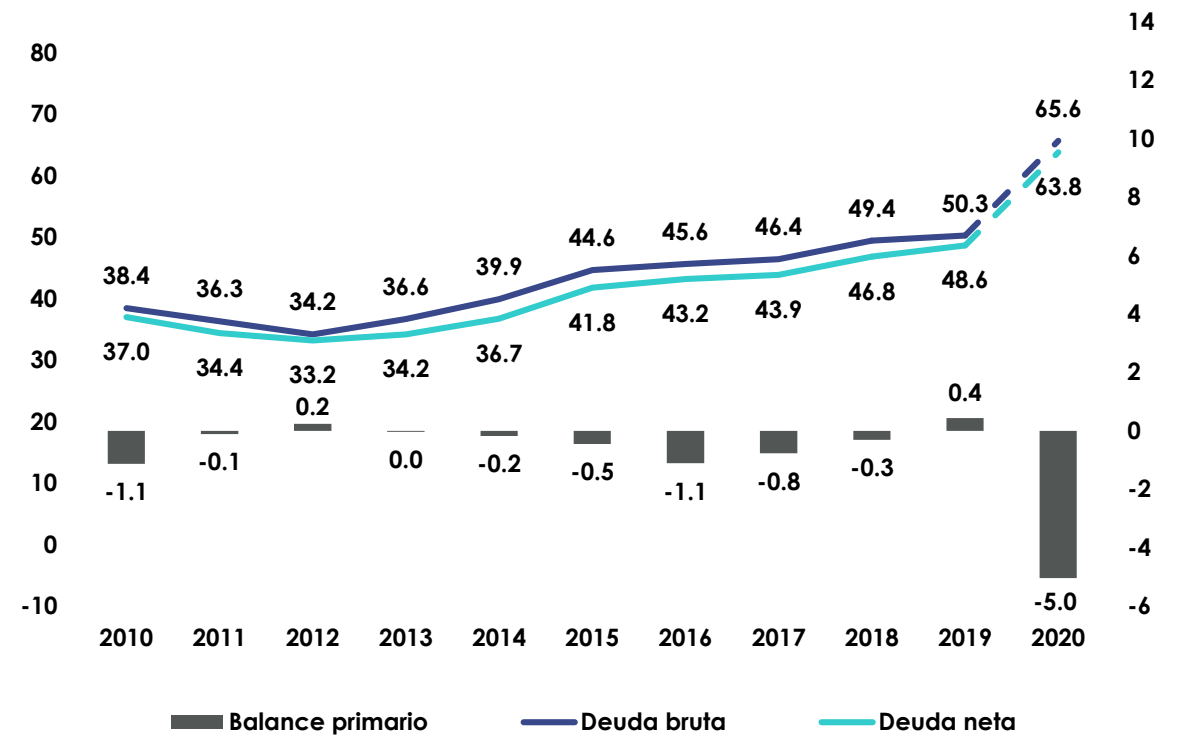


Como en la mayoría de los países del mundo en 2020, la deuda pública en Colombia aumentará

Deuda del sector público para algunas economías emergentes* (% del PIB)



Deuda y balance primario del GNC (% del PIB)

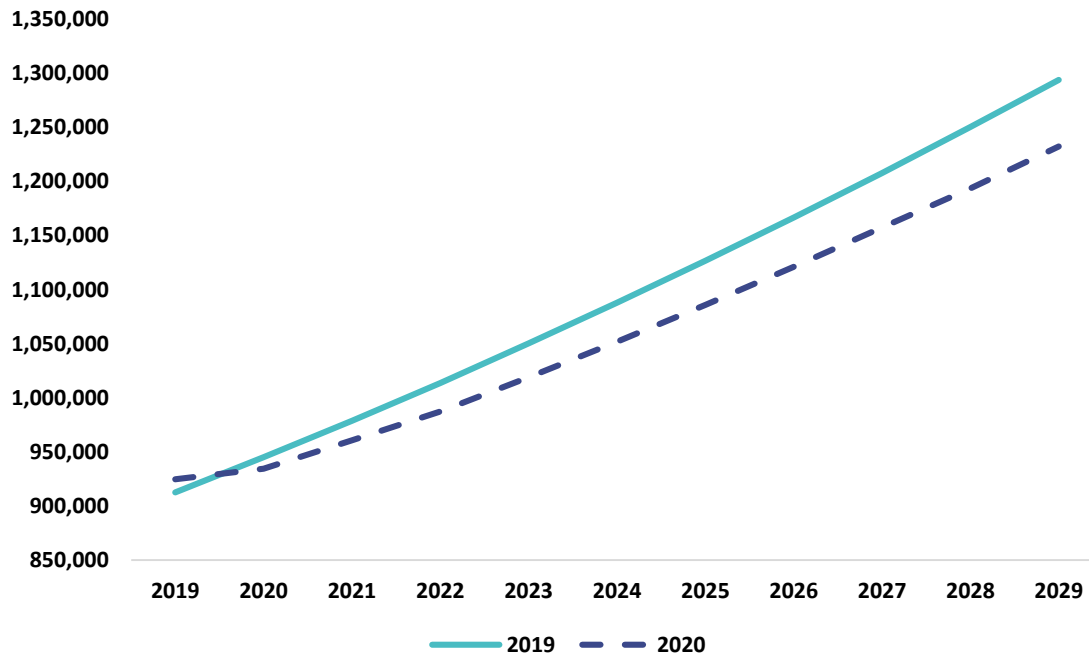


Fuente: DGCPTN y DGPM – MHCP a partir de base de datos de Goldman Sachs (consultada en junio de 2020) y Post-COVID: Dealing with the emerging market debt overhang de Daly, Gedminas y Grafe. *La muestra está conformada por: Brasil, Chile, Colombia, México, Nigeria, Perú, Filipinas, Rusia, Sudáfrica y Ucrania.

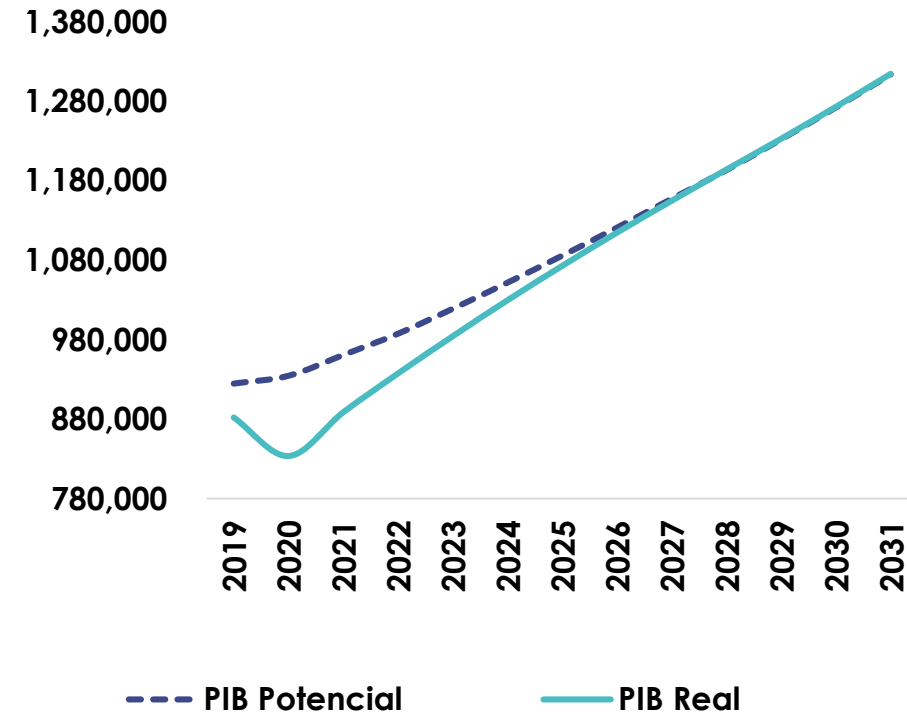


Como resultado del choque experimentado en 2020, los niveles proyectados de PIB Potencial en el largo plazo son inferiores a los estimados en los marcos fiscales de años anteriores

Niveles de PIB potencial estimados por el Subcomité del PIB potencial por año de estimación (miles de millones de \$ 2015)



Niveles de PIB potencial y PIB real presentados en MFMP 2020 (miles de millones de \$ de 2015)





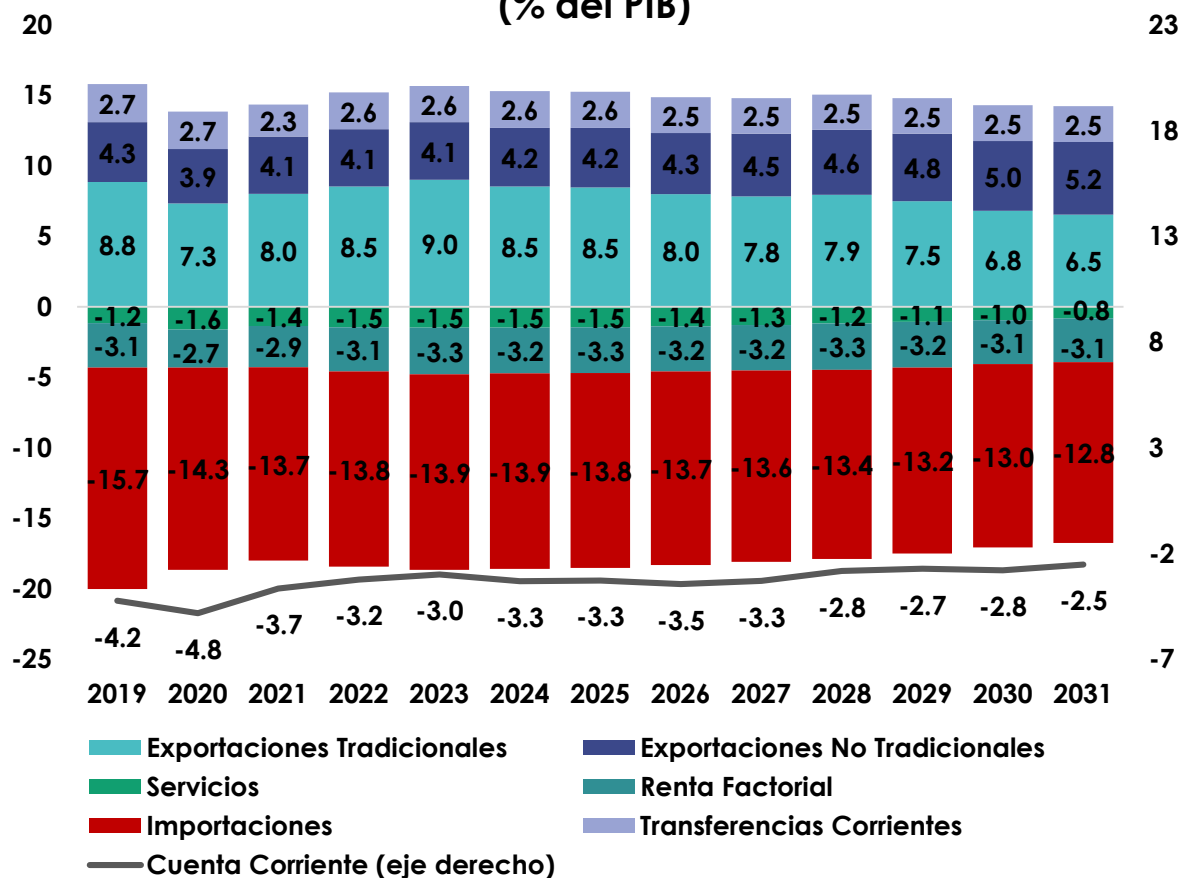
El emprendimiento es de todos

Minhacienda

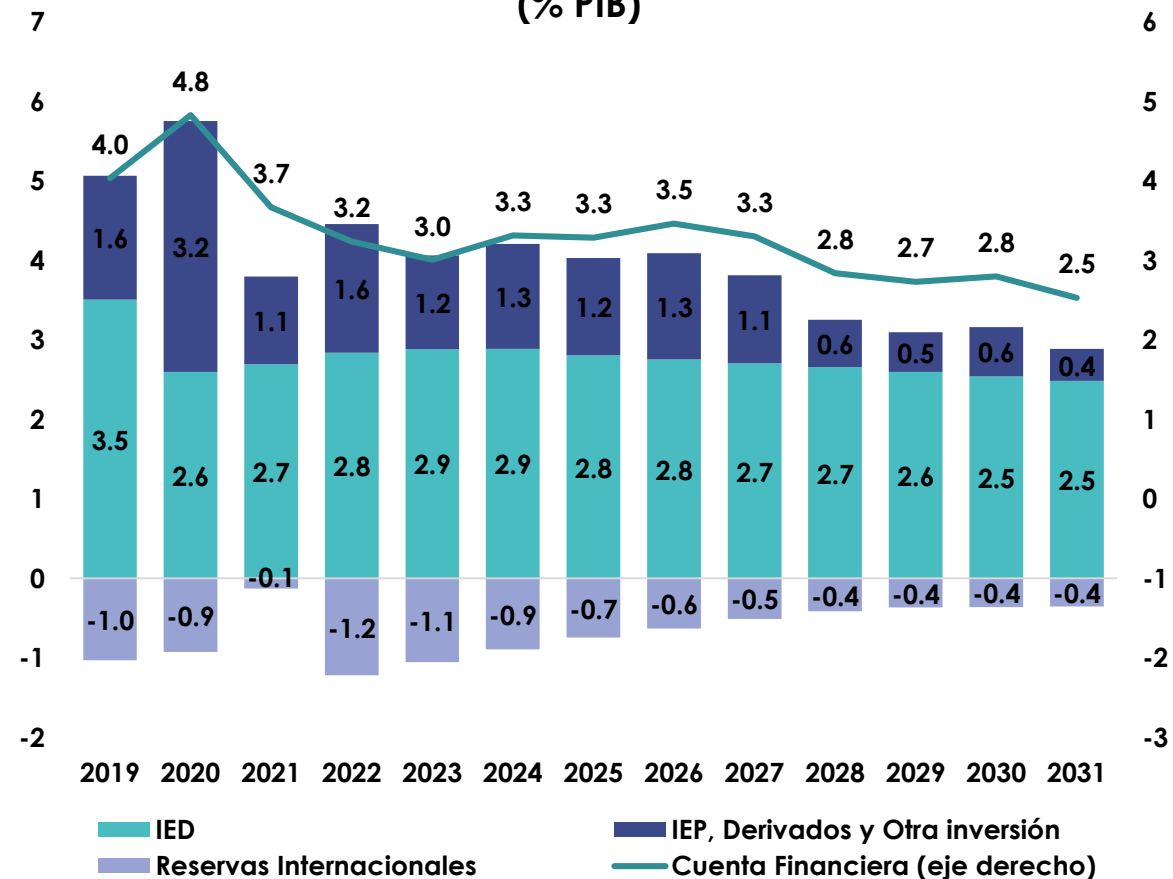
PRESUPUESTO General DE LA NACIÓN 2021

El déficit en cuenta corriente gravitaría alrededor del 3% del PIB en el mediano plazo, siendo financiado principalmente por IED

Proyección de mediano plazo del Déficit de Cuenta Corriente (% del PIB)

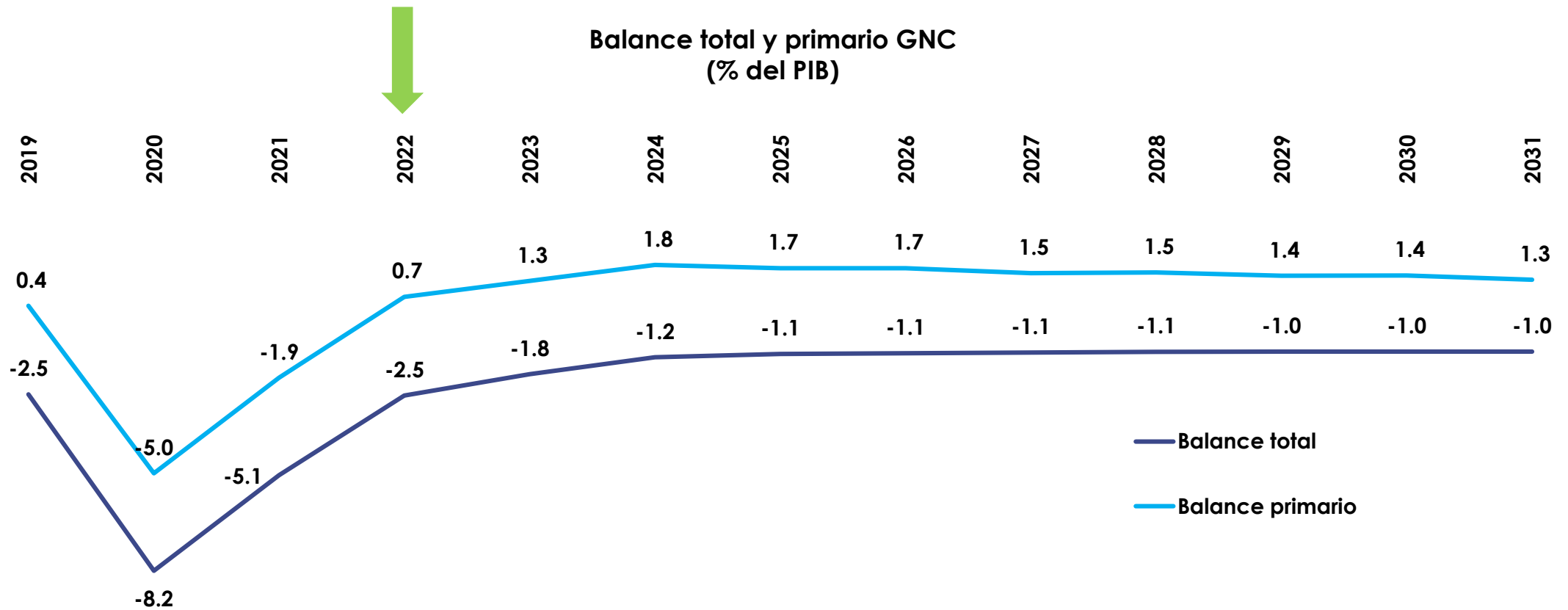


Proyección de mediano plazo de la cuenta financiera (% PIB)



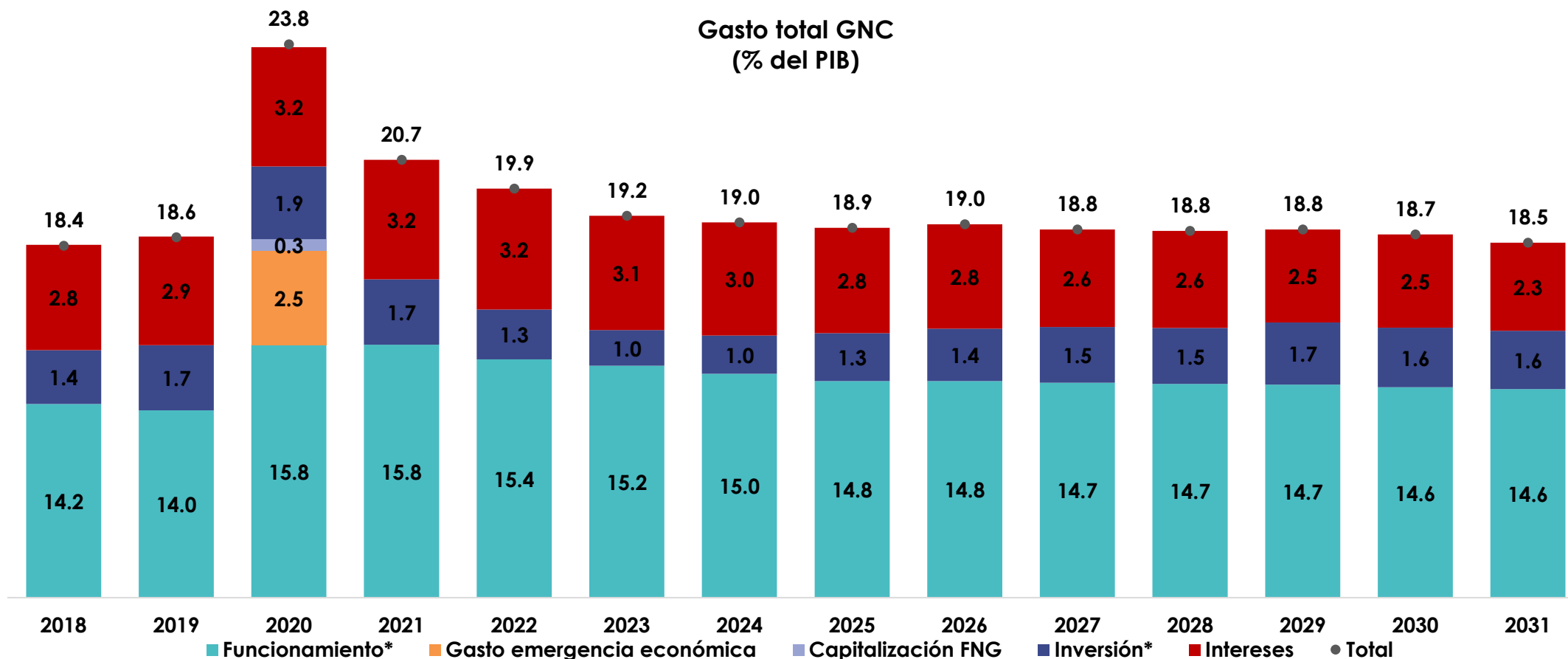


Desde 2022, se retornará al cálculo paramétrico de la regla fiscal. Esto implicará continuos ajustes fiscales.





En el mediano plazo, se proyecta un ajuste gradual del gasto público con una recomposición a favor de la inversión a partir de menores gastos corrientes

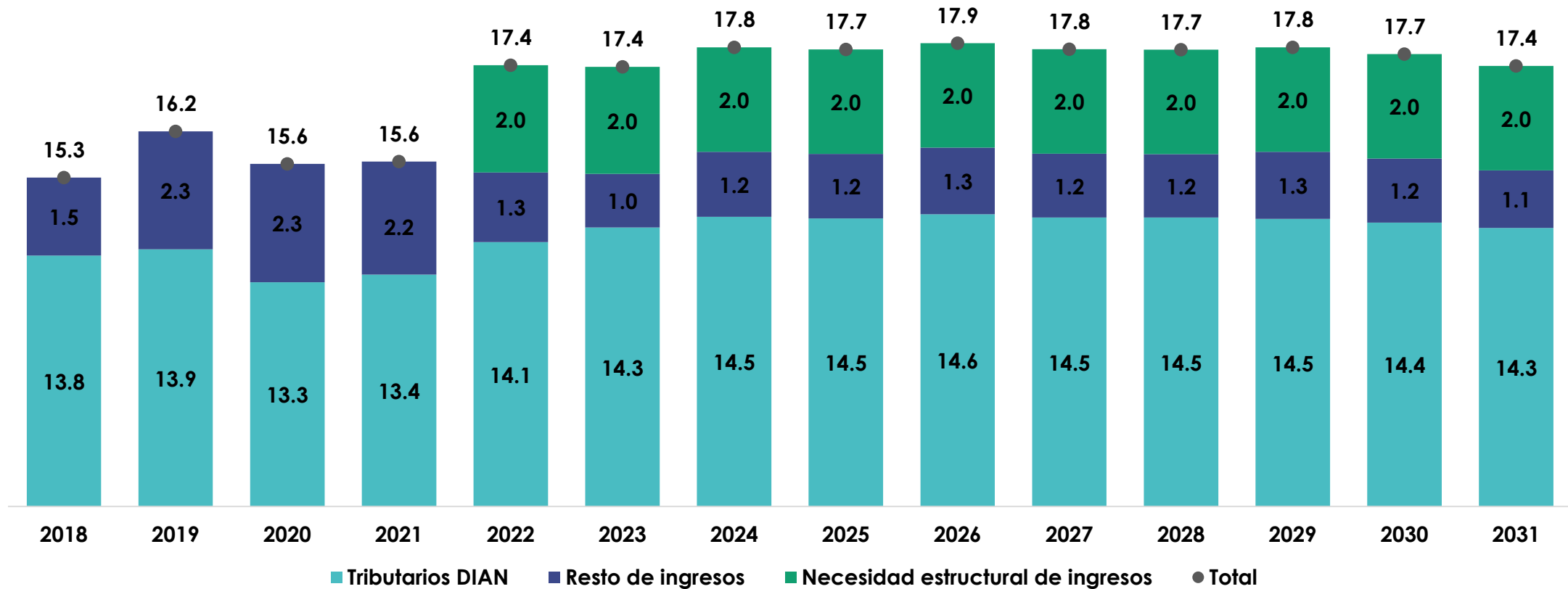


Fuente: DGPM – MHCP.



Dadas las proyecciones de déficit y gasto del GNC, se hace evidente la necesidad de recaudar mayores ingresos en el mediano plazo

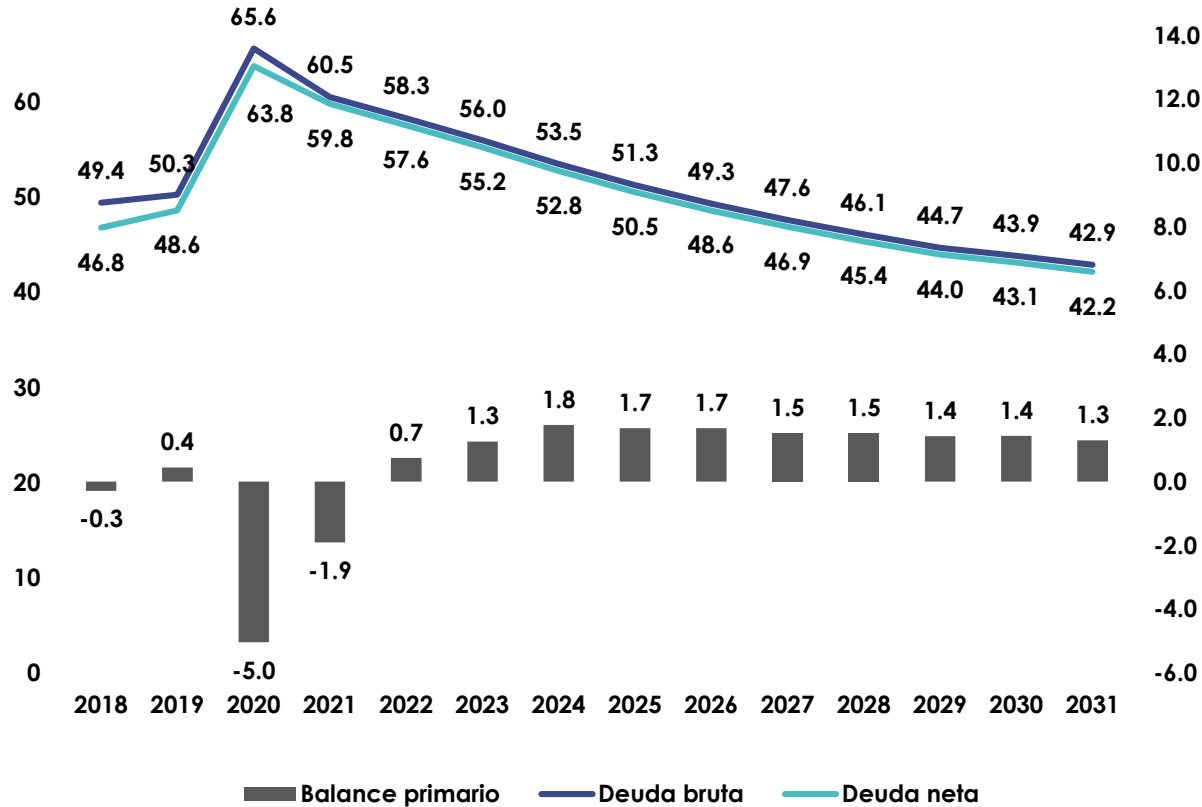
Ingreso total GNC
(% del PIB)



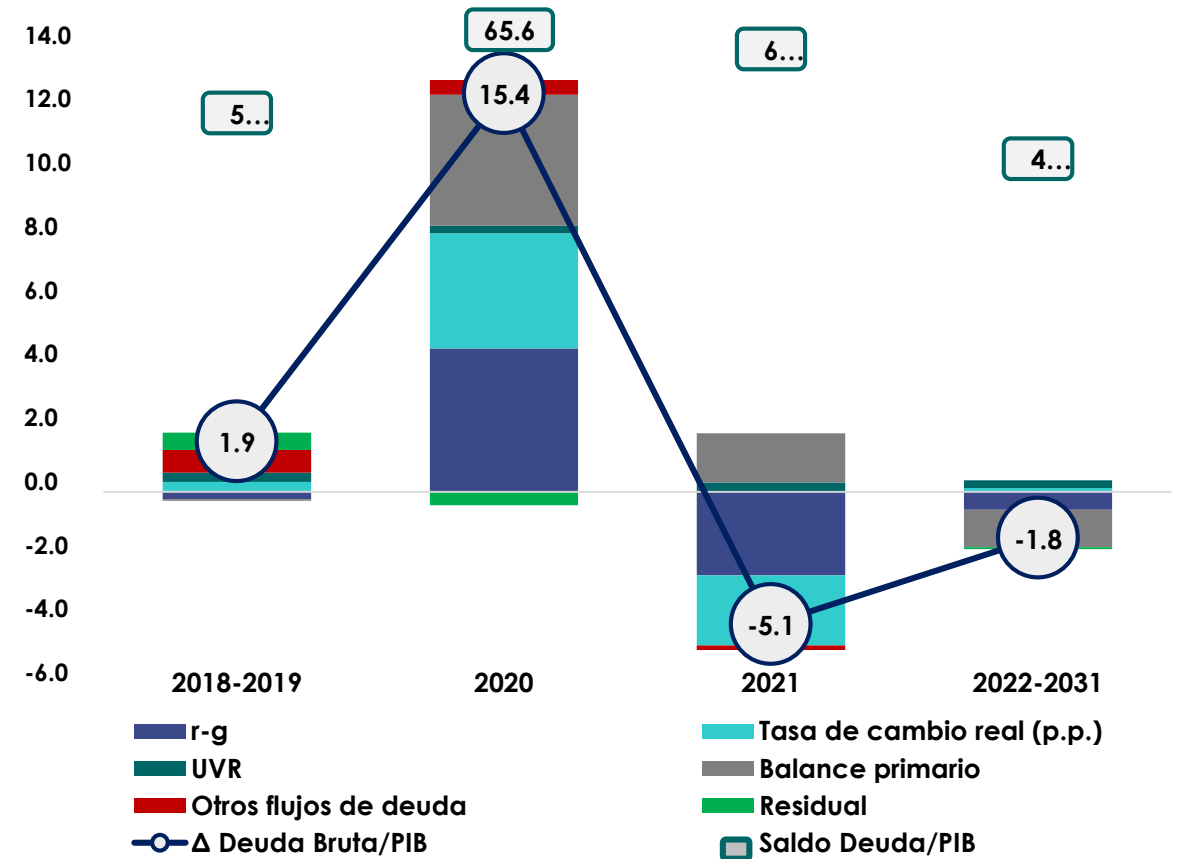


La estrategia fiscal planteada, con base en sólidos fundamentos macroeconómicos, le permitirá al país reducir la deuda pública y tener margen de maniobra para enfrentar choques imprevistos como el observado este año

Deuda y balance primario del GNC (% del PIB)



Contribución promedio a cambios netos de la deuda bruta del GNC (% del PIB)

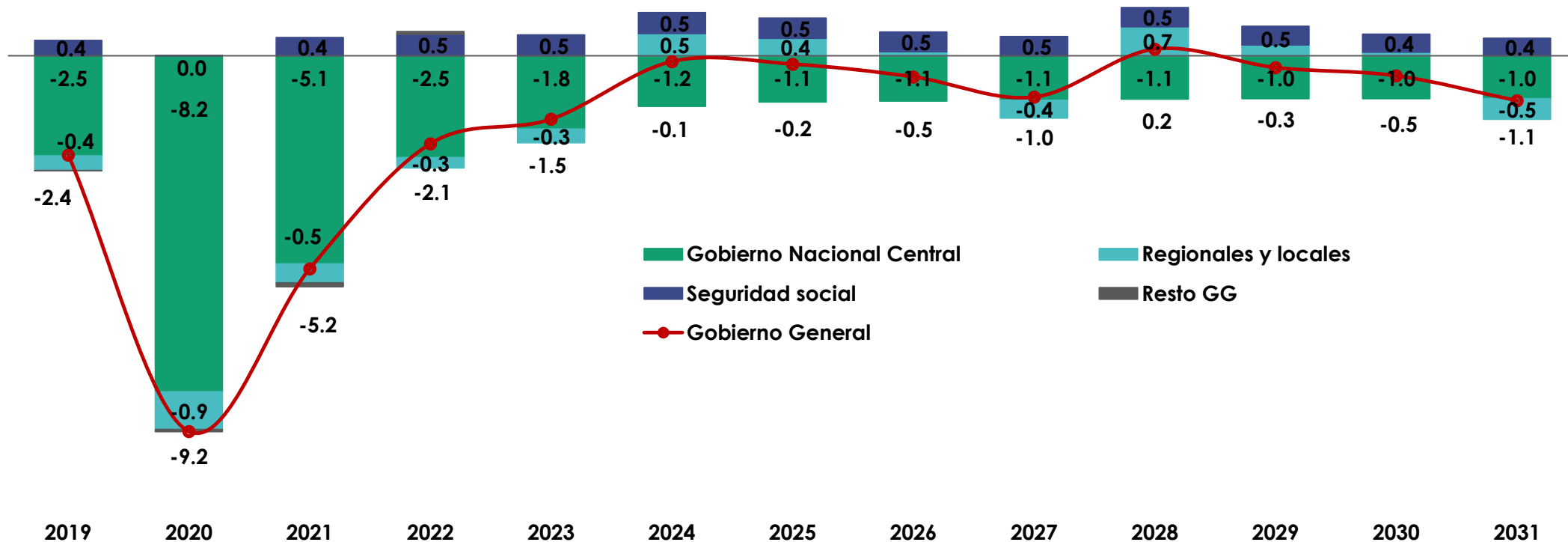


Fuente: DGPM – MHCP.



El déficit fiscal del Gobierno General (GG) presentaría un ajuste significativo desde 2021, jalonado principalmente por la reducción del déficit del GNC, y en menor medida de regionales y locales

Balance total del Gobierno General por subsector (% del PIB)





Contenido

- 1 Contexto Fiscal y Macroeconómico
- 2 Contexto General PGN 2021**
- 3 Presupuesto Sectorial de Gastos
- 4 Principales Conceptos de Gasto



Criterios PGN 2021 - Funcionamiento

Gastos de Personal

- ✓ Estimación se hizo con base a la nómina certificada a 29 de febrero de la vigencia 2020.
- ✓ Incremento con base inflación esperada 2020 (2,4%).

Adquisición de Bienes y Servicios

- ✓ Sin incremento
- ✓ Sin los gastos extraordinarios que se puedan haber en 2020.



Criterios PGN 2021 - Funcionamiento

Transferencias

Las erogaciones por transferencias se liquidan de conformidad con las respectivas normas que las han creado:

- ✓ SGP: De acuerdo con Artículo 4 Acto Legislativo 04 de 2007. Artículo 357 Constitución Política.
- ✓ Pensiones: inflación esperada para vigencia anterior, más crecimiento vegetativo.
- ✓ Recursos para el sistema general de seguridad social en salud de acuerdo con la ley.
- ✓ IESP: De acuerdo con lo señalado en la normatividad vigente.
- ✓ Las sentencias judiciales ejecutoriadas.
- ✓ Las demás de acuerdo con la ley que las autoriza.

Gastos de comercialización y producción

- ✓ Soportes de costos de producción y comercialización
- ✓ y metas de ingresos asociados.



Criterios PGN 2021 - Funcionamiento

Adquisición de activos financieros

- ✓ Soportes de operaciones de adquisición de derechos financieros autorizadas.

Disminución de pasivos

- ✓ Programa los órganos del PGN que administran sus propios fondos de seguridad social para el pago de cesantías, establecimientos públicos que administran ahorros a sus servidores públicos o que capten y restituyan depósitos en prenda.

Gastos por tributos, multas, sanciones e intereses de mora

- ✓ Soportes de tarifa, tasa, base gravable, pactado o demás criterios previamente evaluados y autorizados.



Criterios PGN 2021 - Inversión

- Se priorizan en su orden
- Teniendo en cuenta las metas del Plan Nacional de Desarrollo **“Pacto por Colombia, Pacto por la Equidad”**.

1. Vigencias futuras

2. Víctimas

3. Programas sociales

4. Leyes y Fondos Especiales

5. Resto de programas y sectores*

6. Recursos propios



TOTAL PGN 2021

Proyecto inicial

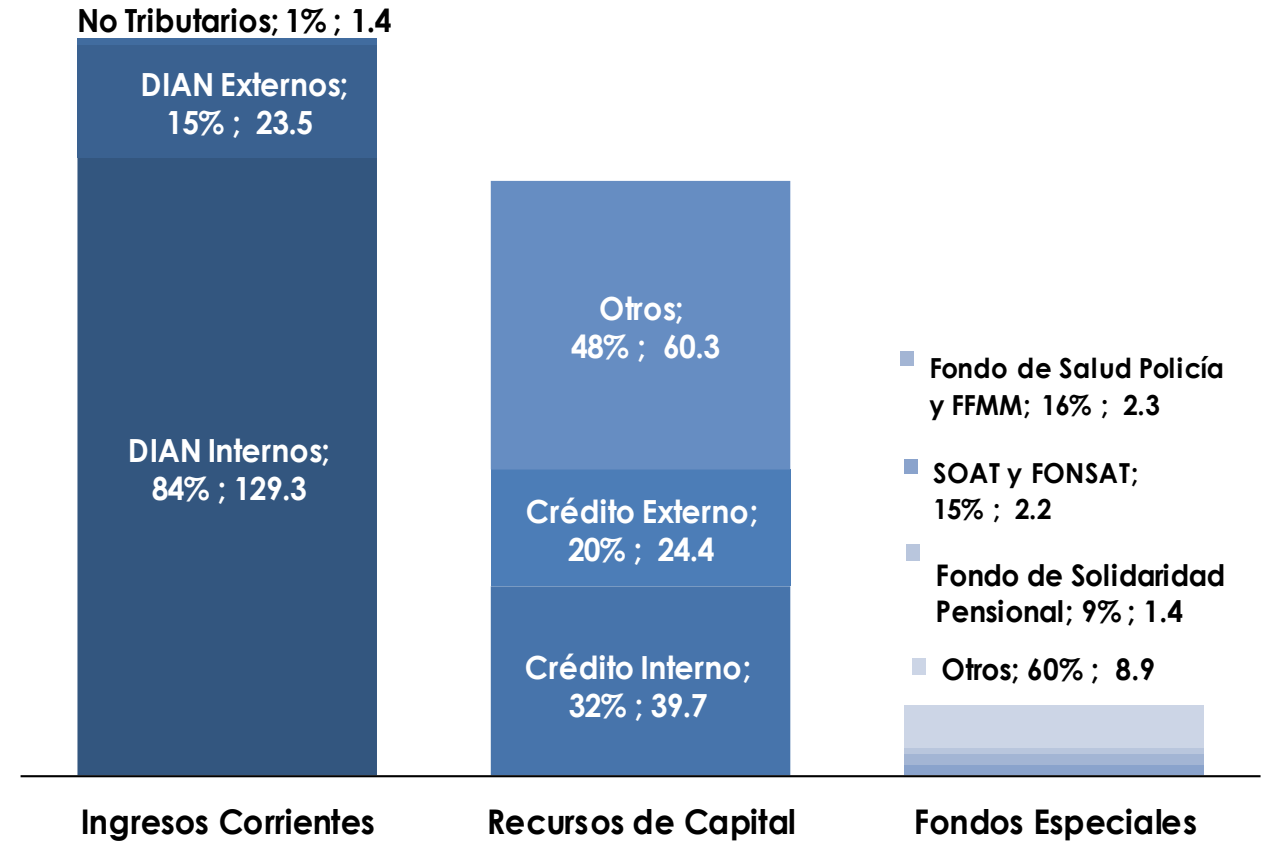
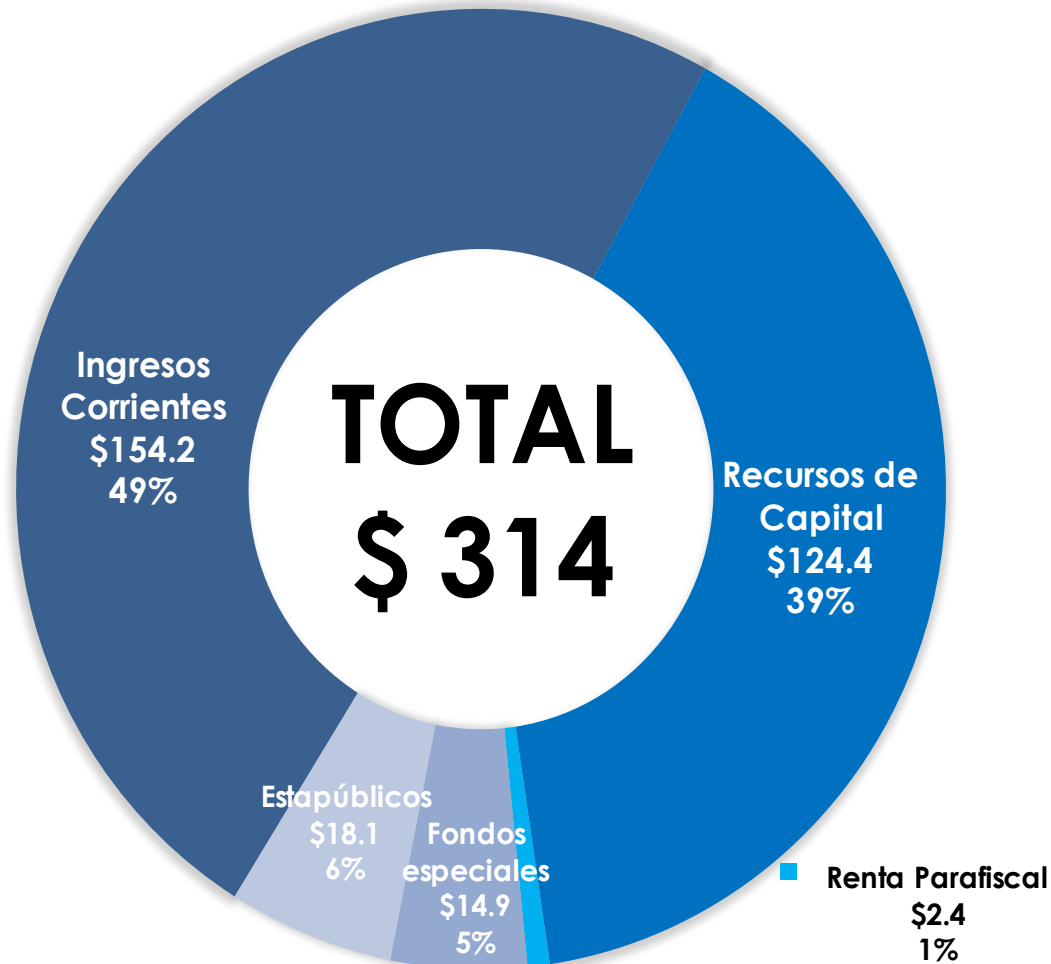
$$\begin{array}{r} \$ 295,3 \\ \text{Recursos} \\ \text{Nación} \end{array} + \begin{array}{r} \$ 18,7 \\ \text{Recursos} \\ \text{Propios} \end{array} = \$ 314 \\ \text{Total} \\ \text{PGN}$$

Proyecto 1er Debate

$$\begin{array}{r} \$ 295,9 \\ \text{Recursos} \\ \text{Nación} \end{array} + \begin{array}{r} \$ 18,1 \\ \text{Recursos} \\ \text{Propios} \end{array} = \$ 314 \\ \text{Total} \\ \text{PGN}$$

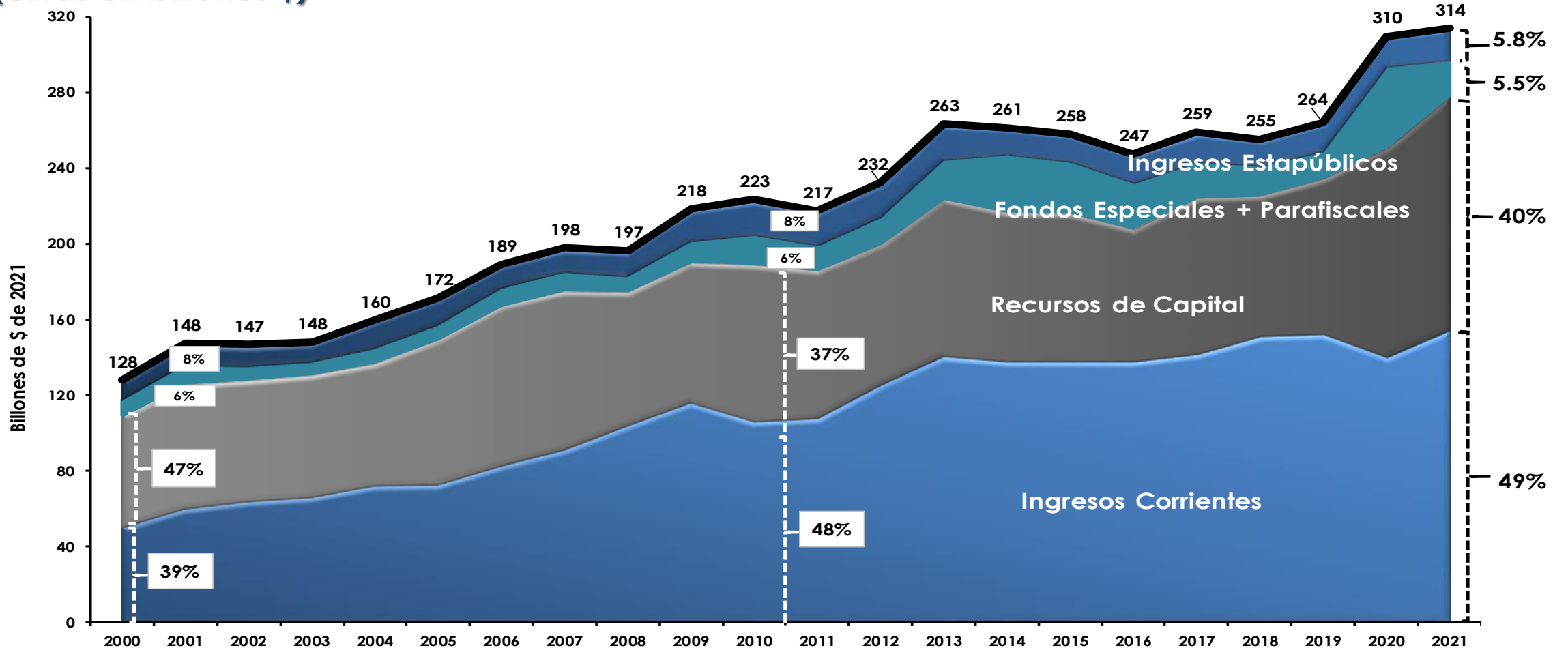


Presupuesto de Rentas y Recursos de Capital 2021 (cifras en billones \$)





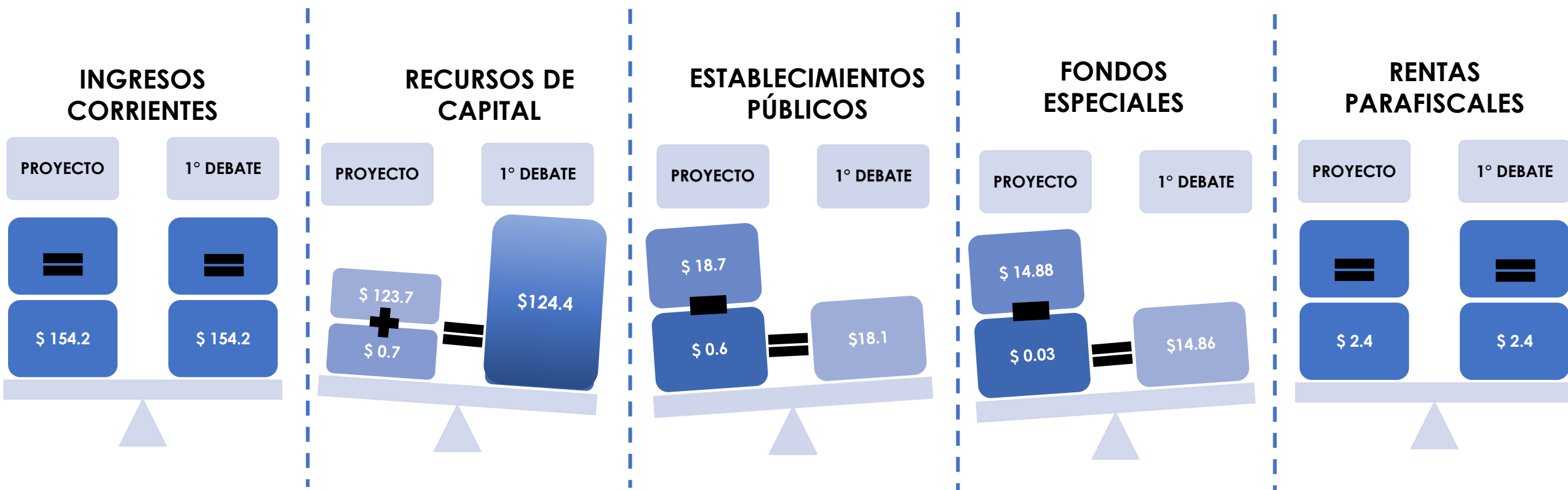
Presupuesto de Rentas y Recursos de Capital 2021 (cifras en billones \$)



Evolución Rentas y Recursos de Capital



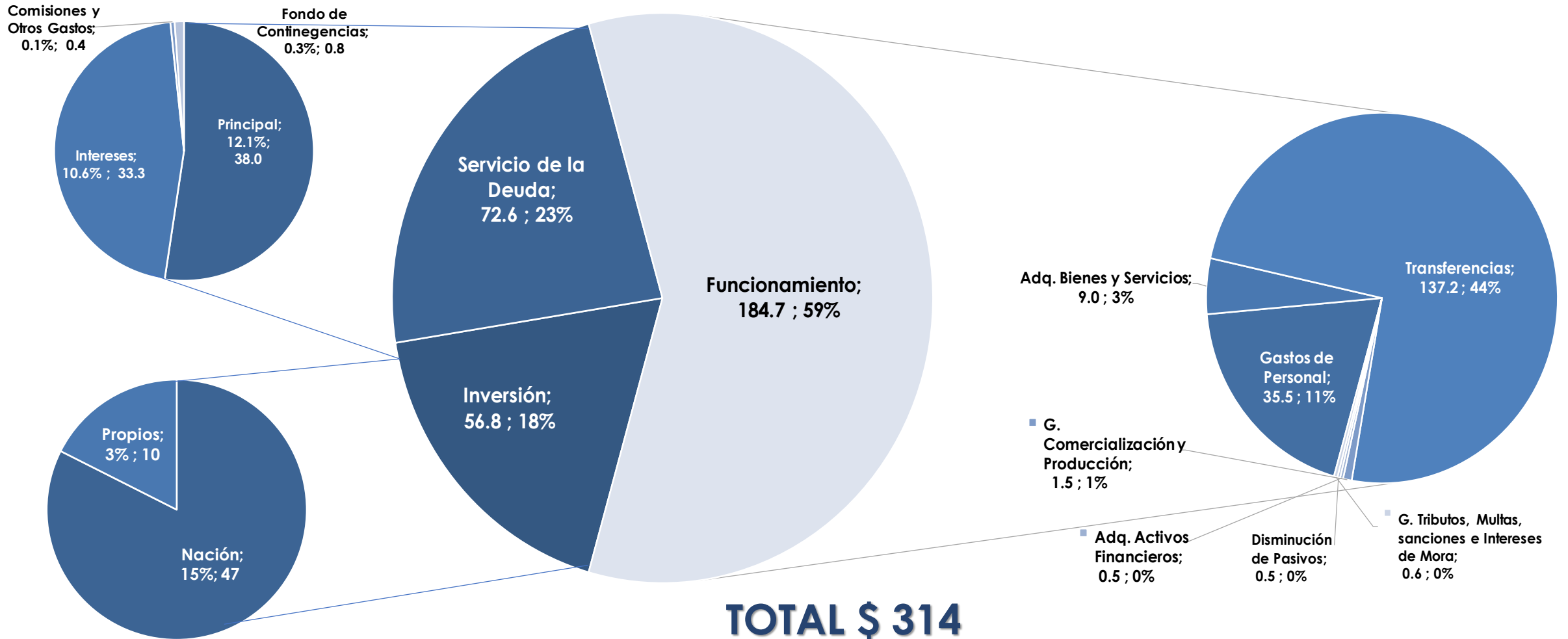
Comparativo de Rentas y Recursos de Capital 2020 (cifras en billones \$)



Total: \$314



Presupuesto de Gastos 2021 (Cifras en Billones de \$)





Presupuesto de Gastos 2021

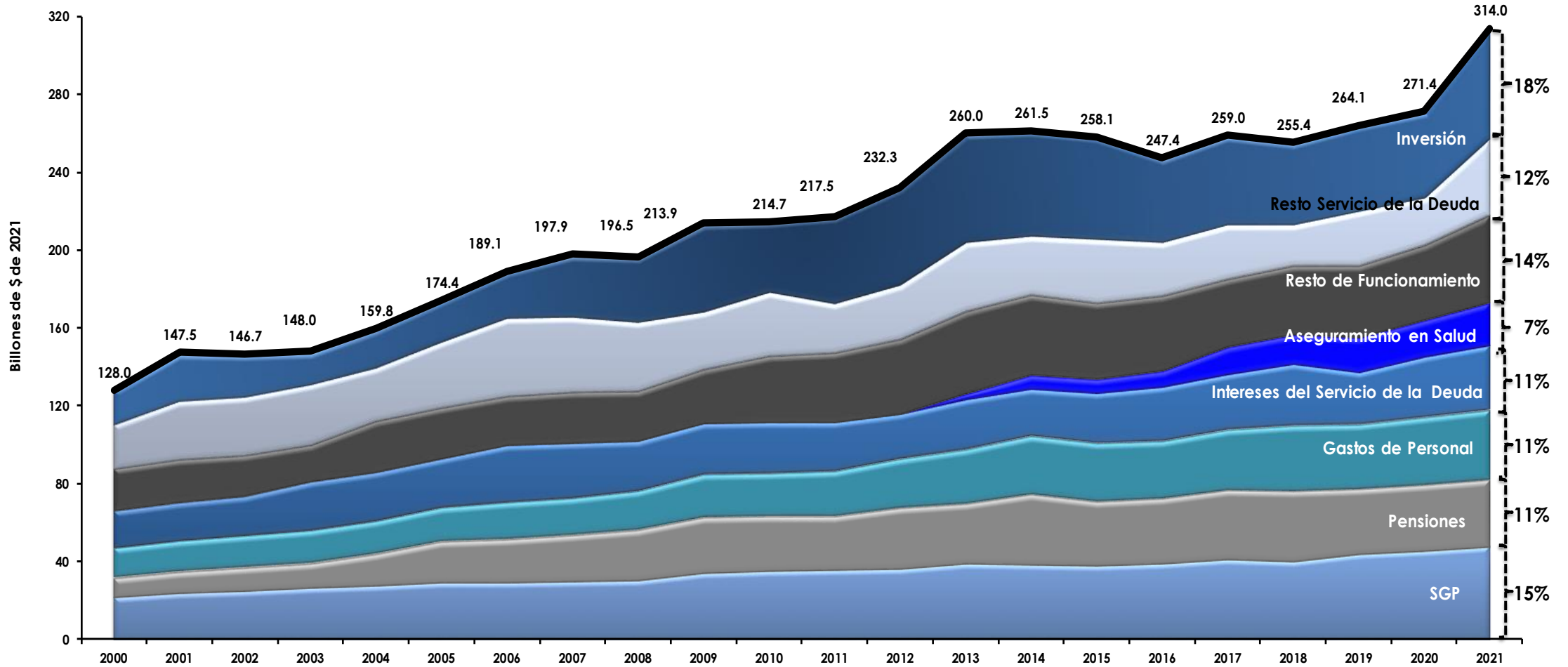
Conceptos	Miles de Millones de \$		Variaciones 21 Vs. 20		% del PIB	
	2020*	2021	Var. Absoluta	Var. %	2020	2021
Total Presupuesto de Funcionamiento	166,714	184,651	17,937	10.8	16.4	16.3
Gastos de Personal	33,442	35,452	2,010	6.0	3.3	3.1
Defensa y seguridad	16,285	17,356	1,071	6.6	1.6	1.5
Resto de Sectores	17,157	18,097	939	5.5	1.7	1.6
Adquisición de Bs y Ss	9,279	8,960	-319	-3.4	0.9	0.8
Defensa y seguridad	5,228	5,044	-184	-3.5	0.5	0.4
Resto de Sectores	4,051	3,917	-135	-3.3	0.4	0.3
Transferencias	121,369	137,204	15,835	13.0	12.0	12.1
Sistema General de Participaciones - SGP	43,847	47,675	3,828	8.7	4.3	4.2
Pensiones (Pensiones Públicas, Colpensiones, FOMAG y Otros)	40,966	42,493	1,527	3.7	4.0	3.7
Aseguramiento en Salud	18,268	22,011	3,743	20.5	1.8	1.9
Instituciones de Educación Superior Públicas sin Pensiones	3,689	3,950	261	7.1	0.4	0.3
FOMAG sin pensiones	2,391	3,061	670	28.0	0.2	0.3
Otras Transferencias	12,208	18,014	5,806	47.6	1.2	1.6
Gastos de Comercialización y Producción	1,409	1,467	57	4.1	0.1	0.1
Adquisición de Activos Financieros	391	515	124	31.7	0.0	0.0
Disminución de Pasivos	239	460	221	92.2	0.0	0.0
Gastos por Tributos, Multas, Sanciones e Intereses	584	593	9	1.6	0.1	0.1
Total Presupuesto de Deuda	53,614	72,559	18,946	35.3	5.3	6.4
Principal	22,673	38,006	15,333	67.6	2.2	3.4
Intereses	29,879	33,333	3,454	11.6	2.9	2.9
Comisiones y Otros Gastos	289	382	93	32.0	0.0	0.0
Fondo de Contingencias	773	838	65	8.5	0.1	0.1
Total Presupuesto de Inversión	43,132	56,788	13,656	31.7	4.3	5.0
Total Presupuesto Sin Deuda	209,845	241,439	31,593	15.1	20.7	21.3
Total Presupuesto General de la Nación	263,459	313,998	50,539	19.2	26.0	27.7

Fuente: Dirección General del Presupuesto Público Nacional

Nota: Vigencia 2020 apropiaciones a 30 de junio menos emergencia COVID - 19 y suspensión.



PGN 2021

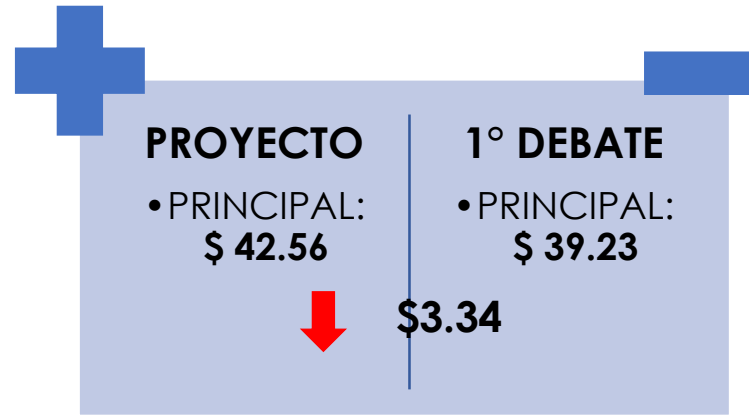




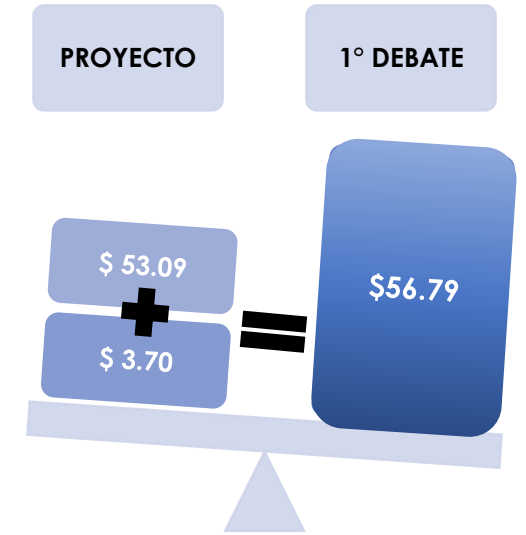
Comparativo de Gastos 2020 (cifras en billones \$)

Proyecto	Variación	1° Debate
Gastos de Personal: \$ 35.4	=	Gastos de Personal: \$ 35.4
Adquisición de Bienes y Servicios: \$ 8.94	↑ \$ 0.02	Adquisición de Bienes y Servicios: \$ 8.96
Transferencias: \$ 136.67	↑ \$ 0.53	Transferencias: \$ 137.20
Gastos comercialización y producción: \$ 2.39	↓ \$ 0.92	Gastos comercialización y producción: \$ 1.47
Adquisición de activos financieros: \$ 0.51	=	Adquisición de activos financieros: \$ 0.51
Disminución de pasivos: \$ 0.46	=	Disminución de pasivos: \$ 0.46
Tributos, multas, sanciones e intereses de mora: \$ 0.59	=	Tributos, multas, sanciones e intereses de mora: \$ 0.59

FUNCIONAMIENTO: \$ 184.65 BIL



SERVICIO DE LA DEUDA: \$ 72.56 BIL



INVERSIÓN: \$ 56.79 BIL



RESUMEN DE GASTOS PGN 2021

 (Cifras en miles de millones \$)

CONCEPTO	RECURSOS DEL PRESUPUESTO NACIONAL			INGRESOS PROPIOS ESTAPÚBLICOS (4)	TOTAL ESTAPUBLICOS 5=(2+4)	GRAN TOTAL 6=(3+4)
	ORGANISMOS (1)	ESTAPÚBLICOS (2)	TOTAL 3=(1+2)			
01 . GASTOS DE PERSONAL	29,446	3,966	33,413	2,040	6,006	35,452
02 . ADQUISICIÓN DE BIENES Y SERVICIOS	6,482	1,605	8,087	874	2,478	8,960
03 . TRANSFERENCIAS CORRIENTES	121,616	11,693	133,309	3,612	15,305	136,920
04 . TRANSFERENCIA DE CAPITAL	284		284			284
05 . GASTOS DE COMERCIALIZACIÓN Y PRODUCCIÓN	80	12	92	1,375	1,386	1,467
06 . ADQUISICIÓN DE ACTIVOS FINANCIEROS	419		419	96	96	515
07 . DISMINUCIÓN DE PASIVOS	243	195	438	22	216	460
08 . GASTOS POR TRIBUTOS, MULTAS, SANCIONES E INTERESES DE MORA	418	88	507	87	175	593
TOTAL GASTOS DE FUNCIONAMIENTO	158,989	17,559	176,548	8,103	25,662	184,651
09 . SERVICIO DE LA DEUDA PÚBLICA EXTERNA	25,207	135	25,342		135	25,342
10 . SERVICIO DE LA DEUDA PÚBLICA INTERNA	46,375	841	47,216	1	842	47,217
TOTAL SERVICIO DEUDA PUBLICA	71,582	976	72,558	1	977	72,559
TOTAL INVERSION	26,490	20,325	46,815	9,973	30,298	56,788
TOTAL PRESUPUESTO	257,061	38,860	295,920	18,078	56,937	313,998



El emprendimiento
es de todos

Minhacienda

PRESUPUESTO
General
DE LA NACIÓN 2021

Sector	2020	2021	Dif	Var. %
	(1)	(2)	(3)=(2-1)	(4)=(2/1)
AGRICULTURA Y DESARROLLO RURAL	1,756	2,286	530	30.2
AMBIENTE Y DESARROLLO SOSTENIBLE	686	1,091	405	59.0
CIENCIA, TECNOLOGÍA E INNOVACIÓN	271	313	41	15.2
COMERCIO, INDUSTRIA Y TURISMO	1,023	1,112	89	8.7
CONGRESO DE LA REPÚBLICA	648	699	51	7.8
CULTURA	365	429	64	17.6
DEFENSA Y POLICÍA	35,070	39,068	3,998	11.4
DEPORTE Y RECREACIÓN	508	737	229	45.0
EDUCACIÓN	43,885	47,163	3,278	7.5
EMPLEO PÚBLICO	553	499	-54	-9.8
FISCALÍA	4,124	4,559	435	10.5
HACIENDA	12,286	19,986	7,700	62.7
INCLUSIÓN SOCIAL Y RECONCILIACIÓN	12,149	15,480	3,331	27.4
INFORMACIÓN ESTADÍSTICA	485	574	89	18.4
INTELIGENCIA	102	108	6	5.7
INTERIOR	1,657	1,798	141	8.5
JUSTICIA Y DEL DERECHO	3,236	3,500	264	8.2
MINAS Y ENERGÍA	4,050	6,027	1,976	48.8
ORGANISMOS DE CONTROL	2,492	2,810	317	12.7
PLANEACIÓN	1,105	2,119	1,014	91.8
PRESIDENCIA DE LA REPÚBLICA	1,481	1,192	-289	-19.5
RAMA JUDICIAL	4,919	5,368	449	9.1
REGISTRADURÍA	814	1,168	354	43.5
RELACIONES EXTERIORES	1,043	1,188	145	13.9
SALUD Y PROTECCIÓN SOCIAL	30,922	35,849	4,927	15.9
SISTEMA INTEGRAL DE VERDAD, JUSTICIA, REPARACIÓN Y NO REPETICIÓN	546	588	42	7.7
TECNOLOGÍAS DE LA INFORMACIÓN Y LAS COMUNICACIONES	1,627	2,412	785	48.3
TRABAJO	29,773	27,219	-2,554	-8.6
TRANSPORTE	8,111	10,897	2,786	34.4
VIVIENDA, CIUDAD Y TERRITORIO	4,160	5,203	1,043	25.1
TOTAL PGN SIN DEUDA	209,845	241,439	31,593	15.1
DEUDA	53,614	72,559	18,946	35.3
TOTAL PGN	263,459	313,998	50,539	19.2

PGN 2021
(Cifras en miles de millones \$)



Sector	2020			2021			Variación %		
	Func	Inv	Total	Func	Inv	Total	Func	Inv	Total
	(1)	(2)	(3) = (1+2)	(4)	(5)	(6) = (4+5)	(7) = (4/1)	(8) = (5/2)	(9) = (6/3)
1 AGRICULTURA Y DESARROLLO RURAL	595	1,160	1,756	613	1,673	2,286	3.0	44.2	30.2
2 AMBIENTE Y DESARROLLO SOSTENIBLE	358	328	686	410	681	1,091	14.2	108.0	59.0
3 CIENCIA, TECNOLOGÍA E INNOVACIÓN	25	246	271	26	286	313	4.6	16.3	15.2
4 COMERCIO, INDUSTRIA Y TURISMO	614	409	1,023	700	412	1,112	14.0	0.6	8.7
5 CONGRESO DE LA REPÚBLICA	574	74	648	614	85	699	6.9	14.8	7.8
6 CULTURA	220	145	365	213	216	429	-3.4	49.5	17.6
7 DEFENSA Y POLICÍA	33,796	1,274	35,070	37,068	2,000	39,068	9.7	57.0	11.4
8 DEPORTE Y RECREACIÓN	41	467	508	40	696	737	-0.9	49.0	45.0
9 EDUCACIÓN	40,232	3,653	43,885	42,988	4,174	47,163	6.9	14.3	7.5
10 EMPLEO PÚBLICO	99	455	553	167	332	499	69.1	-26.9	-9.8
11 FISCALÍA	3,946	178	4,124	4,389	170	4,559	11.2	-4.4	10.5
12 HACIENDA	10,341	1,945	12,286	15,304	4,681	19,986	48.0	140.7	62.7
13 INCLUSIÓN SOCIAL Y RECONCILIACIÓN	1,611	10,537	12,149	1,645	13,834	15,480	2.1	31.3	27.4
14 INFORMACIÓN ESTADÍSTICA	172	313	485	193	381	574	12.7	21.6	18.4
15 INTELIGENCIA	95	7	102	100	8	108	5.4	10.6	5.7
16 INTERIOR	1,438	219	1,657	1,490	308	1,798	3.6	40.9	8.5
17 JUSTICIA Y DEL DERECHO	2,764	472	3,236	2,988	513	3,500	8.1	8.5	8.2
18 MINAS Y ENERGÍA	1,231	2,820	4,050	1,261	4,766	6,027	2.4	69.0	48.8
19 ORGANISMOS DE CONTROL	2,148	344	2,492	2,533	277	2,810	17.9	-19.4	12.7
20 PLANEACIÓN	687	418	1,105	942	1,177	2,119	37.1	181.7	91.8
21 PRESIDENCIA DE LA REPÚBLICA	1,137	344	1,481	876	316	1,192	-23.0	-8.1	-19.5
22 RAMA JUDICIAL	4,556	363	4,919	4,920	448	5,368	8.0	23.5	9.1
23 REGISTRADURÍA	711	103	814	1,048	120	1,168	47.4	16.7	43.5
24 RELACIONES EXTERIORES	977	66	1,043	1,116	72	1,188	14.2	9.6	13.9
25 SALUD Y PROTECCIÓN SOCIAL	30,210	712	30,922	35,064	785	35,849	16.1	10.1	15.9
26 SISTEMA INTEGRAL DE VERDAD, JUSTICIA, REPARACIÓN Y NO REPETICIÓN	348	198	546	373	214	588	7.3	8.4	7.7
27 TECNOLOGÍAS DE LA INFORMACIÓN Y LAS COMUNICACIONES	412	1,215	1,627	857	1,555	2,412	108.0	28.0	48.3
28 TRABAJO	24,003	5,770	29,773	23,102	4,117	27,219	-3.8	-28.7	-8.6
29 TRANSPORTE	1,037	7,074	8,111	1,034	9,863	10,897	-0.2	39.4	34.4
30 VIVIENDA, CIUDAD Y TERRITORIO	2,336	1,823	4,160	2,579	2,625	5,203	10.4	43.9	25.1
Total PGN sin Deuda	166,714	43,132	209,845	184,651	56,788	241,439	10.8	31.7	15.1

PGN 2021

(Cifras en miles de millones \$)

Se incluye en el comparativo cuantitativo y serie histórica para cada sector lo siguiente:

a) Vigencia 2020 apropiaciones a 30 de junio menos emergencia COVID – 19 y suspensión.

b) Para las vigencias 2020 - 2021 se incluye en cada sector el incremento salarial.



Contenido

- 1 Contexto Fiscal y Macroeconómico
- 2 Contexto General PGN 2021
- 3 Presupuesto Sectorial de Gastos**
- 4 Principales Conceptos de Gasto




El emprendimiento
es de todos

Minhacienda

PGN 2021 por Sectores

(sin deuda) – 1 de 2


PRESUPUESTO
General
DE LA NACIÓN 2021



**Agricultura y
Desarrollo Rural**



**Ambiente y
Desarrollo Sostenible**




**Ciencia, Tecnología
e Innovación**




**Comercio, Industria
y Turismo**



**Congreso de
la República**



Cultura



Defensa y Policía



**Deporte y
Recreación**




Educación



Empleo Público



Fiscalía



Hacienda



**Inclusión Social
Y Reconciliación**



Información Estadística



Inteligencia

Ir a Sectores
(segunda parte)





El emprendimiento
es de todos

Minhacienda


PGN 2021 por Sectores

(sin deuda) – 2 de 2

PRESUPUESTO
General
DE LA NACIÓN 2021




Interior



Justicia y del
Derecho



Minas y Energía



Organismos de
Control



Planeación



Presidencia de
la República



Rama Judicial



Registraduría



Relaciones
Exteriores



Salud y Protección
Social



Sistema Integral de
Verdad, Justicia,
Reparación y No
Repetición



Tecnologías de la
Información y las
Comunicaciones



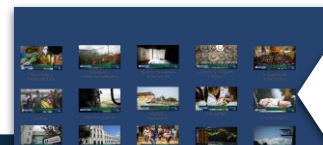
Trabajo



Transporte



Vivienda, Ciudad
y Territorio



Ir a Sectores
(primera parte)

Principales
Conceptos
de Gasto





Sector Agricultura y Desarrollo Rural



El emprendimiento
es de todos

Minhacienda

PRESUPUESTO
General
DE LA NACIÓN 2021



AGRICULTURA Y DESARROLLO RURAL

\$ 2,286 bll

Funcionamiento
\$ 613 mm

Inversión
\$ 1,673 bll

\$689 mm

Instrumentos para impulsar la productividad y la competitividad del campo

\$406,4 mm

Derecho a la propiedad rural bajo mecanismos de intervención y restitución

\$351,7 mm

Garantía de medios de financiación y asistencia a las actividades agropecuarias

\$49,5 mm


Vivienda rural

\$789,4 mm

Gestión misional

Ver Entidades del Sector

Ver Evolución del Gasto

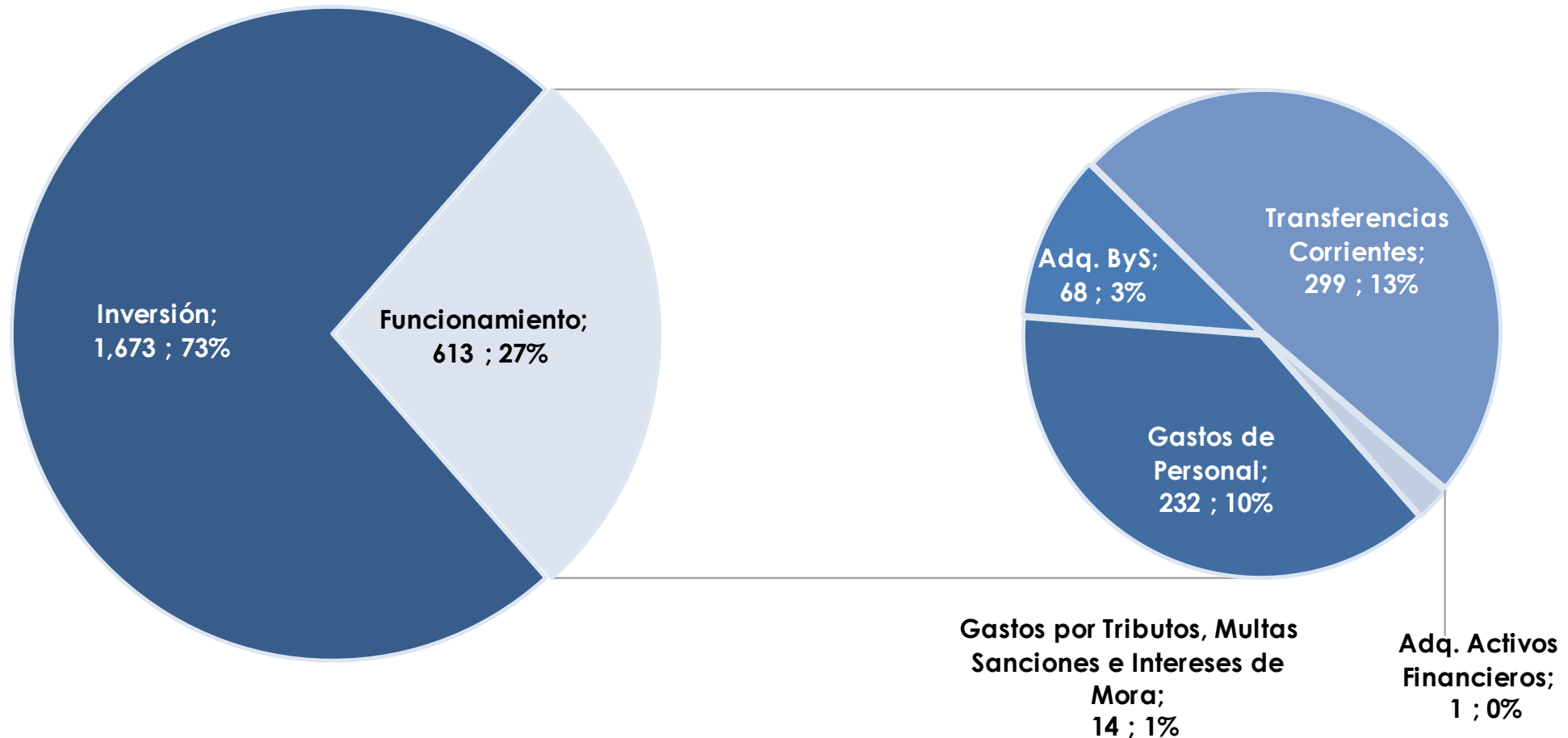


Ir a Sectores (primera parte)



Detalle de Presupuesto por Sector (cifras en miles de millones de \$)

AGRICULTURA Y DESARROLLO RURAL - \$ 2,286 mm





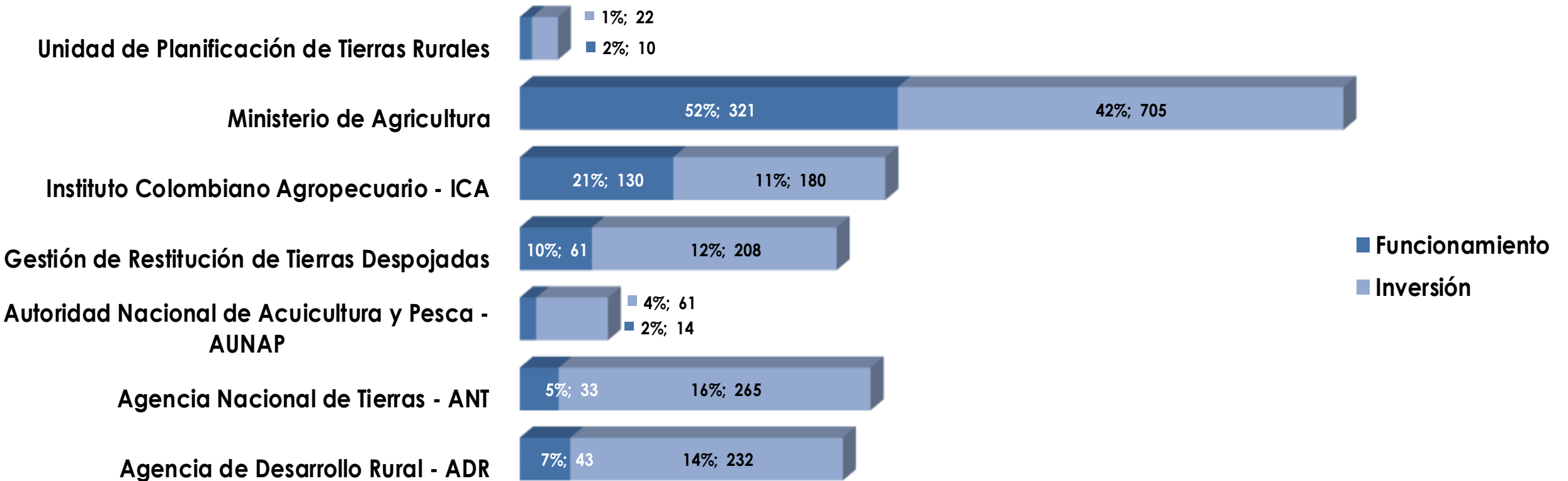
El emprendimiento es de todos

Minhacienda

Total Sector por Entidades (cifras en miles de millones de \$)

PRESUPUESTO
General
DE LA NACIÓN 2021

AGRICULTURA Y DESARROLLO RURAL - \$ 2,286 mm





AGRICULTURA Y DESARROLLO RURAL

Instrumentos para impulsar la productividad y la competitividad del campo

\$689 mm

- ✓ **\$300 mm:** Para el acompañamiento en la implementación de los planes de Desarrollo Agropecuario y Rural con enfoque territorial - ADR, así como para la adecuación de tierras de la siguiente manera:
 - Adecuación de Distritos de Tierra rehabilitados y modernizados.
 - Distritos de riego, drenaje o protección contra inundaciones.

- ✓ **\$153 mm:** Para fortalecer la prevención, inspección, vigilancia y control de plagas y enfermedades, a través del Instituto Colombiano Agropecuario – ICA, mediante el control de focos de enfermedades, zonas libres de enfermedades, la vacunación de especies de animales de interés agropecuario y la expedición de licencias de movilización de material vegetal y forestal.





AGRICULTURA Y DESARROLLO RURAL

Instrumentos para impulsar la productividad y la competitividad del campo

\$689 mm

\$236 mm, para:

- Generación de oportunidades a jóvenes rurales para su integración generacional en el campo.
- El desarrollo de las actividades de inspección y vigilancia.
- Mejoramiento de la actividad pesquera y la acuicultura del país.
- Con el modelo de alianzas productivas beneficiar a 27.475 productores a través de un sistema productivo de carácter individual o asociativo, a partir de la dotación de factores productivos.
- Acceso a conocimiento técnico y empresarial.
- Beneficiar a 200.000 productores en el acompañamiento del conocimiento de los adelantos tecnológicos.





AGRICULTURA Y DESARROLLO RURAL

Derecho a la propiedad rural bajo mecanismos de intervención y restitución

\$406,4 mm

- ✓ **\$175,4 mm:** Para fortalecer el desarrollo de la etapa administrativa y judicial del proceso de restitución de tierras y territorios, apoyando **14.574** solicitudes con trámite administrativo y solicitudes de comunidades étnicas, la implementación de **510** proyectos productivos y la entrega y compensación de **1.085** predios en cumplimiento de los fallos judiciales de restitución de tierras (Unidad Administrativa Especial de la Gestión de Restitución de Tierras Despojadas).
- ✓ **\$130 mm:** Destinados a dotar tierras que garanticen los mecanismos de acceso a sujetos de reforma agraria a nivel nacional, formalizando **3.587** hectáreas de propiedad privada, adjudicación de baldíos, familias beneficiadas con la entrega de predios y mujeres rurales beneficiadas con acceso a tierra, 7.000 hectáreas regularizadas y 500.000 hectáreas incluidas en el Fondo de tierras (Agencia Nacional de Tierras).





AGRICULTURA Y DESARROLLO RURAL

Derecho a la propiedad rural bajo mecanismos de intervención y restitución

\$406,4 mm

- ✓ **\$101 mm:** Para ampliar el acceso a tierras a la población indígena y comunidades afrocolombianas, mediante el servicio de adquisición de tierras y/o mejoras, beneficiando 45 comunidades étnicas, la delimitación de 3 territorios, así como garantizar seguridad jurídica a las comunidades indígenas en la dotación y tenencia de la tierra en los resguardos delimitados (Agencia Nacional de Tierras).





AGRICULTURA Y DESARROLLO RURAL

Garantía de medios de financiación y asistencia a las actividades agropecuarias

\$351,7 mm

- ✓ **\$309 mm:** Para dar cobertura con seguro agropecuario, así como para el otorgamiento de proyectos productivos con Incentivo a la Capacitación Rural – ICR y Líneas de crédito.
- ✓ **\$32,2 mm:** Para atender a las organizaciones en el marco del fomento a la pesca y la acuicultura con el fortalecimiento organizacional y el desarrollo de eventos de socialización y divulgación de la política pesquera.
- ✓ **\$10,5 mm:** Para el fortalecimiento y desarrollo de la cadena forestal productiva nacional y mejorar la sostenibilidad de la producción agropecuaria frente a los fenómenos climáticos.





AGRICULTURA Y DESARROLLO RURAL

Vivienda rural

\$49,5 mm

- ✓ **\$ 49,5 mm:** Para cumplir con el rezago del cierre financiero de los proyectos de construcción de Vivienda de Interés Social Rural, adjudicados antes de que esta función fuera transferida al Ministerio de Vivienda (Artículo 255 de la Ley 1955 de 2019).





AGRICULTURA Y DESARROLLO RURAL

Gestión misional

\$789,4 mm

- ✓ **\$412,7 mm:** Gastos de funcionamiento de las entidades del Sector, dentro de los que se destacan:
 - **\$231,5 mm** para atender el costo de nómina permanente de **2.942** cargos y **128** cargos de la ADR que pasan de la planta temporal de inversión a funcionamiento.
 - **\$181,2 mm** para adquisición de bienes y servicios, gastos de impuestos, multas y otras transferencias.
- ✓ **\$200,3 mm:** Apoyo a la ciencia, tecnología e investigación que fomenten el aprovechamiento eficiente y sostenible de los recursos agrícolas y pecuarios (AGROSAVIA).
- ✓ **\$176,4 mm:** Fortalecimiento institucional, sistemas de información y plataformas tecnológicas para la gestión sectorial.



Evolución del Gasto

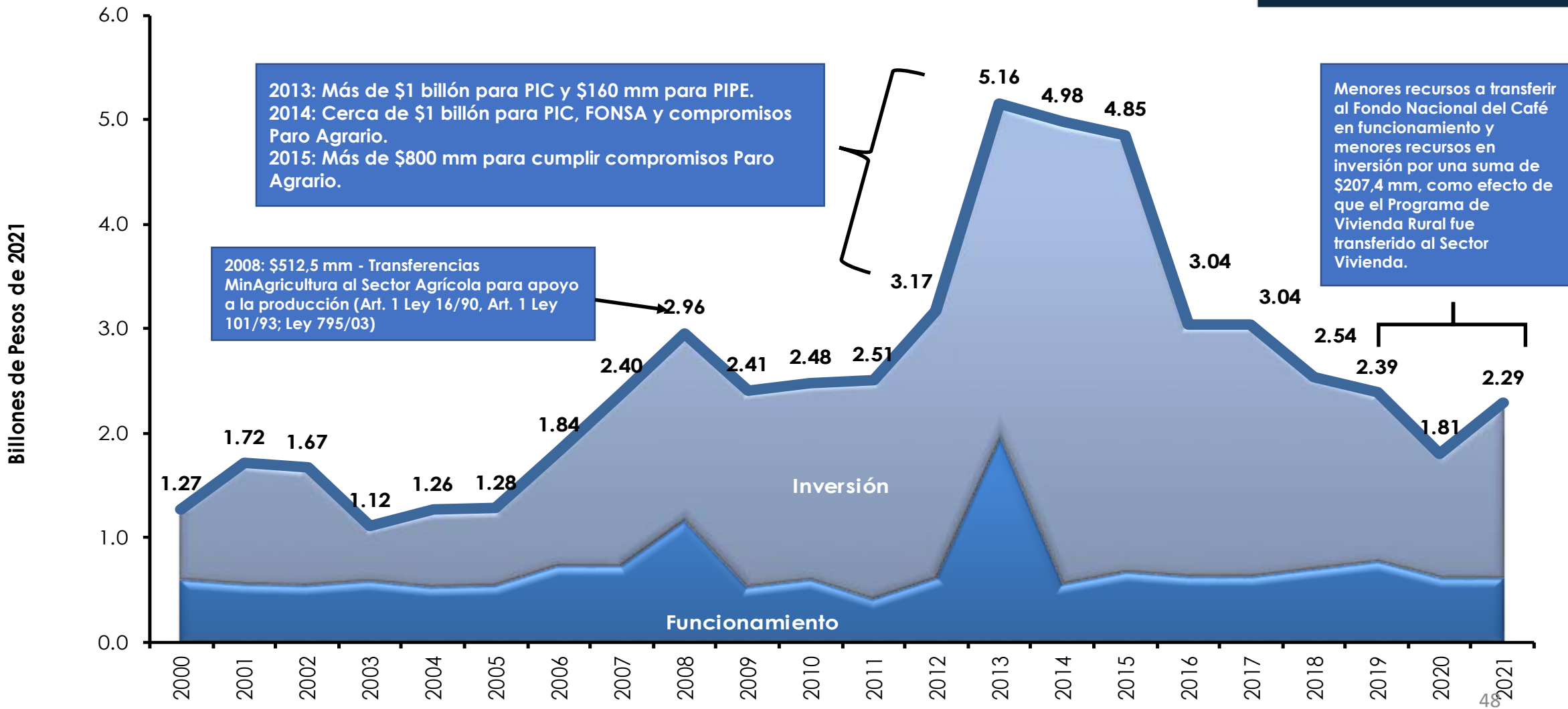


El emprendimiento es de todos

Minhacienda

PRESUPUESTO
General
DE LA NACIÓN 2021

AGRICULTURA Y DESARROLLO RURAL



2013: Más de \$1 billón para PIC y \$160 mm para PIPE.
2014: Cerca de \$1 billón para PIC, FONSA y compromisos Paro Agrario.
2015: Más de \$800 mm para cumplir compromisos Paro Agrario.

2008: \$512,5 mm - Transferencias MinAgricultura al Sector Agrícola para apoyo a la producción (Art. 1 Ley 16/90, Art. 1 Ley 101/93; Ley 795/03)

Menores recursos a transferir al Fondo Nacional del Café en funcionamiento y menores recursos en inversión por una suma de \$207,4 mm, como efecto de que el Programa de Vivienda Rural fue transferido al Sector Vivienda.





Sector Ambiente y Desarrollo Sostenible



El emprendimiento
es de todos

Minhacienda

PRESUPUESTO
General
DE LA NACIÓN 2021



AMBIENTE Y DESARROLLO SOSTENIBLE

\$ 1091 mm

Funcionamiento
\$ 410 mm

Inversión
\$ 681 mm

\$368,8 mm

Gestión misional e Institutos de Investigación Ambiental

\$103,7 mm

Licenciamiento ambiental

\$87,5 mm

Aportes a CARs

\$111,2 mm

Manejo de áreas protegidas

\$107,9 mm

Fondo de Compensación Ambiental

\$280,6 mm

Políticas y gestión ambiental nacional y conservación de la biodiversidad

\$31,3 mm

Conocimiento hidrológico, meteorológico y monitoreo ambiental y climático

Ver Entidades del Sector

Ver Evolución del Gasto

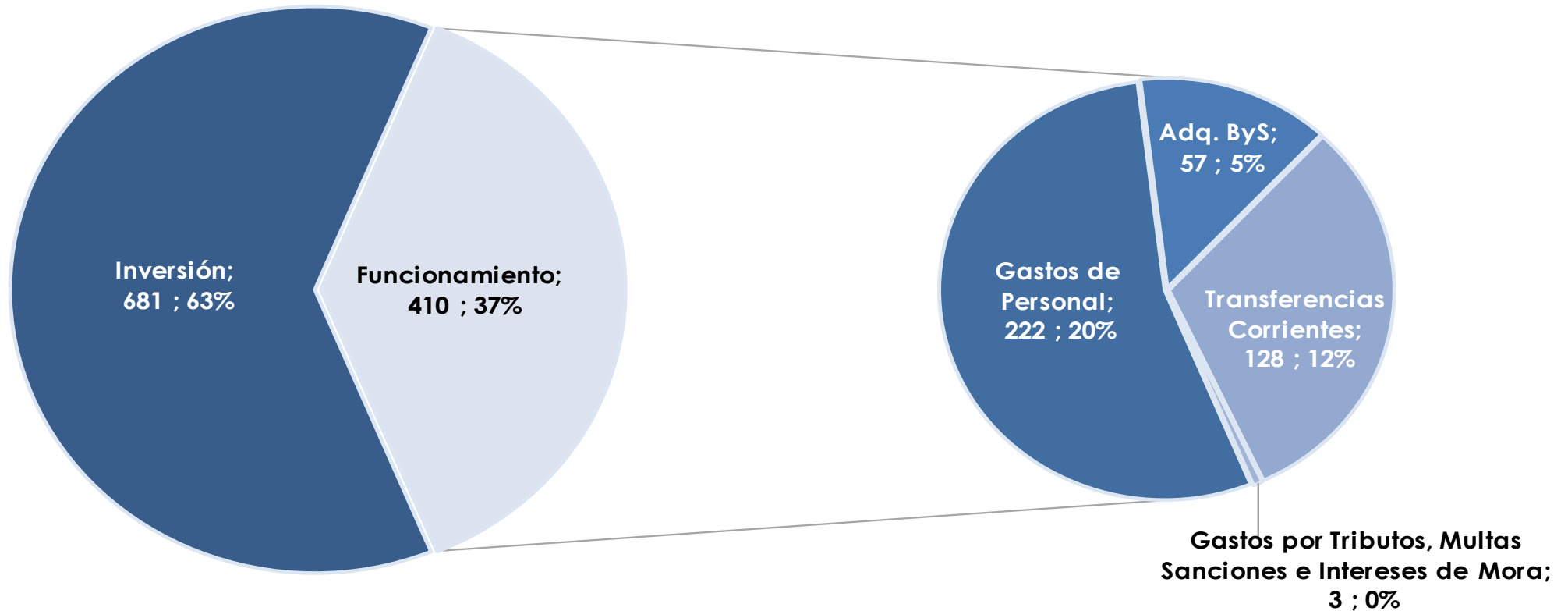


Ir a Sectores (primera parte)



Detalle de Presupuesto por Sector (cifras en miles de millones de \$)

AMBIENTE Y DESARROLLO SOSTENIBLE - \$ 1,091 mm





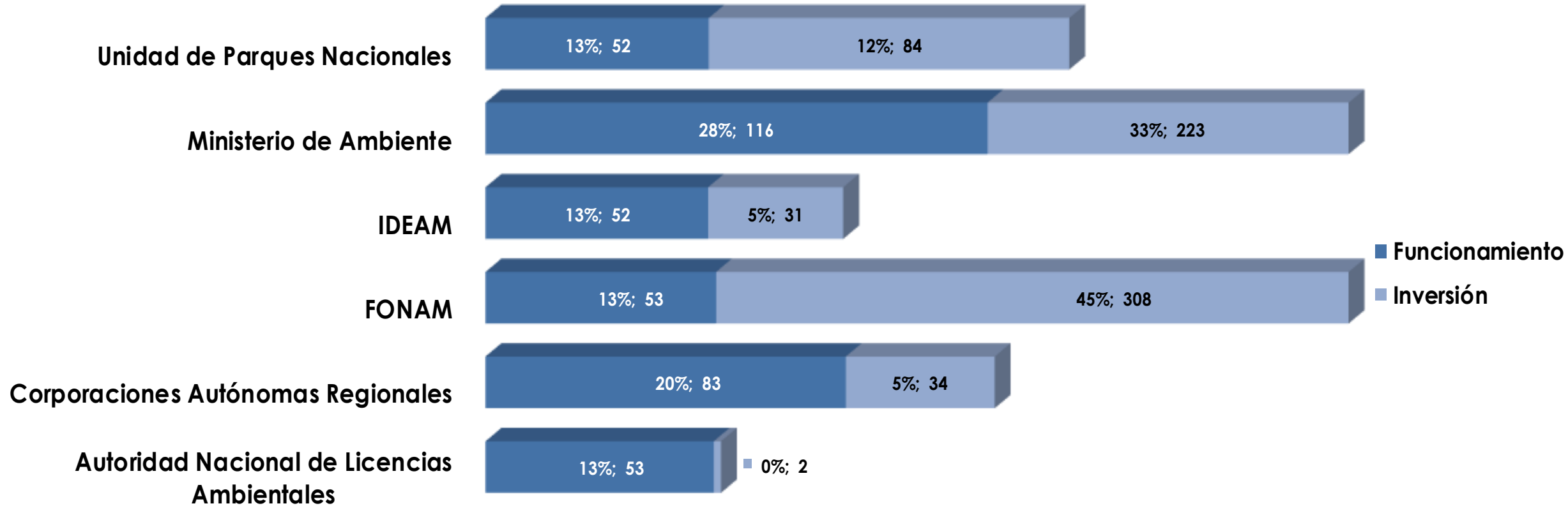
El emprendimiento
es de todos

Minhacienda

Total Sector por Entidades (cifras en miles de millones de \$)

PRESUPUESTO
General
DE LA NACIÓN 2021

AMBIENTE Y DESARROLLO SOSTENIBLE - \$ 1,091 mm





AMBIENTE Y DESARROLLO SOSTENIBLE

Gestión misional e Institutos de Investigación Ambiental

\$368,8 mm

- ✓ **\$282,8 mm**: Recursos para atender una nómina de **1.720 funcionarios**, donde se incluye la formalización e incorporación de contratistas a las plantas tanto de la ANLA como de Parques Nacionales, adquisición de bienes y servicios , transferencias de ley de las entidades del sector y gastos de impuestos y multas.
- ✓ **\$86 mm**: Aporte a los Institutos de Investigación Ambiental, de los cuales **\$33,1 mm** son funcionamiento y **\$52,9 mm** para inversión en investigación científica y apoyo en infraestructura:
 - Instituto Amazónico de Investigaciones Científicas - SINCHI.
 - Investigaciones Ambientales del Pacífico - IIAP.
 - Investigaciones de Recursos Biológicos - Alexander Von Humboldt.
 - Investigaciones Marinas y Costeras - Invemar.





AMBIENTE Y DESARROLLO SOSTENIBLE

Licenciamiento ambiental

\$103,7 mm

- ✓ **\$22,9 mm:** Para resolver dentro de los tiempos establecidos en la normatividad vigente, las solicitudes de licenciamiento ambiental.
- ✓ **\$37,0 mm:** Para la realización de visitas de seguimiento a proyectos con licencia ambiental.
- ✓ **\$11,0 mm:** Para otorgar **24.089** permisos y trámites ambientales.
- ✓ **\$9,2 mm:** Para expedir **734** conceptos técnicos acogidos para procesos sancionatorios.
- ✓ **\$9,6 mm:** Para el fortalecimiento de la Gestión Institucional de la ANLA.
- ✓ **\$14,0 mm:** Para el fortalecimiento de la Gestión Tecnológica de la ANLA.





AMBIENTE Y DESARROLLO SOSTENIBLE

Aportes a CARs

\$87,5 mm

- ✓ Para apoyar a las **30** Corporaciones Autónomas Regionales - CAR en el funcionamiento y ejecución de proyectos ambientales en sus jurisdicciones:
 - **\$83,5 mm: Gastos de funcionamiento.** Para apoyar la financiación de nómina de funcionarios, adquisición de bienes y servicios y transferencias de ley.
 - **\$4,0 mm: Gastos de inversión.** Para la gestión ambiental con énfasis en restauración de ecosistemas boscosos, ordenamiento de cuencas, restauración de zonas de recarga hídrica de cuencas y conservación para el cumplimiento de sentencias judiciales y manejo de recursos marino costeros.





AMBIENTE Y DESARROLLO SOSTENIBLE

Manejo de áreas protegidas

\$111,2 mm

- ✓ **\$ 47,9 mm:** Para el manejo y gestión de las **59** áreas protegidas, que corresponden a **20.681.085** hectáreas por SINAP entre bosques y parques, y **3** Distritos Nacionales de Manejo Integrado (Yuruparí, Cinaruco y Cabo Manglares), y recuperación del recurso hídrico.
- ✓ **\$19,5 mm:** Para restauración, plantación de materia vegetal **\$5,0 mm**, saneamiento predial **\$8,0** y en Infraestructura para el ecoturismo, la prevención control y vigilancia de las áreas protegidas **\$6,5 mm**.
- ✓ **\$17,5 mm:** Para el seguimiento a la restauración de **1.407** hectáreas, la implementación de los acuerdos suscritos con comunidades étnicas y la vigilancia, protección y control de **9.071.953** hectáreas.
- ✓ **\$12,7 mm:** Para el desarrollo de actividades locales sostenibles; **304** emprendimientos sostenibles derivados de actividades permitidas en las áreas protegidas del SPNN y sus zonas de influencia y **26.111** hectáreas bajo sistemas de conservación: Restauración, rehabilitación, recuperación y sistemas sostenibles derivados de usos legales y permitidos en el SPNN y sus zonas de influencia.
- ✓ **\$5,8 mm:** Para incrementar el número de visitantes anuales en las áreas protegidas a **1.791.030** en 2021 *En condiciones de operación normalizada.
- ✓ **\$5,0 mm:** Para fortalecer la infraestructura tecnológica de la entidad.
- ✓ **\$2,8 mm:** Para establecer **45** acuerdos con comunidades campesinas para la solución de conflictos por uso, ocupación o tenencia.





AMBIENTE Y DESARROLLO SOSTENIBLE

Fondo de Compensación Ambiental

\$107,9 mm

- ✓ Para apoyar a las **15** Corporaciones Autónomas Regionales - CAR de menor capacidad financiera para ejecutar proyectos ambientales en sus jurisdicciones:
 - **\$47,8 mm:** Para gastos de inversión, principalmente conservación y restauración de bosques y suelos degradados, programas de negocios verdes, gestión del riesgo y zonificación ambiental y de cuencas hidrográficas.
 - **\$50,0 mm:** Para el cumplimiento de la meta de siembra de 180 millones de árboles.
 - **\$10,1 mm:** Para gastos de funcionamiento.





AMBIENTE Y DESARROLLO SOSTENIBLE

Políticas y gestión ambiental nacional y conservación de la biodiversidad

\$280,6 mm

✓ \$270,3 mm para:

- ✓ Alcanzar la meta de reducción de Gases de efecto invernadero de **36,0 millones de tCO₂**, promoviendo agendas de cambio climático con sectores de energía, transporte, residuos, vivienda, industria, ambiente y agropecuario y acuerdos de cero deforestación.
- ✓ Fortalecer la gestión para el control de la deforestación para mantener una tendencia de reducción del **30%**, así como incrementar las áreas bajo sistemas sostenibles de conservación para llegar a **1.172.203** hectáreas en el 2021, y **180** millones de árboles sembrados en 2021.
- ✓ Establecer **35** mil hectáreas bajo esquemas de Pagos por Servicios Ambientales (PSA) e incentivos a la conservación de la biodiversidad y la implementación de nuevos Negocios Verdes.
- ✓ Fomentar **dos (2)** Plataformas colaborativas para articular las inversiones de las cuencas hidrográficas y el ordenamiento de las unidades ambientales costeras (UAC).
- ✓ Implementar **500** Unidades de Producción Forestal y Empresas Forestales reconocidas por Procedencia Legal a lo largo de la Cadena Productiva Forestal.





AMBIENTE Y DESARROLLO SOSTENIBLE

Políticas y gestión ambiental nacional y conservación de la biodiversidad

\$280,6 mm

- ✓ Implementar estrategias de la política nacional de educación ambiental y participación hacia la gobernanza ambiental.
 - ✓ Atender actividades de los diez **(10)** ejes temáticos de los compromisos concertados en el PND con las comunidades indígenas en los componentes de la sierra nevada, amazonia, territorios ancestrales, integridad cultural, infraestructura, economía propia y planes de vida.
 - ✓ Establecer seis **(6)** mecanismos de transformación desarrollados para la implementación de la Estrategia de Economía Circular; y cinco **(5)** Agendas Departamentales de Competitividad e Innovación con inclusión de temas de Economía Circular.
 - ✓ Fortalecer la gestión administrativa y tecnológica del Ministerio para atender los conflictos socioambientales y de ordenamiento ambiental en el SINA.
- **\$10,3 mm:** Para conservación de cuencas abastecedoras de acueductos municipales y el apoyo en la implementación de los Programas de Desarrollo con Enfoque Territorial – PDET- en el marco del acuerdo de paz para el posconflicto.





AMBIENTE Y DESARROLLO SOSTENIBLE

Conocimiento hidrológico, meteorológico y monitoreo ambiental y climático

\$31,3 mm

- ✓ **\$20,4 mm:** Servicios de monitoreo y seguimiento hidrometeorológico a las estaciones de información de datos climáticos y monitoreo y servicios de modelación hidrodinámica.
- ✓ **\$5,2 mm:** Servicios de monitoreo de la biodiversidad y los servicios ecosistémicos y de administración de los sistemas de información para los procesos de toma de decisiones.
- ✓ **\$3,4 mm:** Gestión del conocimiento hidrológico, meteorológico, ambiental y climático.
- ✓ **\$2,3 mm:** Acreditación de doscientos **(200)** Laboratorios Institucionales de calidad ambiental con altos estándares.



Evolución del Gasto

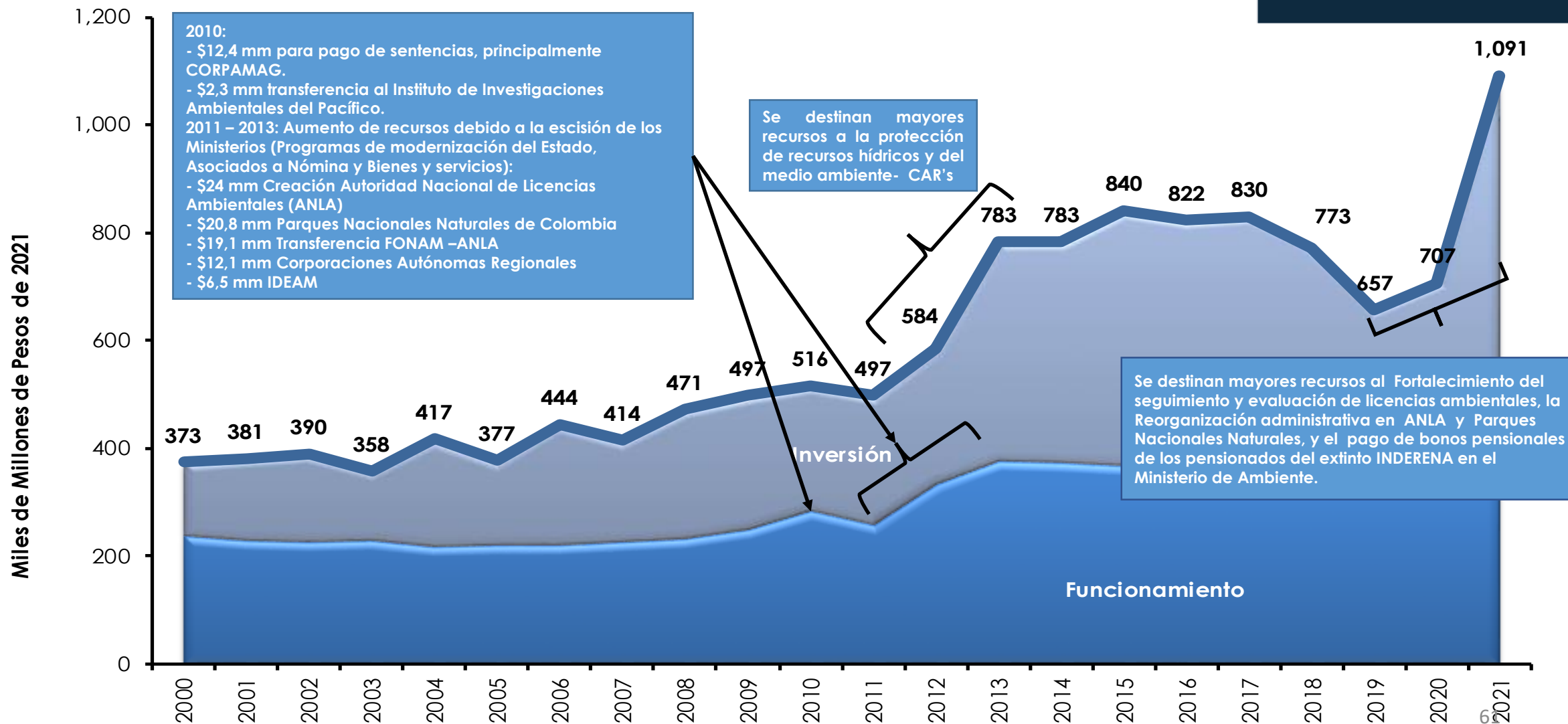


El emprendimiento
es de todos

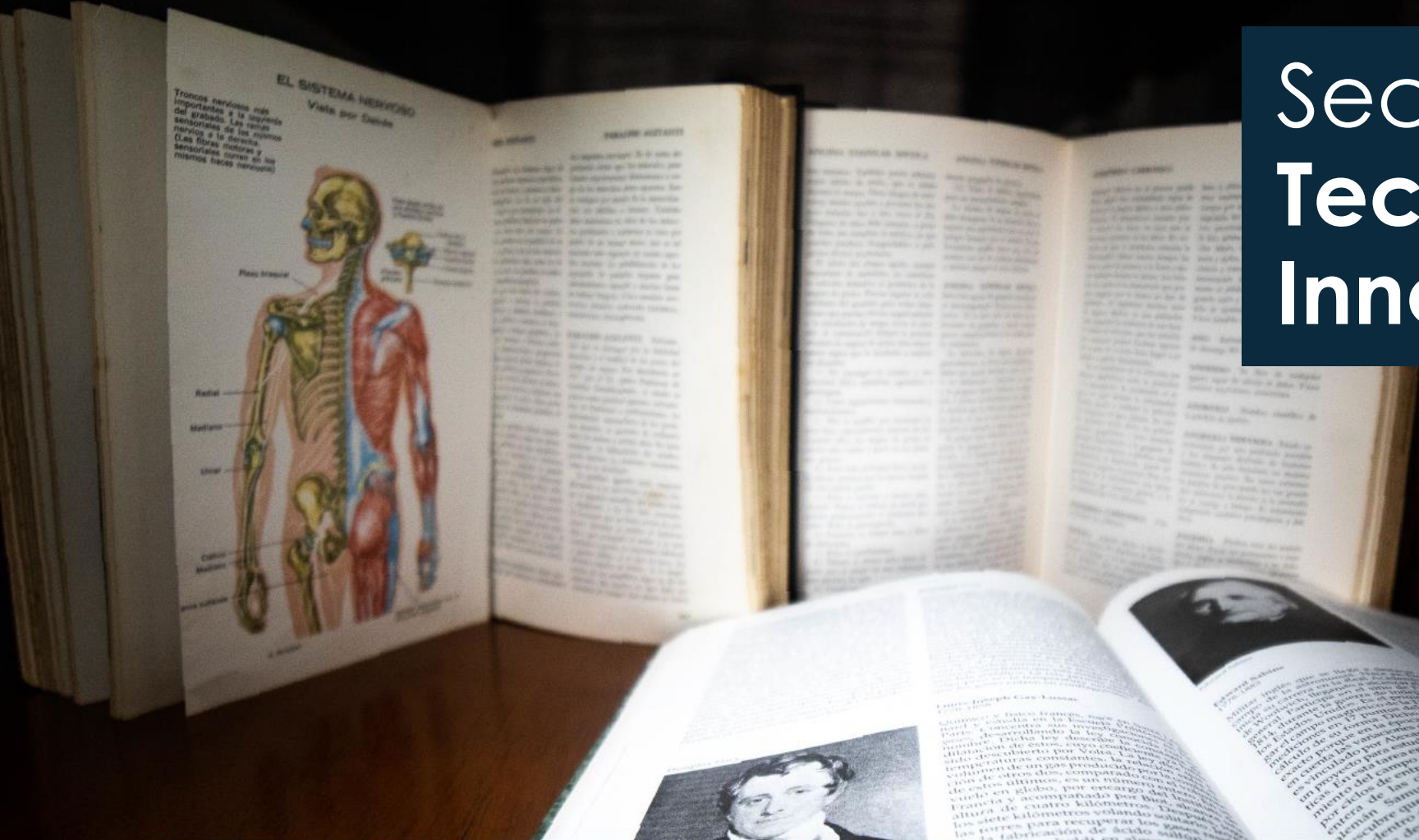
Minhacienda

PRESUPUESTO
General
DE LA NACIÓN 2021

AMBIENTE Y DESARROLLO SOSTENIBLE



Sector Ciencia, Tecnología e Innovación



El emprendimiento de todos

Minhacienda



CIENCIA, TECNOLOGÍA E INNOVACIÓN

\$ 313 mm

Funcionamiento
\$ 26 mm

Inversión
\$ 286 mm

\$113,1 mm

Capacitación de recursos humanos para la investigación

\$60 mm

Fondo de Investigación en Salud

\$48,3 mm

Otros proyectos para la ciencia y tecnología

\$35 mm

Apoyo a proyectos de investigación en ciencia, tecnología e innovación

\$30 mm

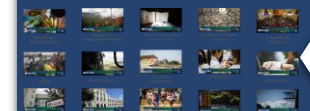
Desarrollo de vocaciones científicas y capacidades para la investigación en niños y jóvenes

\$26,1 mm

Gestión misional

Ver Entidades del Sector

Ver Evolución del Gasto

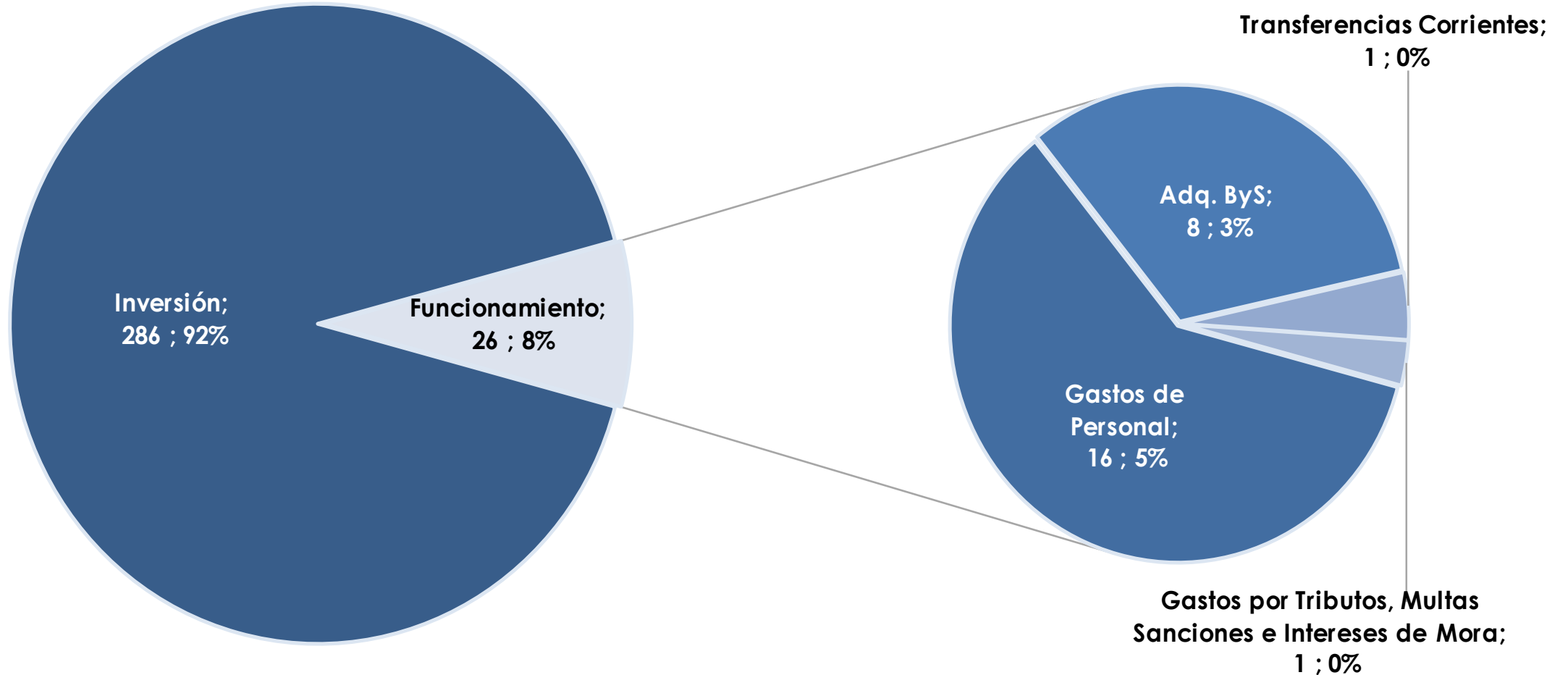


Ir a Sectores (primera parte)



Detalle de Presupuesto por Sector (cifras en miles de millones de \$)

CIENCIA, TECNOLOGÍA E INNOVACIÓN - \$ 313 mm





CIENCIA, TECNOLOGÍA E INNOVACIÓN

Capacitación de recursos humanos para la investigación

\$113,1 mm

- ✓ Becas para doctorados y maestrías en Colombia y en el exterior. En el marco del Programa Crédito Beca, Ministerio de CTel - Colfuturo se beneficiarán 1200 profesionales para estudios de maestría en el exterior.

Fondo de Investigación en Salud

\$60 mm

- ✓ Proyectos de investigación en salud, centros y grupos de investigación reconocidos por Minciencias en alianza con otros actores del Sistema Nacional de Ciencia, Tecnología e Innovación – SNCTI.





CIENCIA, TECNOLOGÍA E INNOVACIÓN

Otros proyectos para la ciencia y tecnología

\$48,3 mm

- ✓ Administración, fortalecimiento y transferencia internacional del conocimiento a los actores del SNCTI y la transformación digital del Sector Ciencia Tecnología e Innovación a nivel Nacional.

Apoyo a proyectos de investigación en ciencia, tecnología e innovación

\$35 mm

- ✓ Para continuar con el apoyo a los centros de investigación y universidades en el desarrollo de proyectos estratégicos de impacto.





CIENCIA, TECNOLOGÍA E INNOVACIÓN

Desarrollo de vocaciones científicas y capacidades para la investigación en niños y jóvenes

\$30 mm

- ✓ Para generar las condiciones que le permitan a 2.740 niños y jóvenes realizar investigación sobre problemas reales de su contexto.

Gestión misional

\$26,1 mm

- ✓ Para atender una nómina de 124 cargos, la contratación de servicios especializados, la adquisición de bienes y servicios para el cumplimiento de las funciones, pago de impuestos y transferencias de ley.



Evolución del Gasto

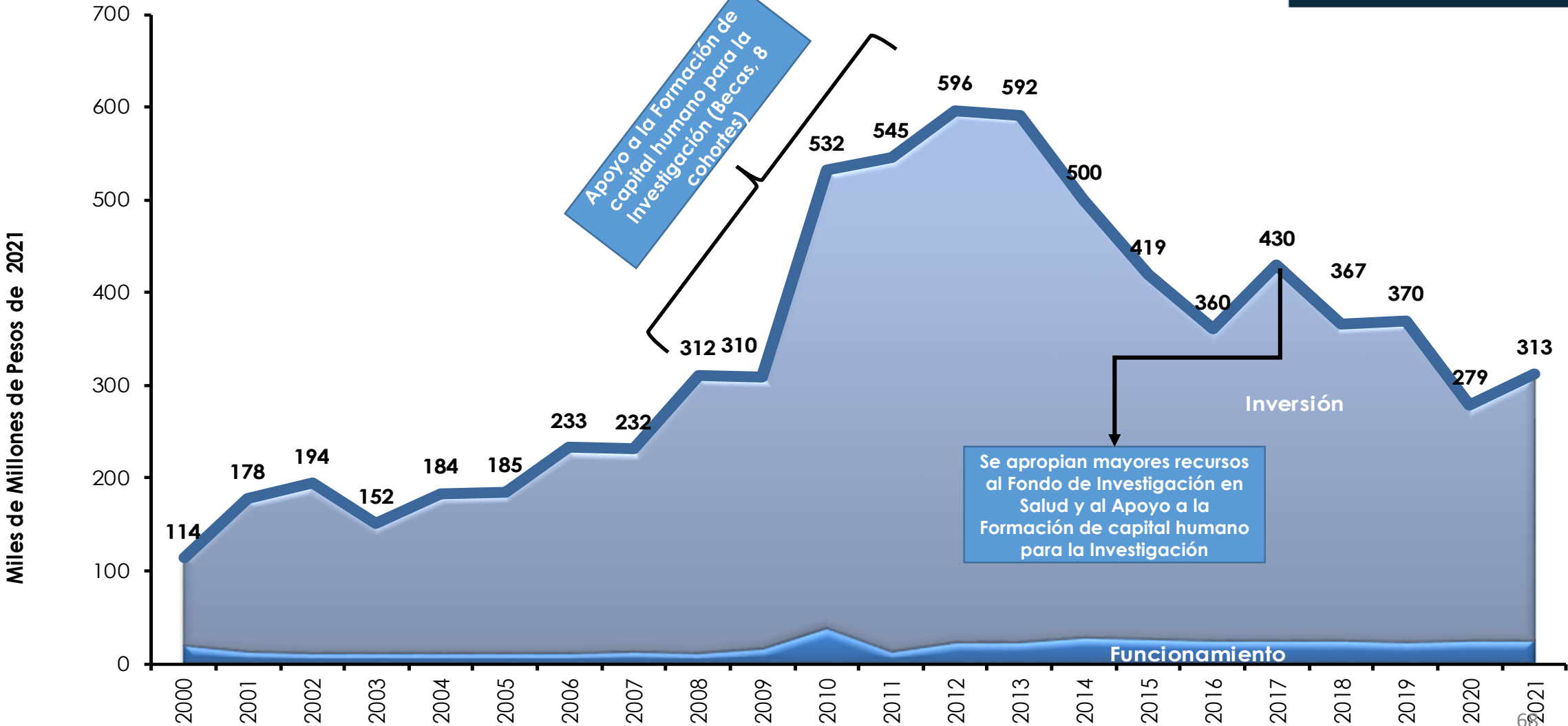


El emprendimiento
es de todos

Minhacienda

PRESUPUESTO
General
DE LA NACIÓN 2021

CIENCIA, TECNOLOGÍA E INNOVACIÓN



Sector Comercio, Industria y Turismo



El emprendimiento
es de todos

Minhacienda

PRESUPUESTO
General
DE LA NACIÓN 2021



COMERCIO, INDUSTRIA Y TURISMO

\$ 1.11 bln

Funcionamiento
\$ 700 mm

Inversión
\$ 412 mm

\$290,5 mm

Promoción de la competencia y estímulo al desarrollo empresarial

\$245,7 mm

Promoción de exportaciones y participación empresarial en mercados internacionales

\$107,2 mm

Fortalecimiento y desarrollo sustentable del sector

\$468,8 mm

Gestión misional

Ver Entidades del Sector

Ver Evolución del Gasto

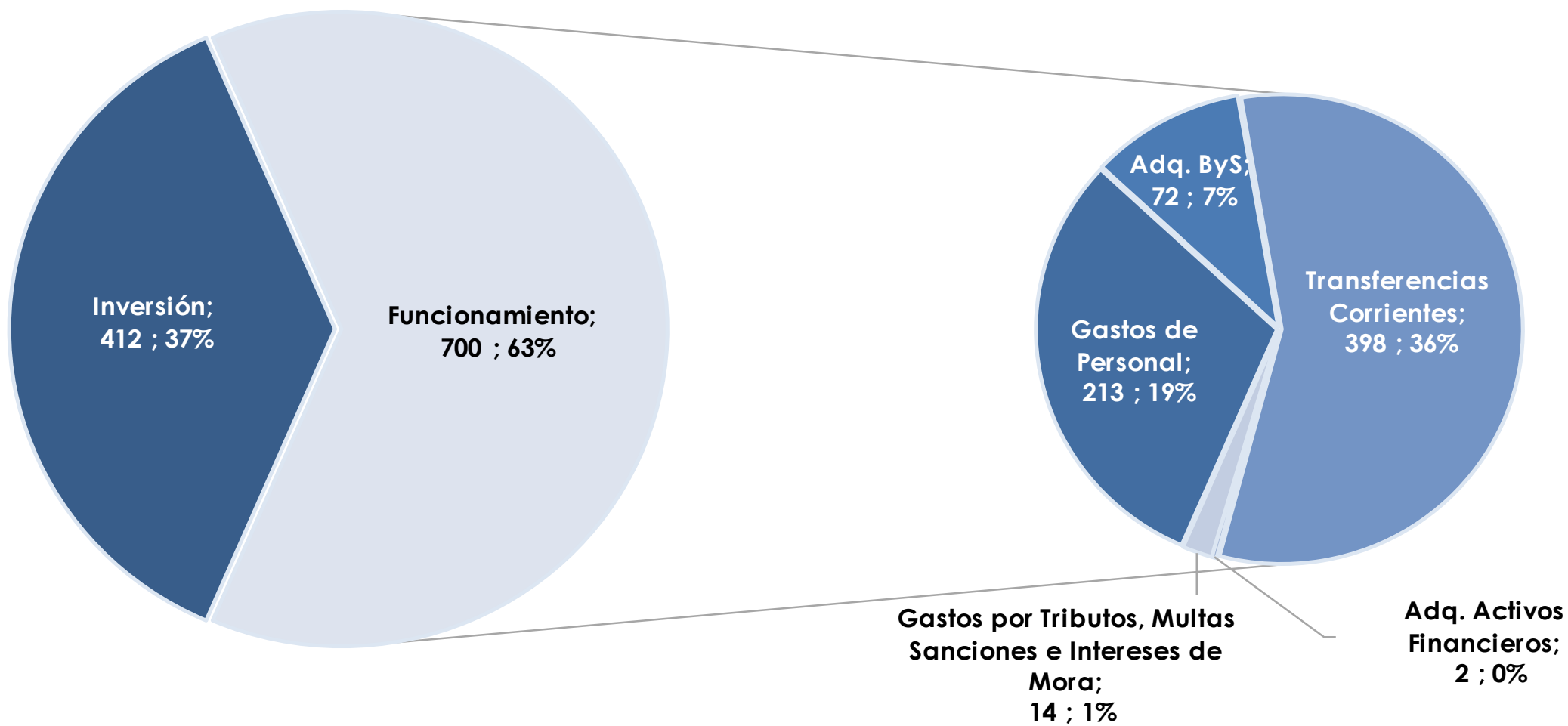


Ir a Sectores (primera parte)



Detalle de Presupuesto por Sector (cifras en miles de millones de \$)

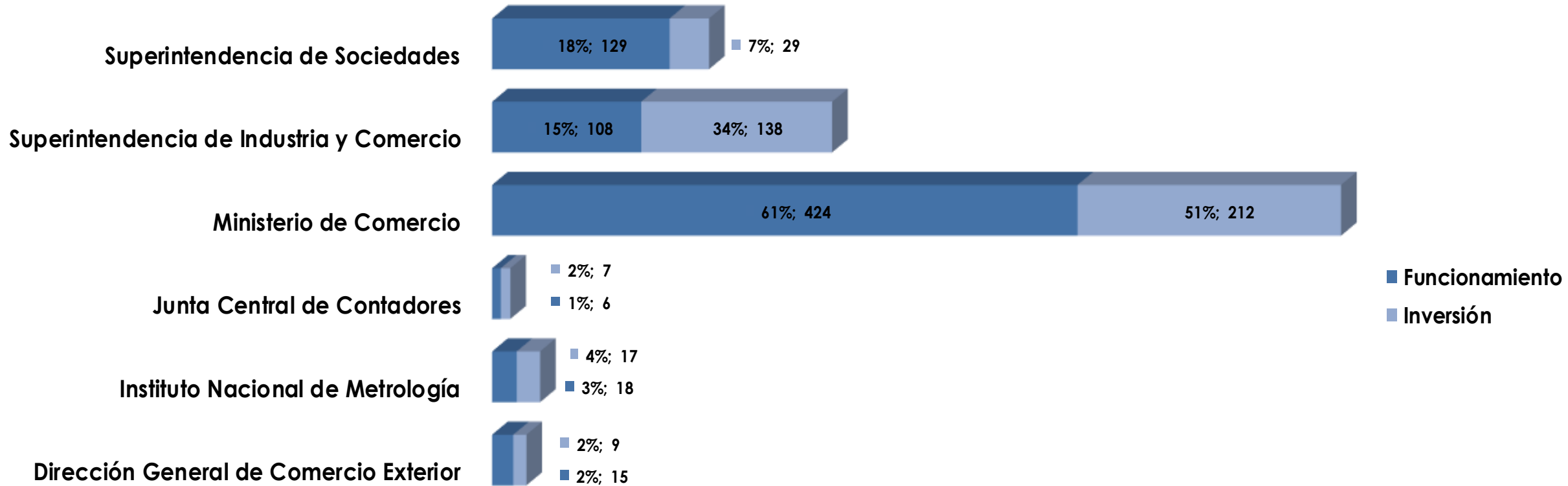
COMERCIO, INDUSTRIA Y TURISMO - \$ 1,112 mm





Total Sector por Entidades (cifras en miles de millones de \$)

COMERCIO, INDUSTRIA Y TURISMO - \$ 1,112 mm





COMERCIO, INDUSTRIA Y TURISMO

Promoción de la competencia y estímulo al desarrollo empresarial

\$290,5 mm

- ✓ **\$104,6 mm:** Recursos del impuesto al turismo que financiarán: Proyectos cofinanciados para la adecuación de la oferta turística, proyectos para promover el mercadeo y promoción turística a nivel nacional e internacional, y proyectos de infraestructura turística (estudios de pre-factibilidad, factibilidad, diseño y obra de infraestructura turística).
- ✓ **\$73,6 mm:** Para servicios de apoyo para la transferencia y/o implementación de metodologías de aumento de la productividad, asistencia técnica para mejorar la competitividad de los sectores productivos; servicios para la formalización empresarial y de productos y/o Servicio para población víctima del conflicto armado, y servicio de asistencia técnica y acompañamiento productivo y empresarial y apoyo en la reactivación y sostenibilidad de las unidades productivas, a través de procesos de acompañamiento, formación y atención técnica especializada para mejorar la oferta de valor.





COMERCIO, INDUSTRIA Y TURISMO

Promoción de la competencia y estímulo al desarrollo empresarial

\$290,5 mm

- ✓ **\$38,3 mm:** Para incrementar la cobertura de los servicios de la Red Nacional de Protección al Consumidor en el territorio nacional, a través de las casas del consumidor y de las unidades móviles que integran el programa “Ruta del Consumidor” de la Superintendencia de Industria y Comercio.
- ✓ **\$34,9 mm:** Se destinarán al Servicio de registro de propiedad industrial e información tecnológica; servicio para la protección de la competencia, y servicios de inspección, vigilancia y control para la protección de los datos personales.
- ✓ **\$13,9 mm:** Financiarán el desarrollo de proyectos de medición y calibración del Instituto Nacional de Metrología para mejorar la competitividad, documentos de investigación, servicios de educación informal, producción de materiales de referencia, asistencia técnica y servicios de comparación interlaboratorios.





COMERCIO, INDUSTRIA Y TURISMO

Promoción de la competencia y estímulo al desarrollo empresarial

\$290,5 mm

- ✓ **\$4,7 mm:** Fortalecimiento de los estándares de calidad en la infraestructura productiva (MinCIT).
- ✓ **\$5,2 mm:** Tránsito al Fondo Fílmico Colombiano para incentivar el rodaje de producciones en el país.
- ✓ **\$15,4 mm:** Apoyo al desarrollo del sector artesanal.





COMERCIO, INDUSTRIA Y TURISMO

Promoción de exportaciones y participación empresarial en mercados internacionales

\$245,7 mm

- ✓ **\$150 mm:** Transferencias a PROCOLOMBIA-PROEXPORT, para el apoyo a las exportaciones, con el fin de dar continuidad a los procesos de acompañamiento y promoción a las empresas colombianas en el exterior.
- ✓ **\$60,7 mm:** Transferencias a BANCOLDEX, para el apoyo a la modernización, desarrollo e innovación empresarial (antes Fomipyme e Innpulsa), para continuar realizando programas de líneas de crédito para empresarios e implementación de la estrategia del Sector para la promoción, desarrollo e impulso de la Economía Naranja.





COMERCIO, INDUSTRIA Y TURISMO

Promoción de exportaciones y participación empresarial en mercados internacionales

\$245,7 mm

- ✓ **\$25,5 mm:** Desarrollo de la Política de inserción en los mercados internacionales.
- ✓ **\$9,5 mm:** Fortalecimiento de los servicios brindados a los usuarios de comercio exterior a nivel Nacional.





COMERCIO, INDUSTRIA Y TURISMO

Fortalecimiento y desarrollo sustentable del sector

\$107,2 mm

- ✓ **\$105,4 mm:** Mantenimiento de la infraestructura tecnológica y sistemas de información del Sector Comercio.
- ✓ **\$1,7 mm:** Adecuación y mantenimiento de las sedes del INM, Supersociedades y SIC.





COMERCIO, INDUSTRIA Y TURISMO

Gestión misional

\$468,8 mm

- ✓ **\$468,8 mm:** Gastos de funcionamiento de las entidades del Sector, dentro de los que se destacan:
 - **\$238,3 mm** para atender el costo de nómina permanente de 1.762 cargos e incluye la provisión para una modificación de planta de la Superintendencia de Sociedades por \$17,1 mm y del Instituto Nacional de Metrología por \$4 mm. Adicionalmente en el marco de la reactivación económica, se destinarán \$11 mm para apoyo al tejido empresarial de Colombia con opciones para solventar el desarrollo de sus actividades, su crecimiento y su inserción efectiva y perdurable en el mercado local e internacional.
 - **\$230,5 mm** para adquisición de bienes y servicios, gastos de impuestos, multas y otras transferencias.



Evolución del Gasto

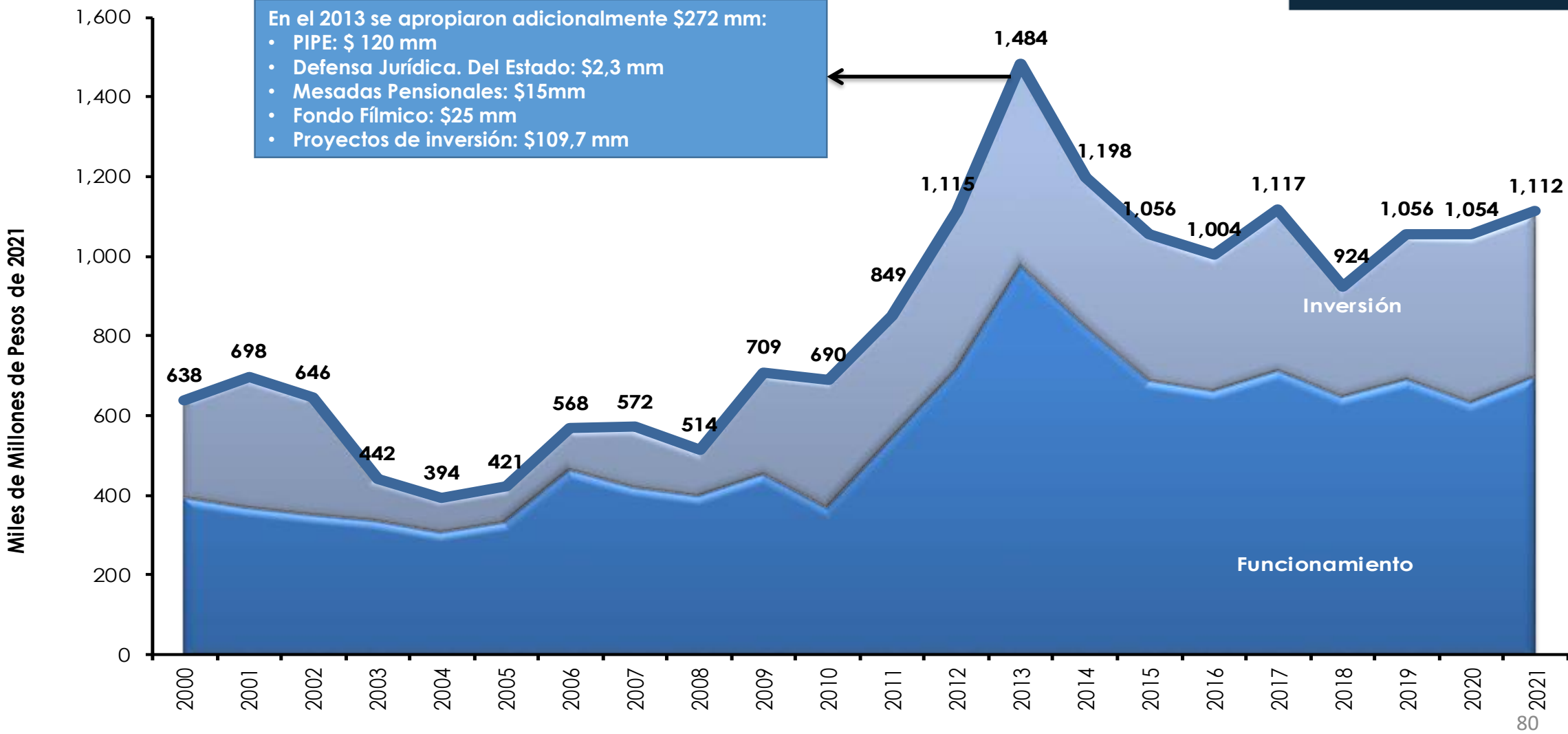



El emprendimiento es de todos

Minhacienda

PRESUPUESTO
General
DE LA NACIÓN 2021

COMERCIO, INDUSTRIA Y TURISMO





Sector Congreso de la República



El emprendimiento
es de todos

Minhacienda

PRESUPUESTO
General
DE LA NACIÓN 2021



CONGRESO DE LA REPÚBLICA

\$ 699 mm

Funcionamiento
\$ 614 mm

Inversión
\$ 85 mm

\$495,5 mm

Gastos de Personal (108 Senadores y 172 Representantes a la Cámara y la Planta Administrativa de 596 empleados).

[Ver Entidades del Sector](#)

\$118,1 mm

Adquisición de Bienes y Servicios, Transferencias y Gastos Multas y Tributos.

[Ver Evolución del Gasto](#)

\$84,9 mm

Mejoramiento en las condiciones de Seguridad y Protección en los desplazamientos de los Congresistas, sistemas de información y adecuación de sedes.

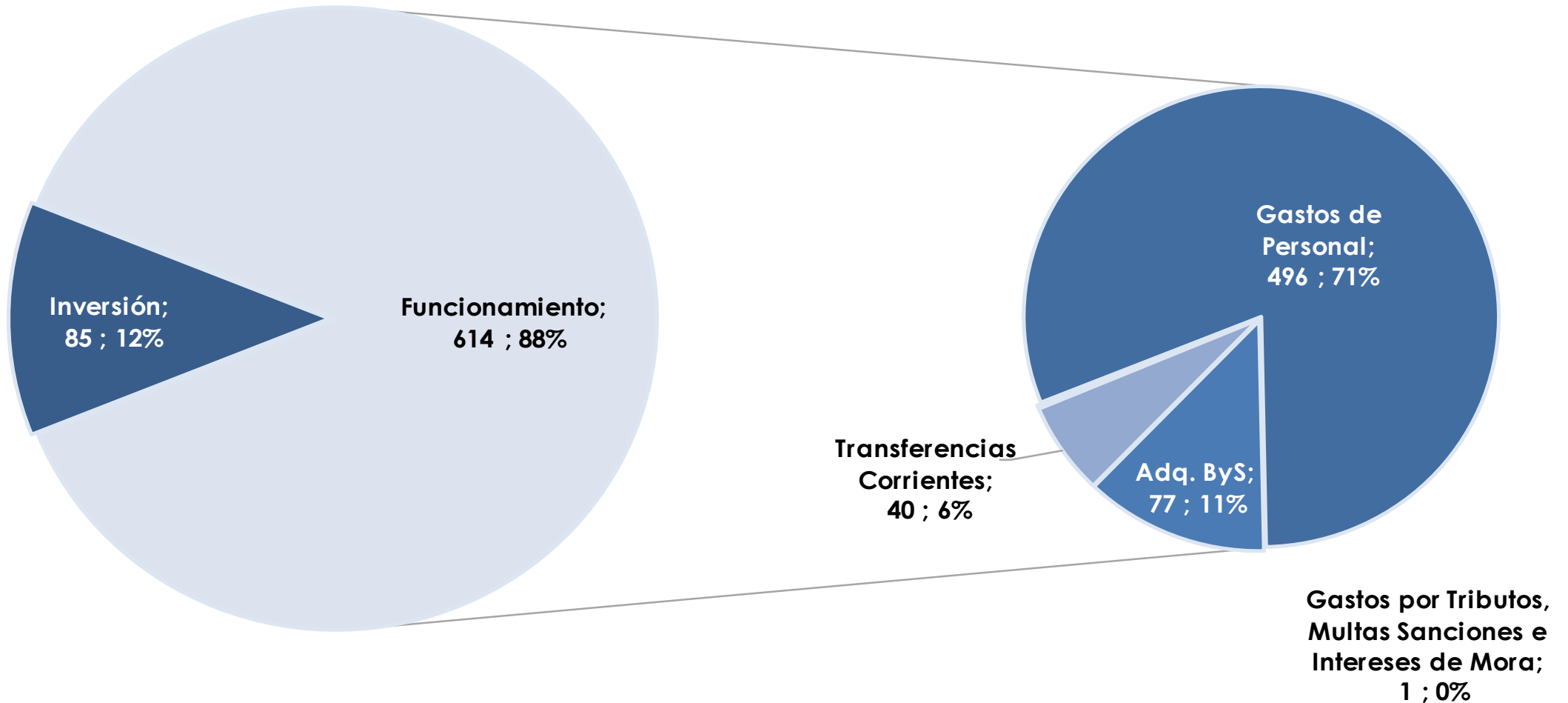


[Ir a Sectores \(primera parte\)](#)



Detalle de Presupuesto por Sector (cifras en miles de millones de \$)

CONGRESO DE LA REPÚBLICA - \$ 699 mm





El emprendimiento
es de todos

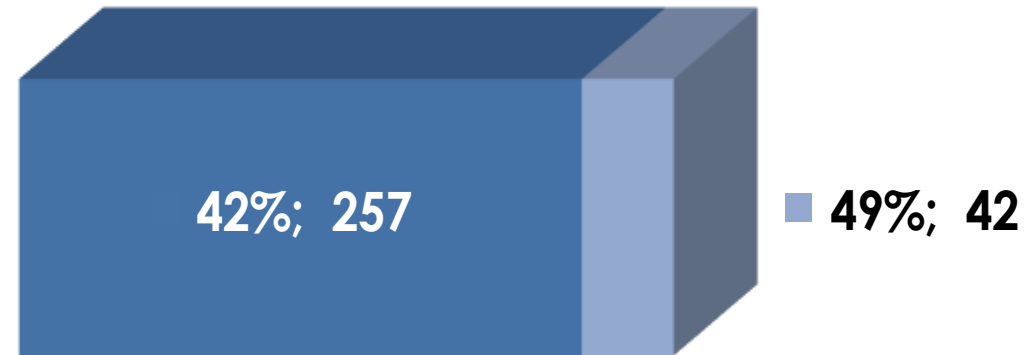
Minhacienda

Total Sector por Entidades (cifras en miles de millones de \$)

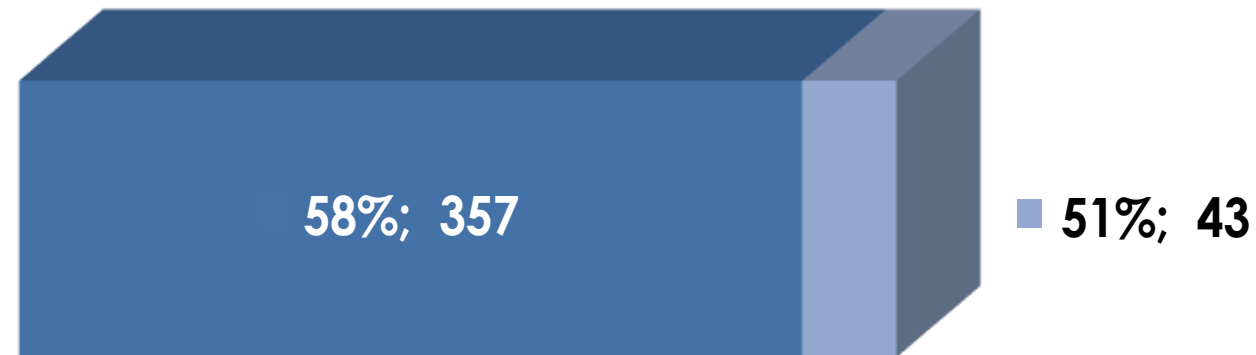
PRESUPUESTO
General
DE LA NACIÓN 2021

CONGRESO DE LA REPÚBLICA - \$ 699 mm

Senado de la República



Cámara de
Representantes



■ Funcionamiento
■ Inversión



Evolución del Gasto

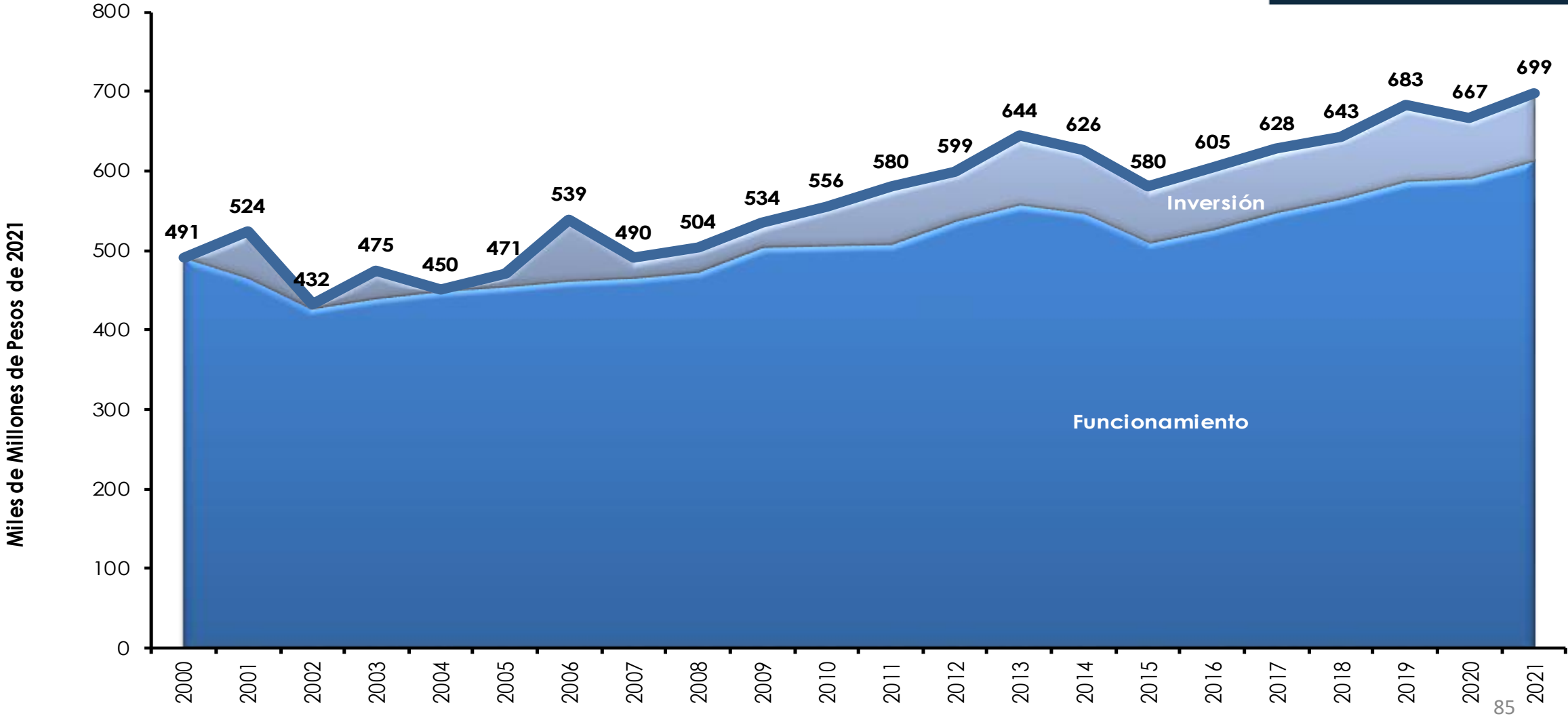


El emprendimiento es de todos

Minhacienda

PRESUPUESTO
General
DE LA NACIÓN 2021

CONGRESO DE LA REPÚBLICA





Sector Cultura



El emprendimiento
es de todos

Minhacienda

PRESUPUESTO
General
DE LA NACIÓN 2021



CULTURA

\$ 429 mm

Funcionamiento
\$ 213 mm

Inversión
\$ 216 mm

\$195,4 mm

Acceso a la Cultura en los Territorios

\$77,4 mm

Memoria y Patrimonio Cultural de la Nación

\$48,8 mm

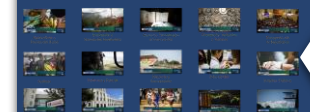
Colombia Naranja: Emprendimiento para Creación de Nuevas Industrias

\$107,4 mm

Gestión Misional

Ver Entidades del Sector

Ver Evolución del Gasto



Ir a Sectores (primera parte)



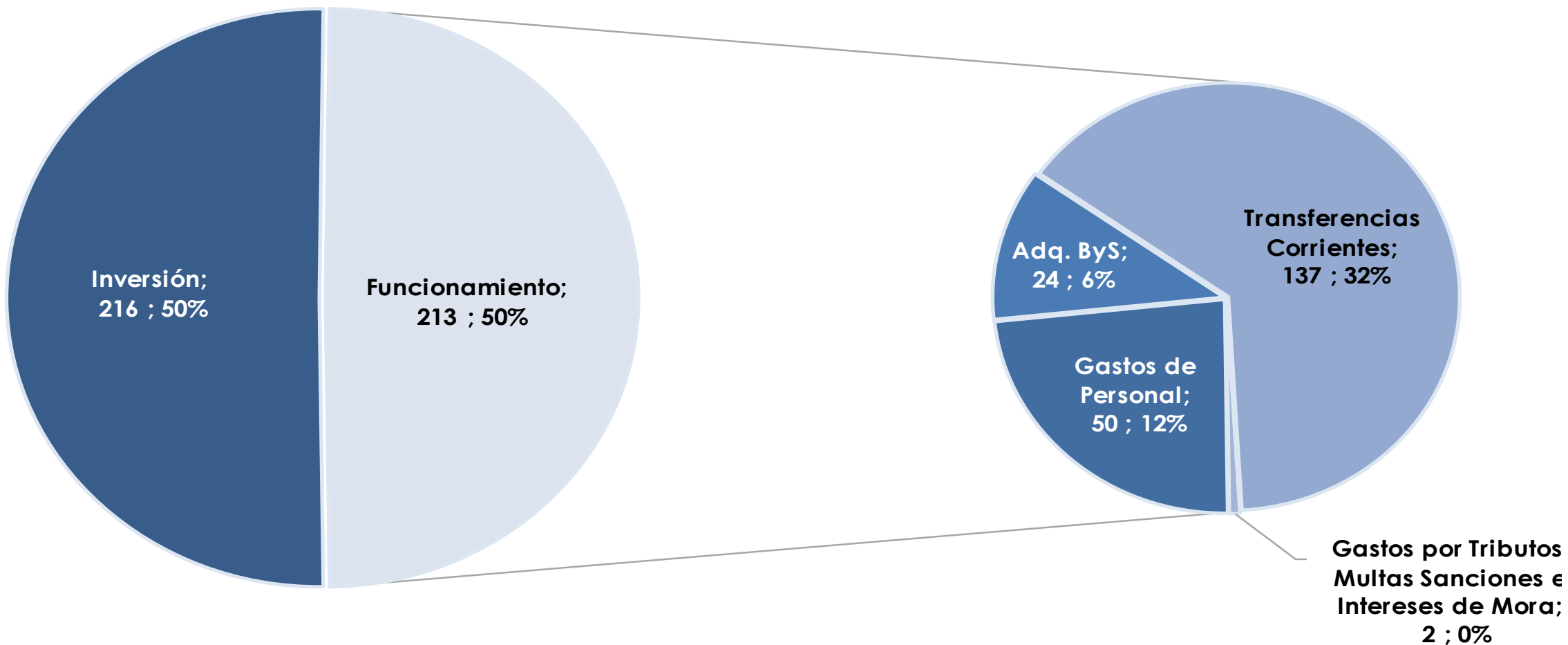
El emprendimiento
es de todos

Minhacienda

Detalle de Presupuesto por Sector (cifras en miles de millones de \$)

PRESUPUESTO
General
DE LA NACIÓN • 2021

CULTURA - \$ 429 mm





El emprendimiento es de todos

Minhacienda

Total Sector por Entidades (cifras en miles de millones de \$)

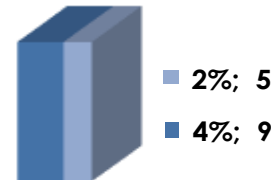
PRESUPUESTO
General
DE LA NACIÓN 2021

CULTURA - \$ 429 mm

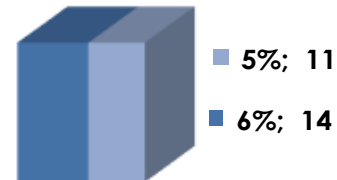
Ministerio de Cultura



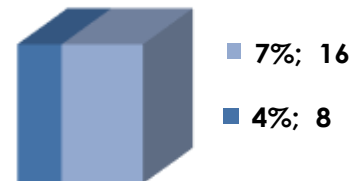
Caro y Cuervo



Archivo General



Antropología e Historia



■ Funcionamiento
■ Inversión





CULTURA

Acceso a la Cultura en los Territorios

\$195,4 mm

- ✓ **\$84,3 mm:** Música para la Reconciliación y Programa Nacional de Concertación Cultural, **2.536 proyectos.**
- ✓ **\$35,4 mm:** Infraestructura cultural y artística, y ampliación del **Teatro Cristóbal Colón** en Bogotá (Fase III)- salas de ensayo, talleres de producción y estacionamientos, montajes y producción teatral y artística.
- ✓ **\$26,2 mm:** Plan Nacional de Lectura, el Plan Decenal de Lenguas, apoyo a la música sinfónica, fortalecimiento del sector cinematográfico, asesoría a entidades territoriales en la estrategia de Fomento a la Gestión Cultural.
- ✓ **\$16,2 mm:** Infraestructura del sector de las artes escénicas a través de la Renta Parafiscal de los espectáculos públicos 1/. Esta Renta pasa de \$23,3 mm en 2020 a \$16,2 mm en 2021 por efecto de la pandemia del COVID19.
- ✓ **\$17,9 mm:** Programa Nacional de Estímulos –PNE, **1.184 apoyos a proyectos artísticos y culturales**
- ✓ **\$15,4 mm:** Plan Nacional para las Artes, Plan Nacional de Danza, Plan Nacional de Música y el apoyo a la primera infancia, beneficiando a **26.245 niños y jóvenes**, y a **2.360 personas**

1/ Art.7 Ley 1493/11. Corresponde al 10% del valor de la boletería o derecho de asistencia a espectáculos públicas de las artes escénicas del orden municipal o distrital que recaudan los productores de éstos, cuyo precio sea ≥ 3 UVT's (unidades de valor tributario/2019=\$34.270), a cargo del Ministerio de Cultura y se entregará a municipios o distritos en los cuales se realice el hecho generador para su administración.



CULTURA

Memoria y Patrimonio Cultural de la Nación

\$77,4 mm

- ✓ **\$25,2 mm: Red Nacional de Bibliotecas Públicas** 2/ y protección, promoción y difusión del patrimonio cultural (museos y centros de memoria).
- ✓ **\$22,2 mm:** Procesos formativos con **65 Talleres Escuela e** intervención de bienes de interés cultural.
- ✓ **\$10,3 mm:** Conservación y **preservación de 4 parques arqueológicos** (San Agustín, Tierradentro, Teyuna, Santa María La Antigua del Darién)
- ✓ **\$8,3 mm:** Procesos Archivo, 15.000 consultas en sala, 8 eventos de socialización (Capacitaciones, Exposiciones e Investigaciones) y difusión de información patrimonial, 30 evaluaciones de instrumentos archivísticos (tablas de retención y de valoración).
- ✓ **\$7,2 mm:** Operación de **11 museos** propiedad del Ministerio de Cultura 3/.
- ✓ **\$4,2 mm: para 5 maestrías, 6 diplomados 3 cursos y 1 taller** en el Instituto Caro y Cuervo, **34 Proyectos de investigación** en lenguas nativas y lingüística, **8 publicaciones** en lingüística y literatura como patrimonio cultural inmaterial de la Nación.

2/ Impuesto Nacional al Consumo TM y Datos

3/ Casa Museo Antonio Nariño y Álvarez(Villa de Leyva-Boyacá), Museo Casa Natal del General Santander (Villa del Rosario-Norte de Santander), Museo Alfonso López (Honda-Tolima), Museo Antón García de Bonilla (Ocaña-Norte de Santander), Museo de la Gran Convención (Ocaña-Norte de Santander), Museo Nacional Guillermo León Valencia (Popayán-Cauca), Museo Colonial (Bogotá, D.C.), Iglesia Museo Santa Clara (Bogotá, D.C.), Museo Rafael Núñez (Cartagena-Bolívar), Museo Juan del Corral (Santa Fé de Antioquia-Antioquia), Casa Museo Quinta de Bolívar (Bogotá, D.C.), Museo de la Independencia Casa del Florero (Bogotá, D.C.), Museo Nacional de Colombia (Bogotá, D.C.).



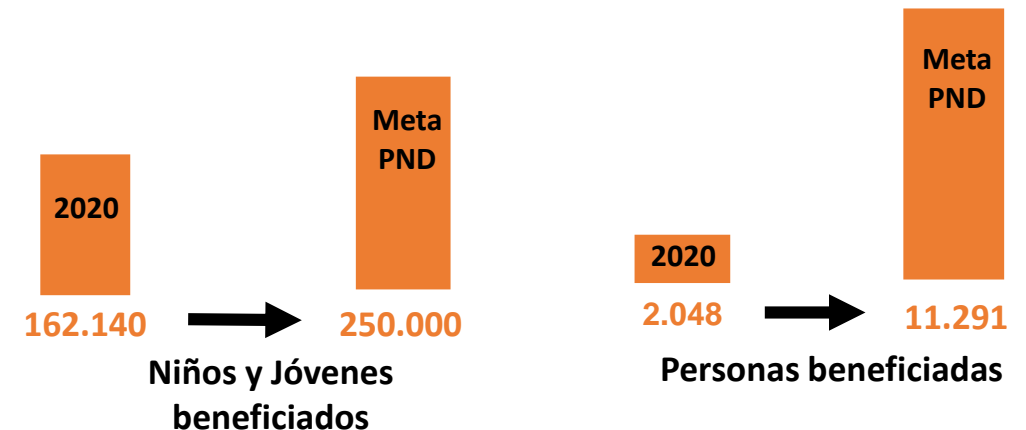


Colombia Naranja: Emprendimiento para Creación de Nuevas Industrias

\$48,8 mm

- ✓ Fortalecer la institucionalidad y coordinación intersectorial para el desarrollo y consolidación de la Política Integral de Economía Naranja^{3/}.
- ✓ **1 área de desarrollo naranja** (ADN) desarrollada.
- ✓ Apoyo **3 agendas creativas regionales**, 750 empresas que acceden al sistema de beneficios tributarios.
- ✓ **Apoyo a 150 emprendedores** o empresas de las agendas creativas regionales fortalecidas con asistencia técnica.

Promoción y acceso efectivo a procesos culturales y artísticos Metas PND



3/ Ley 1834 de 2017 y Decreto 2120 de 2018 - Viceministerio de Creatividad y Economía Naranja.

5/ La economía naranja es aquella que genera riqueza a partir de actividades que de manera encadenada permiten que las ideas se transformen en bienes y servicios culturales, cuyo valor está determinado por su contenido de propiedad intelectual.





CULTURA

Gestión Misional

\$107,4 mm

- ✓ **\$75,9 mm.** Gastos de Personal para 618 funcionarios (\$50,0 mm), Adquisición de Bienes y Servicios (\$24,3 mm) del sector y Gastos por Tributos, Multas, Sanciones e Intereses de Mora (\$1,6 mm), para un total
- ✓ **\$20,4 mm.** Apoyo misional, resto de proyectos de inversión relacionados con el mantenimiento y actualización de las plataformas informáticas y los sistemas de información, adecuación y mantenimiento de las sedes, entre otros.
- ✓ **\$11,1 mm.** Resto de transferencias del sector.



Evolución del Gasto

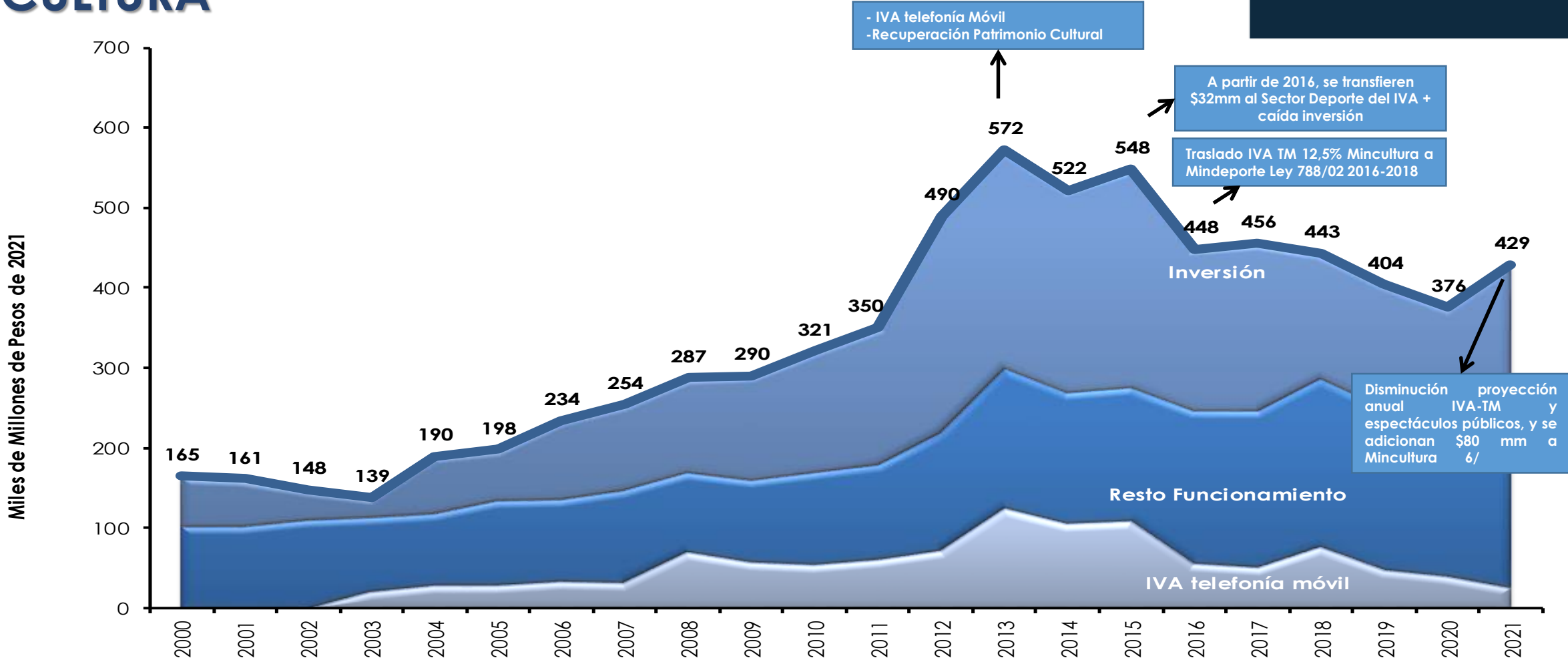


El emprendimiento es de todos

Minhacienda

PRESUPUESTO General DE LA NACIÓN 2021

CULTURA



6/ En 2021 se adicionan \$80 mm a Mincultura para atender: indígenas (\$5mm), proyectos de reactivación (\$50 mm: convocatoria de estímulos, Economía Naranja, Recuperación y salvaguarda del patrimonio cultural, Plan para las Artes), y \$25 mm para proyectos relacionados con la consolidación de la cultura y la creatividad.





Sector Defensa y Policía



El emprendimiento
es de todos

Minhacienda

PRESUPUESTO
General
DE LA NACIÓN 2021



DEFENSA Y POLICÍA

\$ 39.1 bll

Funcionamiento
\$ 37.1 bll

Inversión
\$ 2.00 bll

\$21,270 mm

Operación, mantenimiento y sostenimiento de la Fuerza Pública

\$10,430 mm

Pensiones y asignaciones de retiro

\$4,266 mm

Servicios del sistema general de Salud de la fuerza pública

\$1,102mm

Operación Comercial y Descentralizados

\$2,000 mm

Inversión

Ver Entidades del Sector

Ver Evolución del Gasto

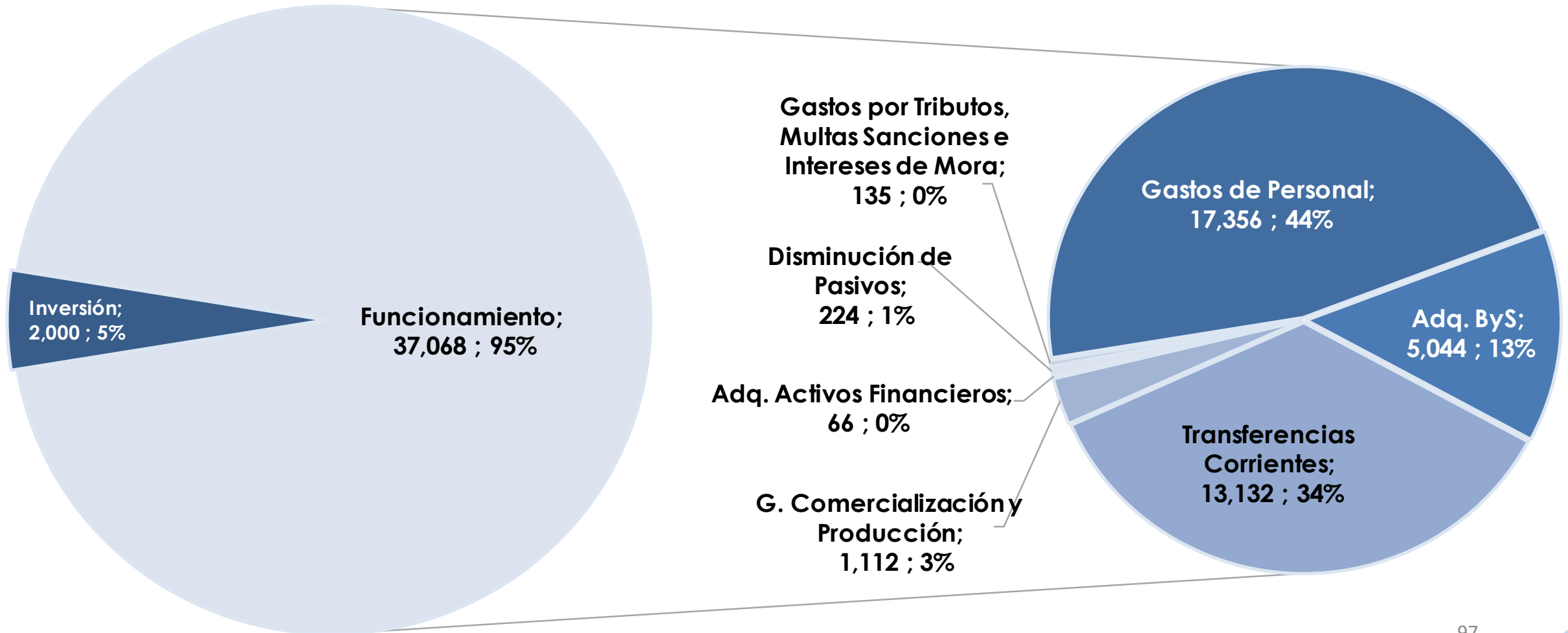


Ir a Sectores (primera parte)



Detalle de Presupuesto por Sector (cifras en miles de millones de \$)

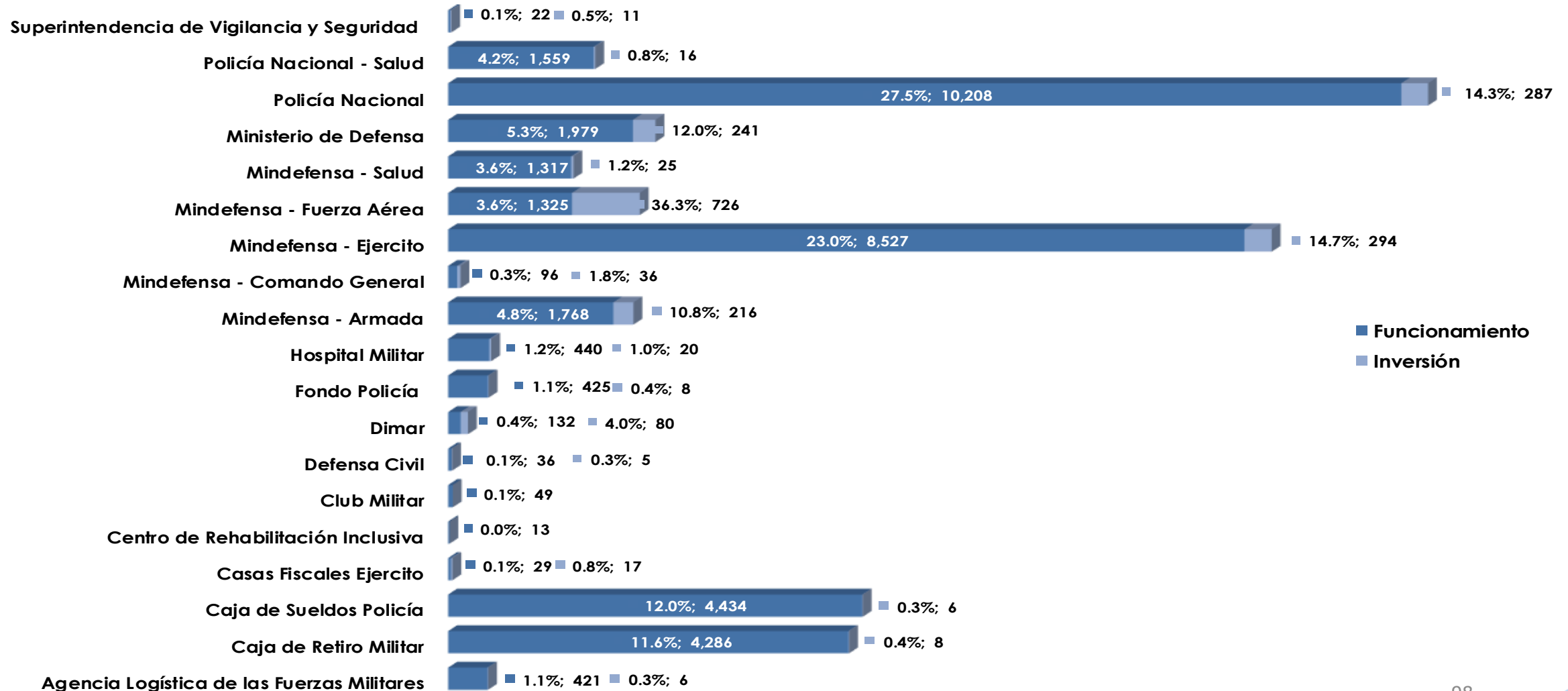
DEFENSA Y POLICÍA - \$ 39,068 mm





Total Sector por Entidades (cifras en miles de millones de \$)

DEFENSA Y POLICÍA - \$ 39,068 mm





DEFENSA Y POLICÍA

Operación, mantenimiento y sostenimiento de la Fuerza Pública

\$21,270 mm

\$16,953 mm: Control Territorial; 467.084 servidores del Sector de Defensa y Policía:

- ❖ Uniformados Fuerzas Militares: 266.136
- ❖ Uniformados Policía Nacional: 176.728
- ❖ Civiles: 24.220

✓ **\$3,399 mm:** Adquisición y Mantenimiento de Bienes y Servicios; Incluye gastos como: Dotaciones, gastos reservados, combustible, mantenimientos operativos de equipos, servicios públicos, arrendamientos, adquisición de elementos y materiales, entre otros, requeridos para la puesta en marcha de las operaciones de la Fuerza Pública (Ejército, Armada, Fuerza Aérea y Policía)

✓ **\$918 mm :** Otros de funcionamiento:

- ❖ Transferencias \$611 mm
- ❖ Disminución de Pasivos \$201 mm
- ❖ Tributos, multas, sanciones e intereses de mora \$106 mm





DEFENSA Y POLICÍA

Pensiones y asignaciones de retiro

\$10,430 m

- ✓ Pago de mesadas, bonos y cuotas partes pensionales y asignaciones de retiro de más de 291.989 personas.
- ✓ Incluye los gastos de funcionamiento de las cajas de retiro de la Fuerza Pública

Servicios del sistema general de Salud de la fuerza pública

\$4,266 mm

- ✓ Servicios a usuarios del Sistema de Salud de las Fuerza Pública dirigidos a 1.321.053 personas incluido el personal cotizante, no cotizante y beneficiarios.
- ✓ Incluye los gastos de funcionamiento de las sanidades y Hospital Militar.





DEFENSA Y POLICÍA

Operación Comercial y Descentralizados

\$1,102 mm

- ✓ Procesos de comercialización de bienes y servicios y operaciones industriales, que apoyen al Sector.
- ✓ Para actividades de apoyo logístico y abastecimiento de bienes y servicios requeridos para atender las necesidades de la Fuerza Pública.





El emprendimiento
es de todos

Minhacienda

PRESUPUESTO
General
DE LA NACIÓN • 2021

DEFENSA Y POLICÍA

Inversión

\$2,000 mm

**Capacidades de las
Fuerzas Militares en
seguridad pública y
defensa en el territorio
Nacional**

- Fortalecimiento de capacidades aéreas, navales y movilidad terrestre.
- Actualización de capacidades ofensivas, de vigilancia y sistemas electrónicos.
- Sistemas de armas, autoprotección y suministro de armamento.
- Fortalecimiento de la Infraestructura de las Fuerzas Militares.

\$1,325.0 mm

**Capacidades de la
Policía Nacional en
seguridad pública,
prevención y seguridad
ciudadana**

- Infraestructura estratégica operacional.
- Desarrollo tecnológico.
- Equipo de armamento, seguridad y protección.
- Movilidad estratégica orientada al Servicio
- Misiones aéreas
- Infraestructura educativa, administrativa y de soporte para el bienestar

\$276,0 mm

**Fortalecimiento de la
gestión y dirección del
Sector**

- Construcción nueva sede del sector.
- Gestión tecnológica, informática y documental.
- Sistema de educación, formación laboral del personal de la fuerza pública.
- Fortalecimiento de infraestructura física

\$241,6 mm

**Desarrollo marítimo,
fluvial y costero**

- Plan Nacional de Infraestructura
- Sistema de seguridad integral fluvial y marítima.
- Desarrollo de agenda científica
- Servicio hidrográfico

\$76,8 mm

Otros

- Gestión de Desastres.
- Recuperación de infraestructura de viviendas fiscales.
- Restauración de bienes inmuebles.
- Salud asistencial – Atención integral en salud
- Infraestructura física

\$80,9 mm



Evolución del Gasto

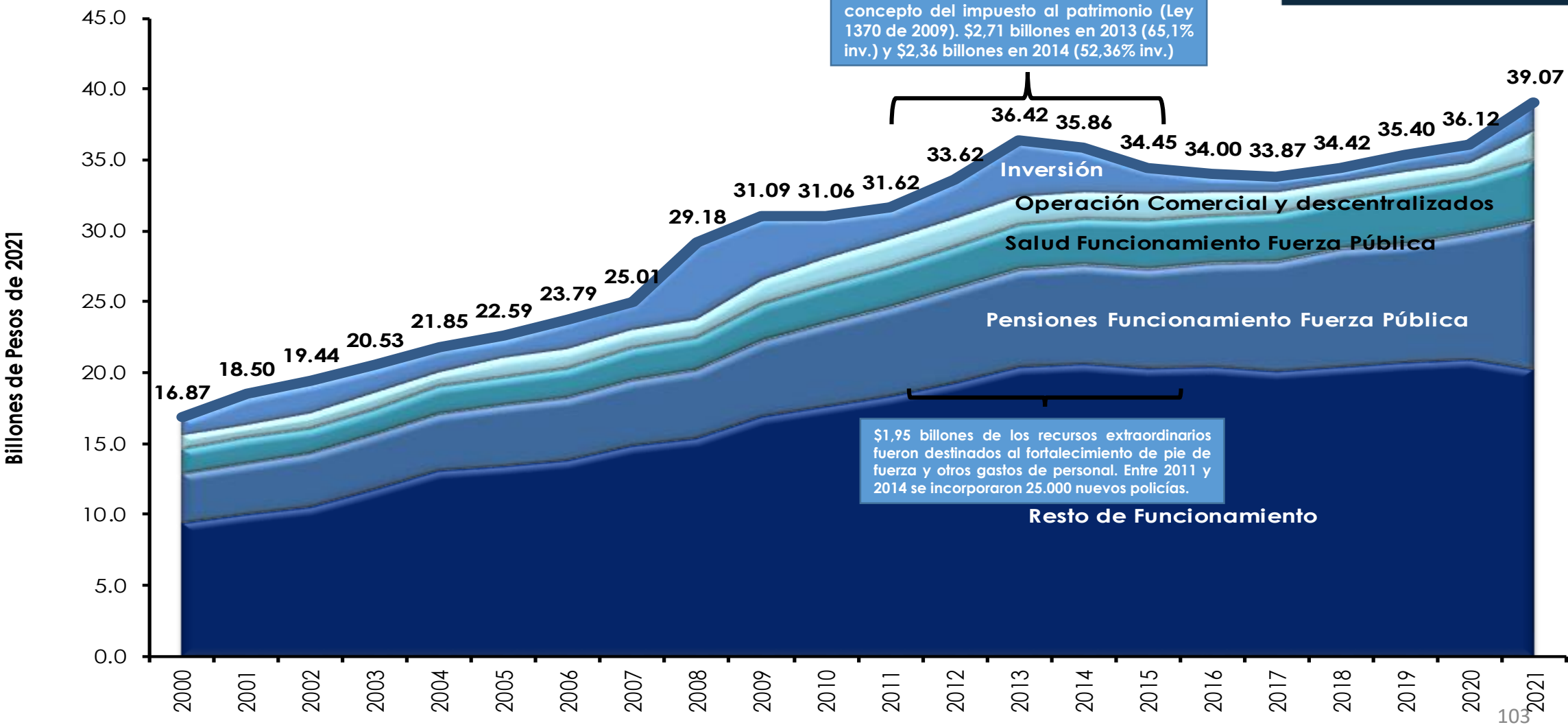


El emprendimiento es de todos

Minhacienda

PRESUPUESTO
General
DE LA NACIÓN 2021

DEFENSA Y POLICÍA



Sector Deporte y Recreación



El emprendimiento
es de todos

Minhacienda

PRESUPUESTO
General
DE LA NACIÓN 2021



DEPORTE Y RECREACIÓN

\$ 737 mm



\$373,2 mm	Formación y Preparación de Deportistas
\$241,0 mm	Infraestructura Deportiva y Recreativa
\$69,7mm	Fomento a la Recreación, la Actividad Física y el Deporte
\$9,8 mm	Transferencias de Ley
\$42,8 mm	Gestión Misional

Ver Entidades del Sector

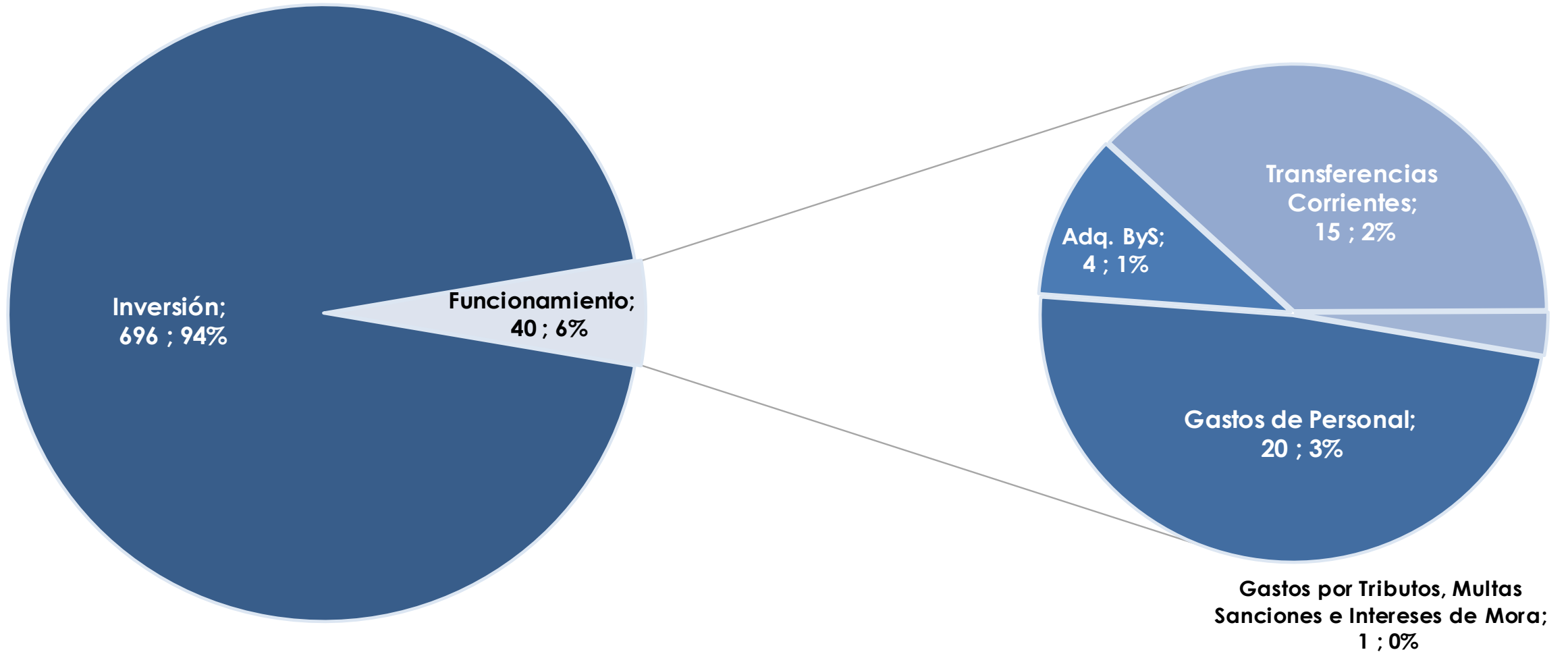
Ver Evolución del Gasto

Ir a Sectores (primera parte)



Detalle de Presupuesto por Sector (cifras en miles de millones de \$)

DEPORTE Y RECREACIÓN - \$ 737 mm





DEPORTE Y RECREACIÓN

Formación y Preparación de Deportistas

\$373,2 mm



Miles de millones de pesos

✓ **\$215,3 mm**, obras de infraestructura para competición:

- ✓ Velódromo
- ✓ CAR Apartado
- ✓ Estadio Neiva
- ✓ Panamericanos Junior
- ✓ Bolivarianos
- ✓ Copa América.

✓ **\$158,0 mm**, Posicionamiento y Liderazgo deportistas convencionales, olímpicos y paralímpicos

- ✓ Juegos Olímpicos y Paralímpicos Tokio
- ✓ Copa América
- ✓ Lucha Antidopaje





DEPORTE Y RECREACIÓN

Infraestructura Deportiva y Recreativa

\$241 mm

- ✓ Cofinanciación de aproximadamente **17 proyectos** encaminados a la construcción, adecuación y mejoramiento de **escenarios recreo deportivos**.
- ✓ Pacto territorial Casanare para la **construcción del polideportivo Piere Lora Yopal**.
- ✓ Cofinanciación de aproximadamente **10 proyectos de infraestructura deportiva y recreativa**, en el marco del **Plan marco de implementación de acuerdo de paz**, para prácticas ancestrales y deporte convencional de **poblaciones indígenas** y en municipios cuya población es mayoritariamente **Negritudes Afrodescendientes Raizales y Palenqueros (NARP)**.





DEPORTE Y RECREACIÓN

Fomento a la Recreación, la Actividad Física y el Deporte

\$69,7 mm

- ✓ Apoyar la realización de los **festivales escolares** a nivel municipal y competencias deportivas **Intercolegiados** a nivel municipal y departamental ^{1/}
- ✓ Desarrollo de los programas de fomento y desarrollo deportivo relacionados con hábitos y estilos de vida saludable, escuelas deportivas, recreación y deporte social comunitario, para impulsar la transformación individual y colectiva en el marco de la educación y el deporte.

1/ SUPERATE INTERCOLEGIADOS: Sistema Nacional de Competencias Deportivas y Académicas, basado en el desarrollo social, que busca generar oportunidades al ejercicio del derecho al deporte y a la educación, dirigido a niños, niñas, adolescentes y jóvenes escolarizados y no escolarizados, entre 7 y 17 años de edad, a través de competencias y procesos de formación deportivos., y a los niños escolarizados, mediante las competencias académicas, priorizando a la población en situación de vulnerabilidad rural y urbana.





DEPORTE Y RECREACIÓN

Transferencias de Ley

\$9,8 mm

- ✓ **\$8.5 mm:** corresponden al 2% que Coldeportes debe transferir a la Escuela Nacional del Deporte para programas de formación de personal y extensión e investigación ^{1/}.
- ✓ **\$1.3 mm:** para el pago de la nómina de pensiones de la Junta Seccional de Deportes del Valle ^{2/}.

1/ Art. 51 Decreto 2845 de 1984.

2/ En cumplimiento de lo señalado en el artículo 14 del Decreto 1822 de 1996.





DEPORTE Y RECREACIÓN

Gestión Misional

\$42,8 mm

- ✓ **\$5,0 mm**, Mantenimiento sede del Centro de Alto Rendimiento, la Villa Olímpica y estudio de estructuras del edificio sede administrativa.
- ✓ **\$4,4 mm**, Prensa y Comunicaciones, Atención al Ciudadano, Planeación y Desarrollo Organizacional.
- ✓ **\$3,0 mm**, Implementación de las tecnologías de la información y Comunicación para el Sistema Nacional del Deporte, Ley de transparencia de la información.
- ✓ **\$23,8 mm**. Gastos de Personal para 176 funcionarios (\$19.5 mm) y Adquisición de Bienes y Servicios (\$4.3 mm)
- ✓ **\$5.5 mm**. Resto Transferencias Corrientes
- ✓ **\$1,1 mm**. Gastos por Tributos, Multas, Sanciones e Intereses de Mora



Evolución del Gasto

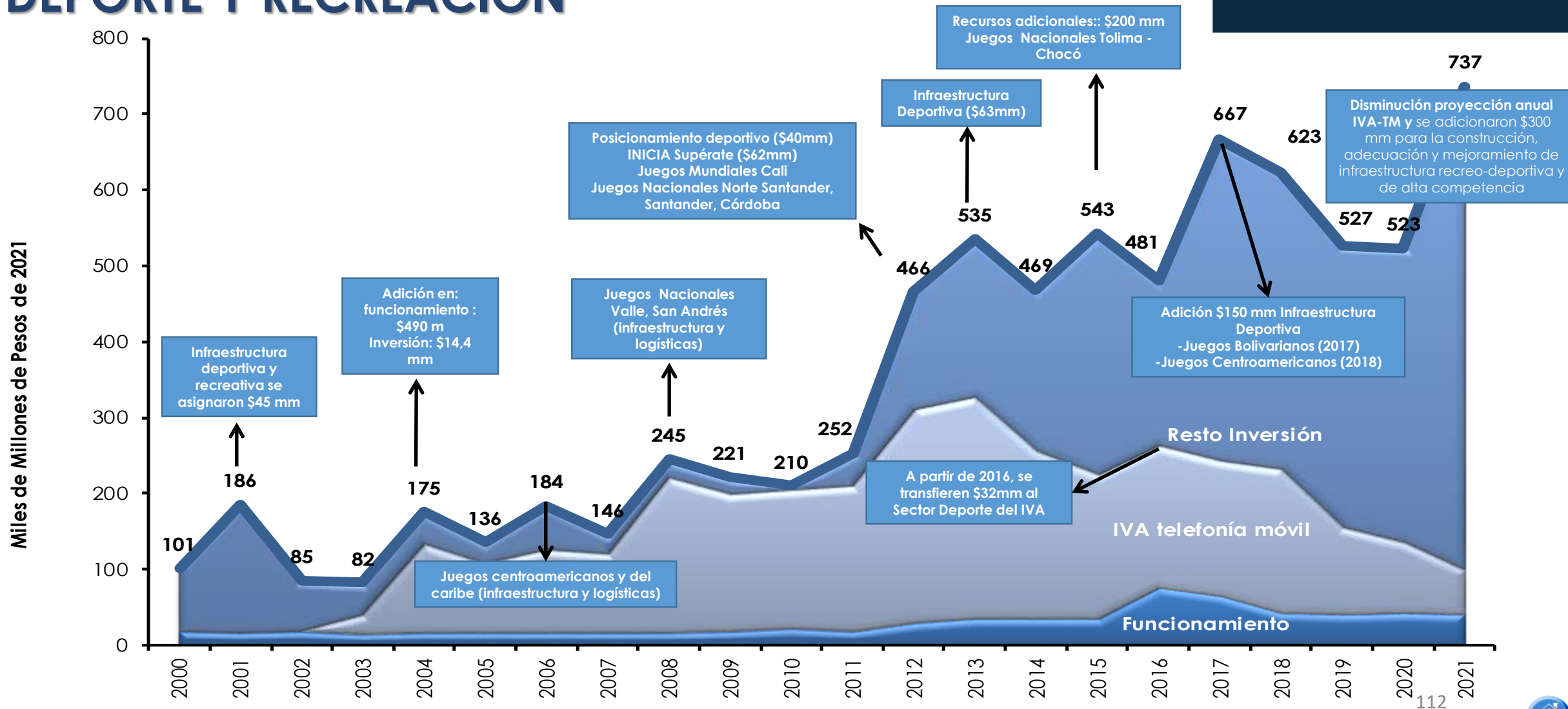


El emprendimiento es de todos

Minhacienda

PRESUPUESTO
General
DE LA NACIÓN 2021

DEPORTE Y RECREACIÓN



Sector Educación



El emprendimiento
es de todos

Minhacienda

PRESUPUESTO
General
DE LA NACIÓN 2021



El emprendimiento es de todos

Minhacienda

PRESUPUESTO General DE LA NACIÓN 2021

EDUCACIÓN

\$ 47.2 bli

Funcionamiento
\$ 43.0 bli

Inversión
\$ 4.2 bli

\$26,8 bli	SGP Educación
\$11,3 bli	FOMAG
\$5,0 bli	Instituciones de Educación Superior Públicas (1)
\$1,8 bli	Financiamiento a la Demanda - ICETEX (2)
\$1,2 bli	Programa de Alimentación Escolar
\$392,3 mm	Infraestructura Educativa del Sector
\$244,4 mm	Educación Preescolar, Básica y Media
\$422,5 mm	Gestión Misional

Ver Entidades del Sector

Ver Evolución del Gasto

Ir a Sectores (primera parte)

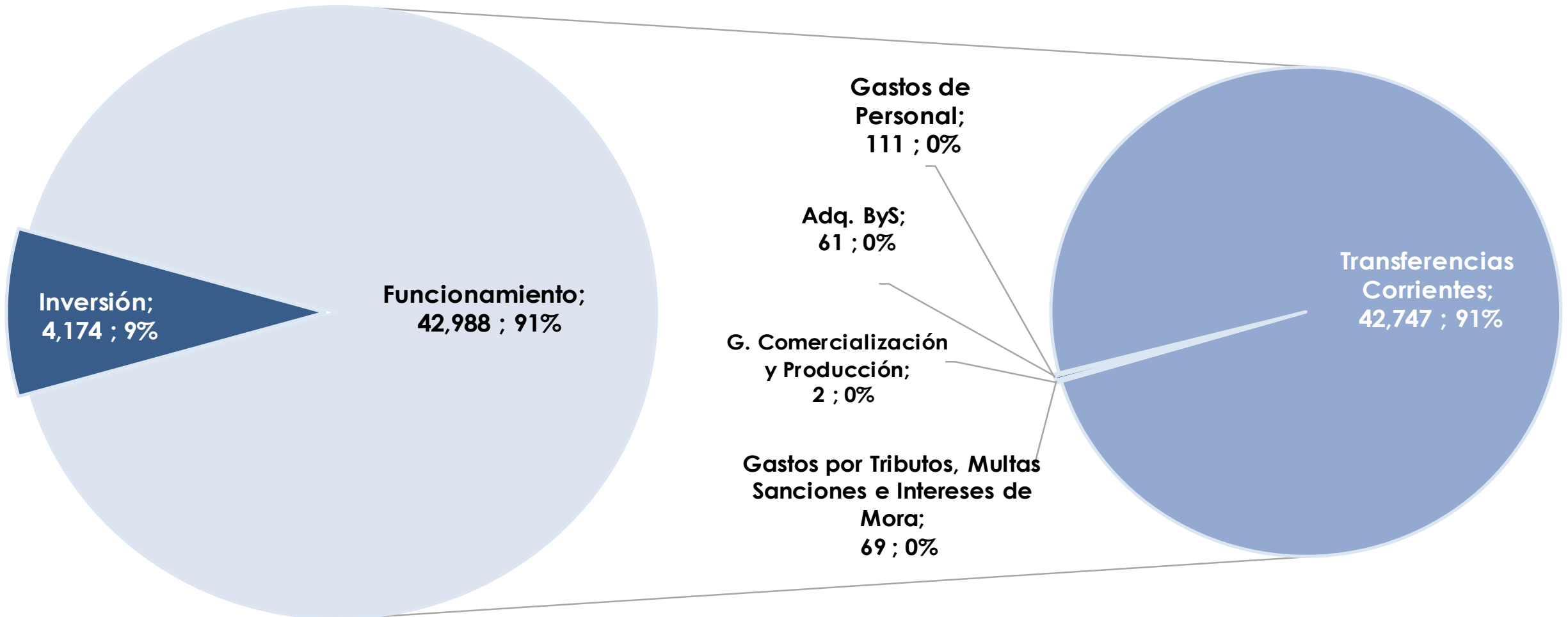
(1) Incluye: Arts.86 y 87 Ley 30/92 + Estampilla Ley 1697/13 + Descuento 10% matrículas x votaciones + concurrencia Nación pasivo pensonal Ley 1381/09 + Acuerdos IESP + Cooperativas art.142 Ley 1819/16

(2) Incluye: Líneas de Crédito + Ser Pilo Paga + Generación E + Subsidio tasa de interés y Sosténimiento + Subsidios población: indígena, Afrodescendiente, víctima, con discapacidad, Rom, médicos, mejores bachilleres, etc.



Detalle de Presupuesto por Sector (cifras en miles de millones de \$)

EDUCACIÓN - \$ 47,163 mm





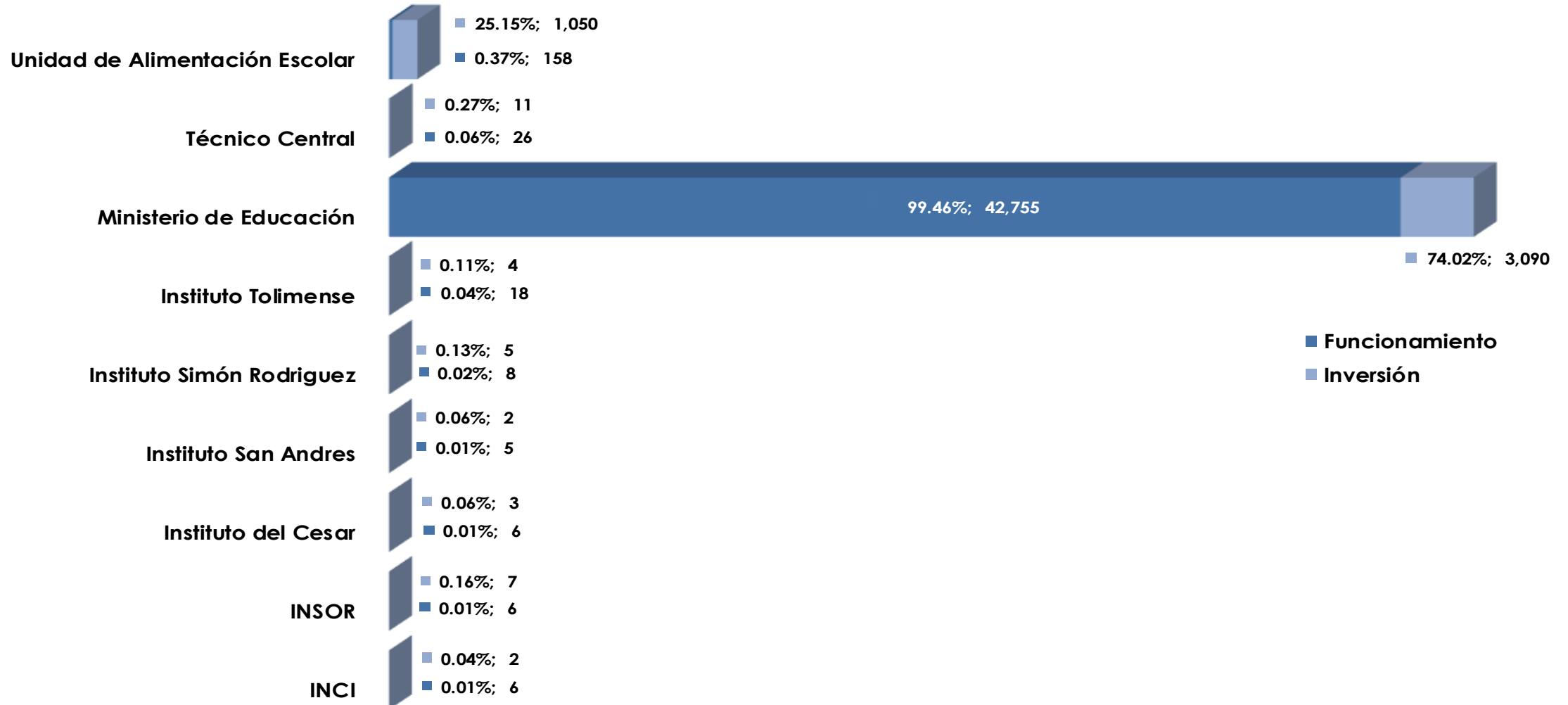
El emprendimiento
es de todos

Minhacienda

Total Sector por Entidades (cifras en miles de millones de \$)

PRESUPUESTO
General
DE LA NACIÓN 2021

EDUCACIÓN - \$ 47,163 mm





EDUCACIÓN

SGP Educación

\$26,8 bll

- ✓ **Cobertura de 7.9 millones de estudiantes** del sector oficial con servicio educativo gratuito y con calidad.
- ✓ Se beneficiarán niños, niñas y jóvenes en edad escolar, adultos, población rural, grupos étnicos, personas en condición de discapacidad, con capacidades excepcionales y en condiciones de vulnerabilidad (población desplazada, rural y analfabeta).
- ✓ Pago de nómina de personal y prestaciones a más de **360 mil docentes, directivos docentes y personal administrativo**, por **\$24,5 billones**, incluyendo:
 - ✓ nivelación salarial de 1 punto acordados 2020
 - ✓ 1,5 puntos adicionales
 - ✓ bonificación pedagógica equivalente a 15% de la asignación básica mensual





EDUCACIÓN

Fondo Nacional de Prestaciones Sociales del Magisterio – FOMAG (Sin SGP)

\$11,3 bll

- ✓ **Pensiones (\$8,3 bll)**: El Fondo atenderá el pago de más de **235 mil personas, entre causantes** (aprox. 218 mil) y **beneficiarios de sustitución pensional** (aprox. 17 mil beneficiarios) (IPC=2,4%+CV=5,9%).
- ✓ **Salud (\$1,9 bll)**: 840.176 usuarios (462.974 cotizantes^{3/}, 377.000 beneficiarios^{4/} y 202 UPC adicional^{5/})
- ✓ **Cesantías Parciales (\$1,1 bll)**: para atender el pago de las cesantías parciales (incluye anualizadas y retroactivas) de más de 75 mil solicitudes (pago promedio por docente de \$23,6 millones), de un total de 337,377 docentes.

3/ Docentes pensionados, sustitutos pensionales.

4/ Hijos, cónyuges y padres.

5/ Padres por los cuales el docente paga.





EDUCACIÓN

Instituciones de Educación Superior Públicas

\$ 5,0 bll

- ✓ Modelo de financiamiento de la educación superior^{6/}, **\$3,3 billones**.
- ✓ **Cumplimiento Acuerdos IESP** por **\$1,2 billones**, Funcionamiento (\$841,2 mm) e Inversión (\$350 mm).
- ✓ **Concurrencia de la Nación** por **\$389,5 mm** pasivo pensional de las universidades del orden nacional.
- ✓ **Mejoramiento en la calidad** Universidades Públicas **\$93,1 mm** a través de la Estampilla ^{7/}
- ✓ Excedentes Cooperativas por **\$29 mm** ^{8/}
- ✓ **Mayor acceso** a la educación superior con descuento del 10% del valor de la matrícula por votaciones **\$80 mm** ^{9/}

6/ Arts.86 y 87 Ley 30/92, Decreto 1052/06, Art.183 Ley 1955/19, Ley 37/87.

7/ Ley 1697 de 2013

8/ Ley 1819 de 2016

9/ Ley 2019 de 2020





Financiamiento a la Demanda - ICETEX

\$1,8 bll

- ✓ **\$407,6 mm** para renovación de **16,593 créditos educativos** de las cohortes III y IV del Programa Ser Pilo Paga.
- ✓ **\$617,4 mm** para el programa de acceso a educación superior **Generación E 10/**
 - ✓ Componente Excelencia por \$198,1 mm (11,792 renovaciones y 4,120 nuevos beneficiarios),
 - ✓ Componente Equidad por \$419,3 mm (192,836 renovaciones y 80,000 nuevos beneficiarios).
- ✓ **\$150,4 mm** para **27.996 subsidios** población indígena, afrodescendientes, población víctima, con discapacidad, Rrom, mejores bachilleres, etc. (22,131 renovaciones y 5,865 nuevos beneficiarios).
- ✓ **\$205,7 mm** para **174.922 subsidios de sostenimiento** (142,802 renovaciones y 32,120 nuevos beneficiarios).
- ✓ **\$441,7 mm** para: **56,513 renovaciones de crédito educativo** Líneas ICETEX, 169.770 nuevos beneficiarios-subsidio tasa amortización, y 18.172 nuevos beneficiarios-condonación 25% graduación.

10/ **Excelencia:** Financiación de hasta el 100% de su formación en la educación Superior de mejores bachilleres. Se beneficiarán aproximadamente 4000 estudiantes anualmente.

Equidad: Cubrirá el 100% del valor de la matrícula cobrado por las IESP y otorgará un apoyo de sostenimiento. Se beneficiarán 320.000 estudiantes en 4 años.





EDUCACIÓN

Programa de Alimentación Escolar ⁽¹¹⁾

\$1,2 bll

- ✓ Contribuir con el acceso y la permanencia escolar de los niños, niñas y adolescentes en edad escolar, que están registrados en la matrícula oficial, fomentando estilos de vida saludables y mejorando su capacidad de aprendizaje, a través del suministro de un complemento alimentario^{12/} para **6,5 millones de niños, niñas y adolescentes** para el año académico (180 días) con macronutrientes (carbohidratos, proteínas y grasas) y los micronutrientes (zinc, hierro, vitamina A y calcio)

11/ Se convierte en Unidad Administrativa Especial de Alimentación Escolar-Art. 189 Ley 1955/19.

12/ 5,6 millones de raciones diarias





EDUCACIÓN

Infraestructura Educativa del Sector

\$392,3 mm

- ✓ Mejorar el estado de la infraestructura educativa actual (Aulas, espacios complementarios) de **316** establecimientos educativos.
- ✓ Construcción de **23** nuevos establecimientos educativos.
- ✓ Construcción de aulas funcionales en colegios oficiales. **3,228**
- ✓ **980** aulas terminadas y entregadas en educación preescolar, básica y media.





EDUCACIÓN

Educación preescolar, básica y media

\$244,4 mm

- ✓ **\$ 165,4 mm** para la educación inicial hasta la media, incluye estrategias de calidad, dotación ambientes de aprendizaje, permanencia, innovación, convivencia escolar, **pruebas saber 3, 5 y 9**, evaluación y formación docente, bilingüismo, plan de lectura, primera infancia, entre otras.
- ✓ **\$ 61,2 mm** para educación inicial, preescolar, básica y media en zonas rurales y atención educativa a poblaciones diversas o en condiciones de vulnerabilidad.
- ✓ **\$ 17,8 mm** para fortalecer capacidad técnica territorial en educación inicial, Preescolar, Básica y Media.





EDUCACIÓN

Gestión Misional

\$422,5 mm

- ✓ **\$110,7 mm.** Gastos de Personal a 1302 servidores públicos
- ✓ **\$60,6 mm.** Adquisición de Bienes y Servicios
- ✓ **\$68,5 mm.** Gastos por tributos, multas, sanciones e intereses de mora
- ✓ **\$182,7 mm.** Resto de gastos de funcionamiento (transferencias corrientes) y proyectos de Inversión).



Evolución del Gasto

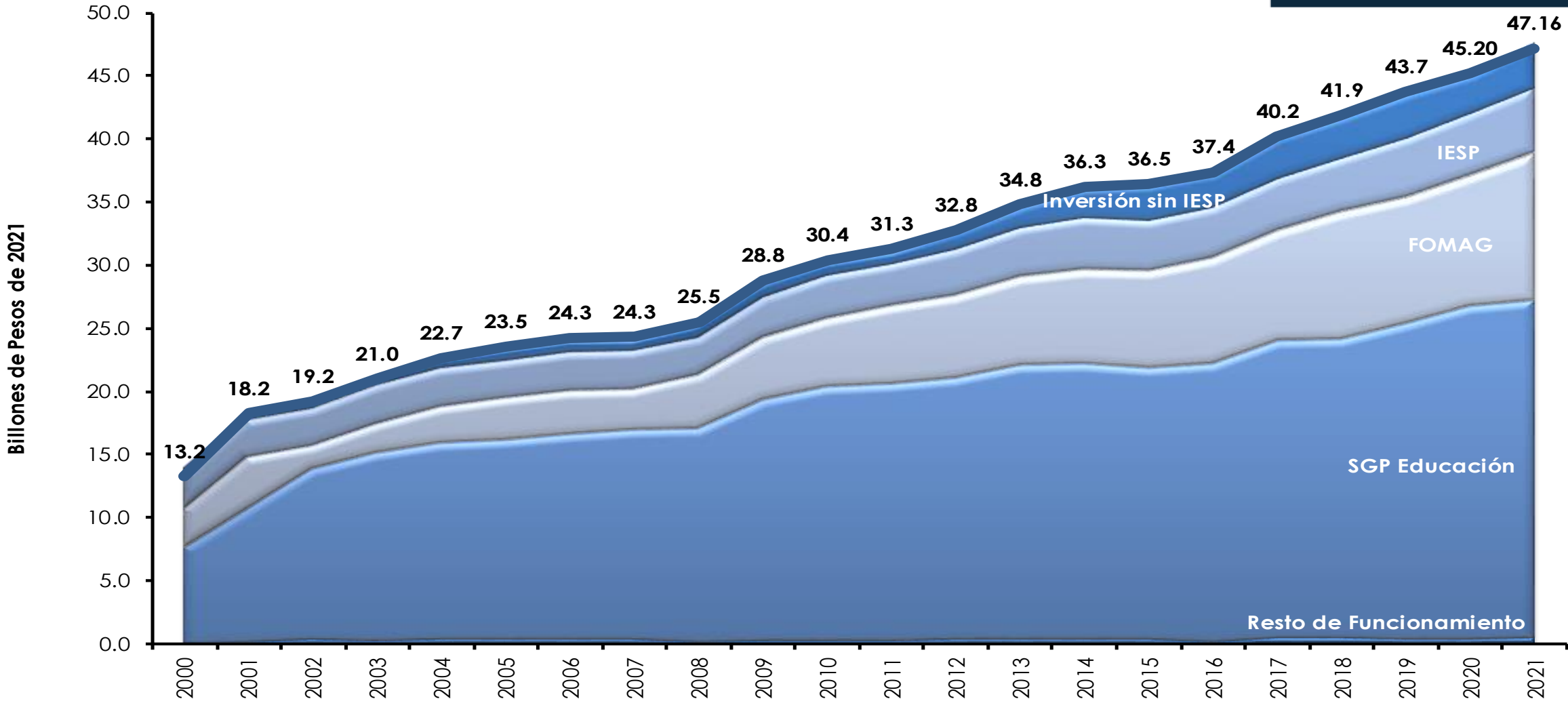


El emprendimiento es de todos

Minhacienda

PRESUPUESTO
General
DE LA NACIÓN 2021

EDUCACIÓN



Sector Empleo Público



El emprendimiento
es de todos

Minhacienda

PRESUPUESTO
General
DE LA NACIÓN 2021



EMPLEO PÚBLICO

\$ 499 mm

Funcionamiento
\$ 167 mm

Inversión
\$ 332 mm

\$218,5 mm

Mejoramiento de la Calidad Educativa en Gestión Pública.

\$90,7 mm

Administración y vigilancia de las carreras administrativas de los servidores públicos.

\$54,3 mm

Fortalecimiento de la gestión pública en las entidades nacionales y territoriales.

\$21,0 mm

Fortalecimiento de la gestión y dirección del sector empleo público.

\$114,7 mm

Gestión Misional

Ver Entidades del Sector

Ver Evolución del Gasto

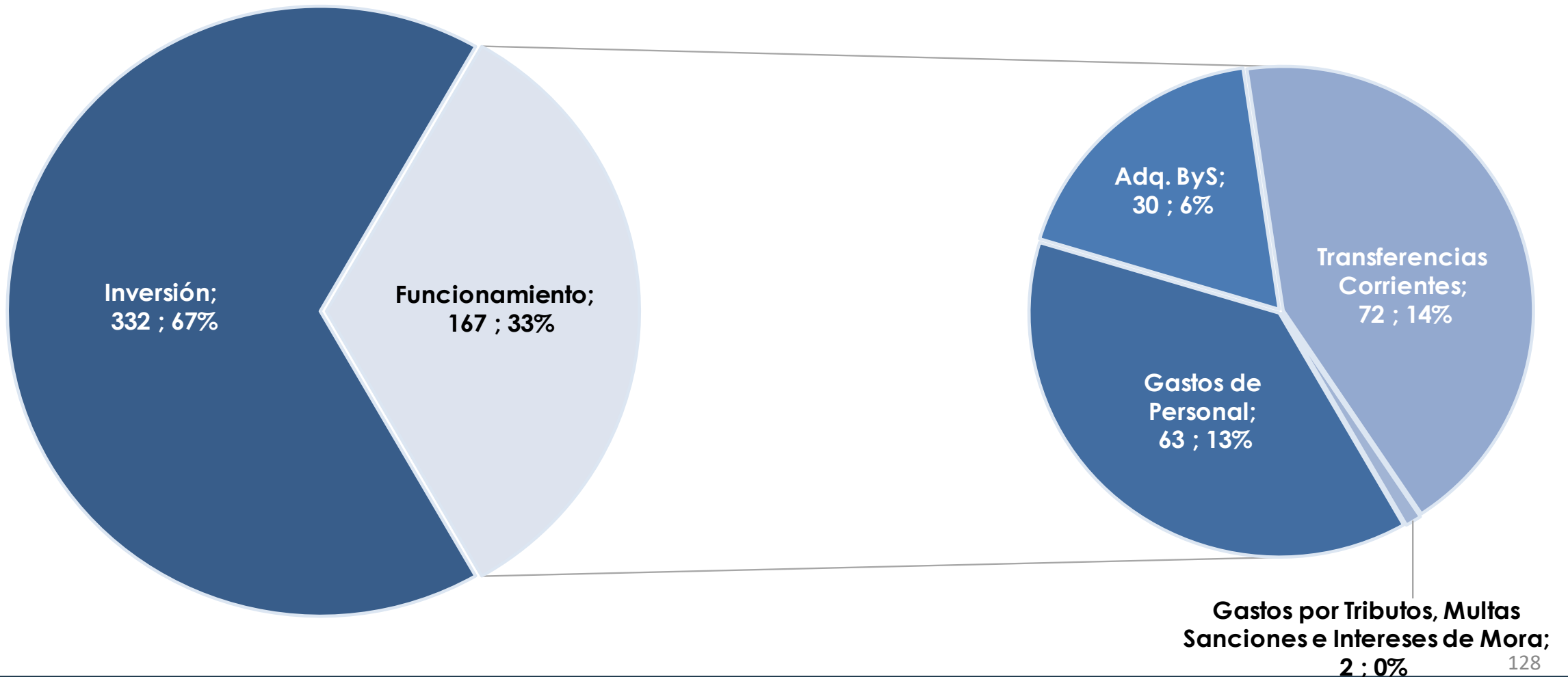


Ir a Sectores (primera parte)



Detalle de Presupuesto por Sector (cifras en miles de millones de \$)

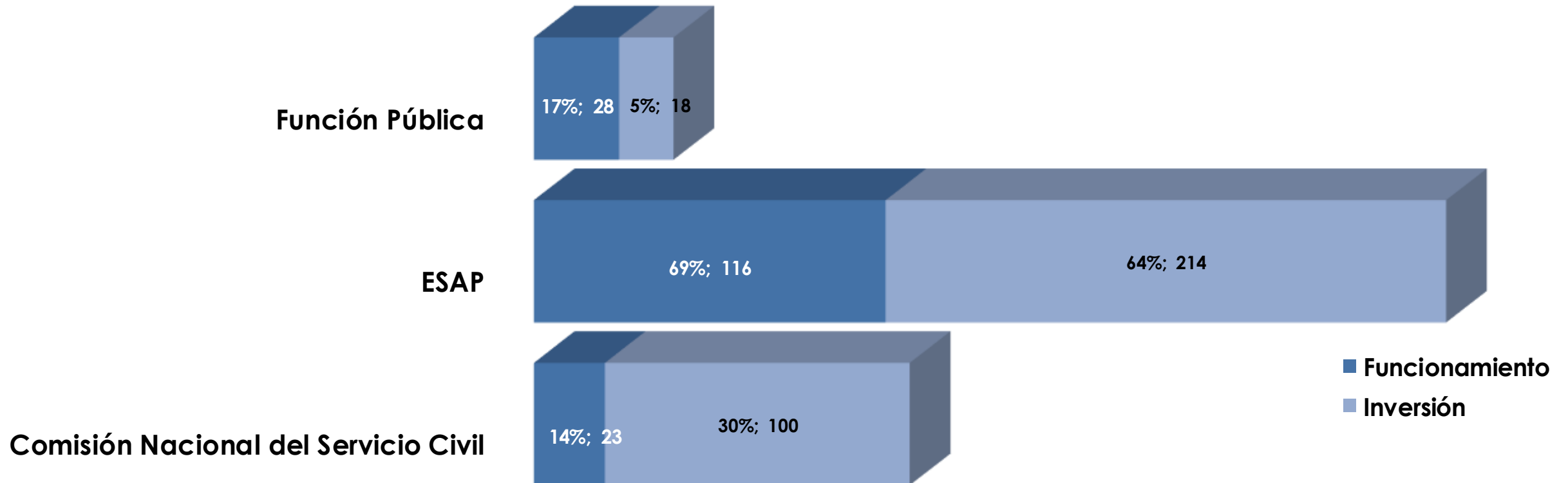
EMPLEO PÚBLICO - \$ 499 mm





Total Sector por Entidades (cifras en miles de millones de \$)

EMPLEO PÚBLICO - \$ 499 mm





EMPLEO PÚBLICO

Mejoramiento de la Calidad Educativa en Gestión Pública - ESAP

\$218,5 mm

- ✓ 17 programas académicos ofertados.
- ✓ 15.954 Matriculas de Pregrado y Posgrado formalizadas.
- ✓ 100 Municipios beneficiarios con programas académicos.
- ✓ 48 Semilleros de investigación conformados.
- ✓ 14 Grupos de Investigación reconocidos en Colciencias.
- ✓ 580 Municipios fortalecidos por programas de alta gerencia.
- ✓ 18.081 Altos funcionarios del Estado capacitados.
- ✓ 6.899 Eventos de Capacitación para el fortalecimiento de habilidades administrativas.
- ✓ Capacitación en capacidades administrativas para 127.385 Servidores públicos y ciudadanía en general
- ✓ Capacitación construcción de paz para 36.620 Servidores públicos y ciudadanía en general.
- ✓ Reforma Institucional.





EMPLEO PÚBLICO

Administración y vigilancia de las carreras administrativas de los servidores públicos.

\$90,7 mm

✓ **\$75,4 mm:** Concursos de méritos para la **provisión de 68.641 empleos** de carrera administrativa a través de 20 convocatorias, de las cuales 11 nuevas y 9 respaldadas con Vigencias Futuras.

✓ **\$15,3 mm:** Fortalecimiento de la gestión institucional de la CNSC a través de servicios profesionales, científicos y técnicos, entre otros.





EMPLEO PÚBLICO

Fortalecimiento de la gestión pública en las entidades nacionales y territoriales.

\$54,3 mm

✓ **\$13,3 mm** a través del DAFP se pretende:

- ✓ Vincular 50 entidades del orden nacional y territorial al Sistema Nacional de Rendición de Cuentas
- ✓ Capacitación del 30% de gerentes públicos y 15% de otros servidores públicos y contratistas
- ✓ Vinculación de jóvenes, 3.000 Personas con Discapacidad y el 48% de los cargos directivos del Estado ocupados por mujeres
- ✓ Promoción para la adopción de estructuras y plantas tipo en municipios de bajo desempeño;
- ✓ Fortalecimiento del control interno en municipios PDET

✓ **\$41,0 mm** a través de la ESAP se brindará:

- ✓ 65 Concursos de méritos adelantados en municipios de 5 y 6 categoría
- ✓ 200 Municipios Fortalecidos en la gestión administrativa
- ✓ 100 Entidades territoriales asesoradas





EMPLEO PÚBLICO

Fortalecimiento de la gestión y dirección del sector empleo público.

\$21 mm

✓ **\$4,6 mm** para

- ✓ Estrategia de Gobierno Digital
- ✓ Estrategia de seguridad y privacidad de información
- ✓ Sistemas de información, infraestructura de TI, software y licenciamiento para el funcionamiento
- ✓ Infraestructura y mantenimiento edificio sede del DAFP.

✓ **\$9,6 mm** para

- ✓ Gestión institucional de la CNSC

✓ **\$6,8 mm** para

- ✓ Capacitar 373 funcionarios en Clima laboral
- ✓ 83 talleres de Clima Laboral y Cultura Organizacional
- ✓ 2 Sistemas de Gestión;
- ✓ 7.000 documentos digitalizados;
- ✓ 1 Sistema de Gestión Documental;
- ✓ 1 Herramienta para servicio al ciudadano a través de la ESAP.





EMPLEO PÚBLICO

Gestión Misional

\$114,7 mm

- ✓ **\$63,4 mm.** Gastos de Personal a 671 servidores públicos
- ✓ **\$30,1 mm.** Adquisición de Bienes y Servicios necesarios para el óptimo funcionamiento de las entidades del sector
- ✓ **\$19,6 mm.** Transferencias corrientes para apalancar lo relacionado con mesadas pensionales, incapacidades y licencias
- ✓ **\$1,7 mm.** sentencias y conciliaciones, entre otros Gastos por tributos, multas, sanciones e intereses de mora



Evolución del Gasto

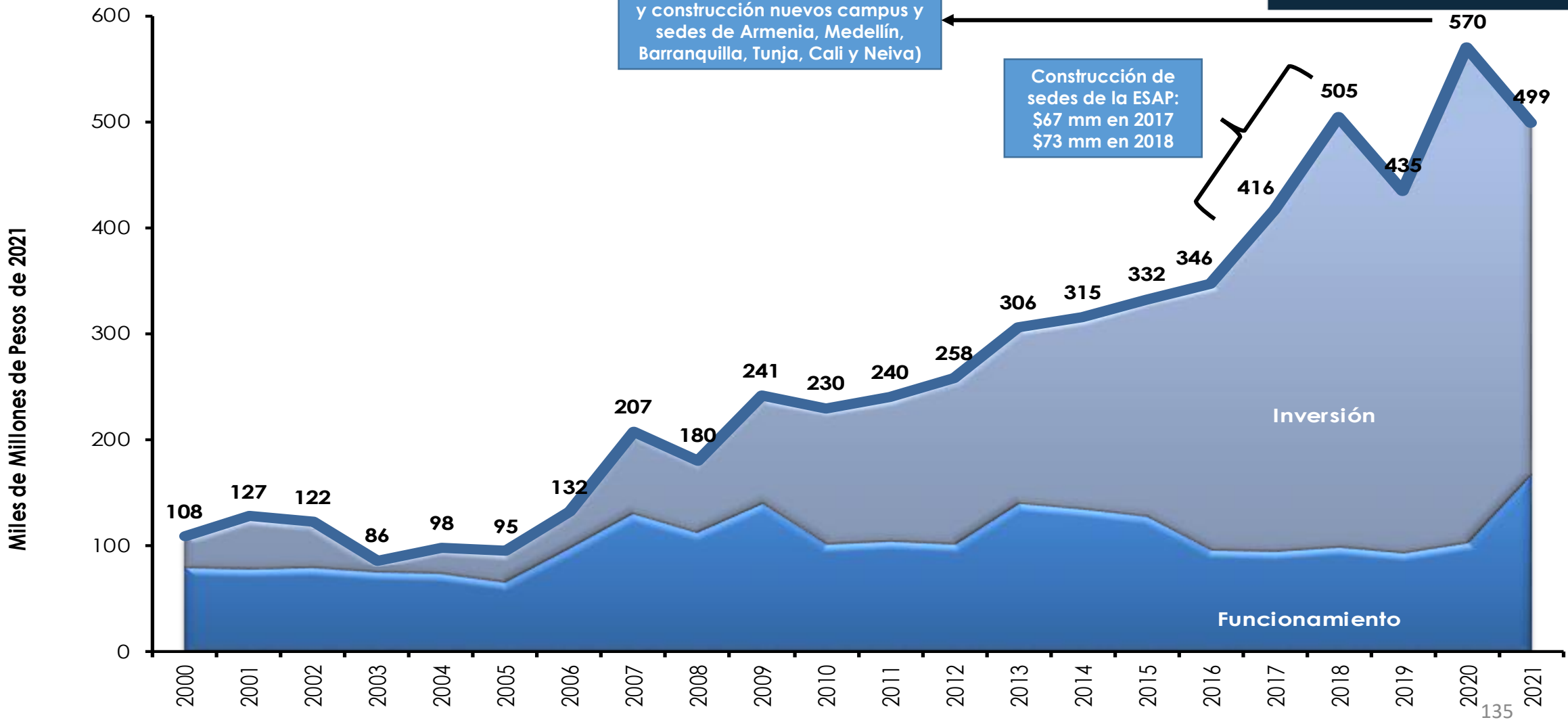


El emprendimiento es de todos

Minhacienda

PRESUPUESTO
General
DE LA NACIÓN 2021

EMPLEO PÚBLICO



Sector Fiscalía



FISCALIA
GENERAL DE LA NACION



El emprendimiento
es de todos

Minhacienda

PRESUPUESTO
General
DE LA NACIÓN 2021



FISCALÍA

\$ 4.6 bln

Funcionamiento
\$ 4.39 bln

Inversión
\$ 169.8 mm

\$4,39 bln

Administración de Justicia

\$169,8 mm

Inversión - Infraestructura y tecnología*

*Incluye: Innovación tecnológica y mejoramiento forense

Ver
Entidades del Sector

Ver
Evolución del Gasto

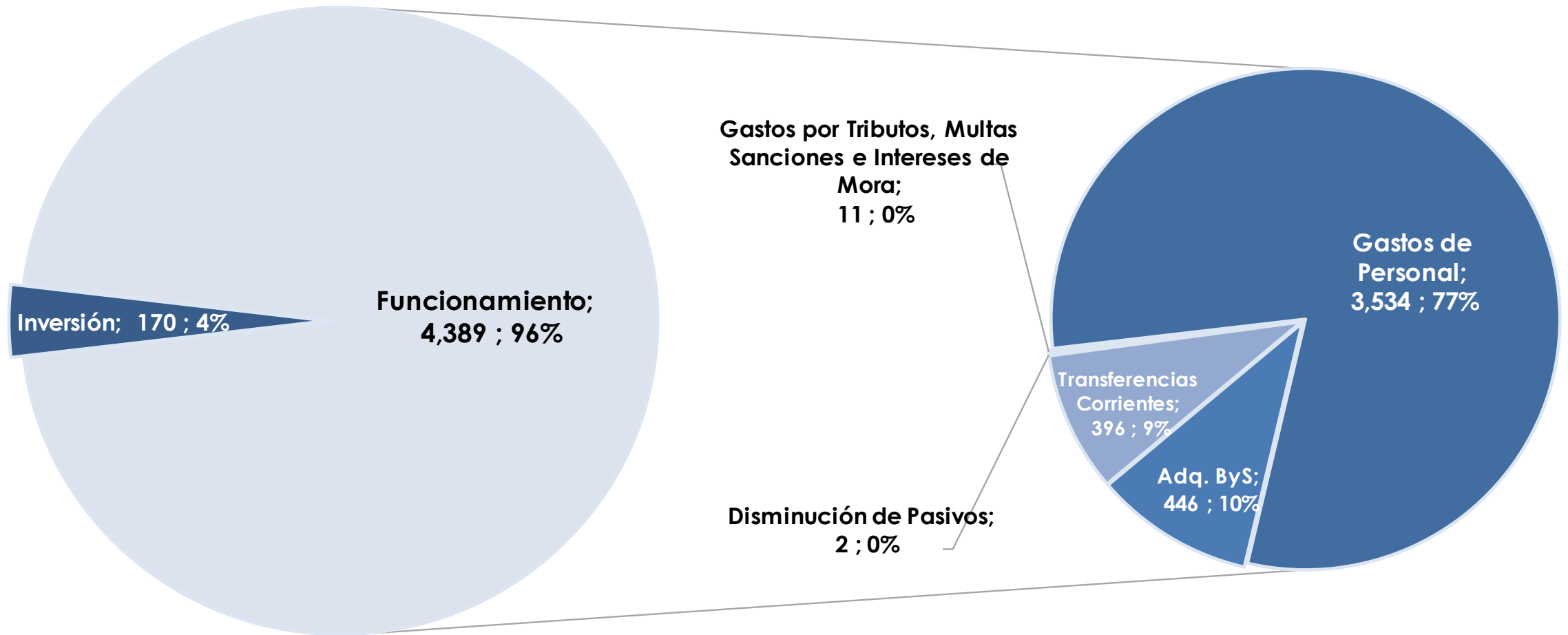


Ir a Sectores
(primera parte)



Detalle de Presupuesto por Sector (cifras en miles de millones de \$)

FISCALÍA - \$ 4,559 mm





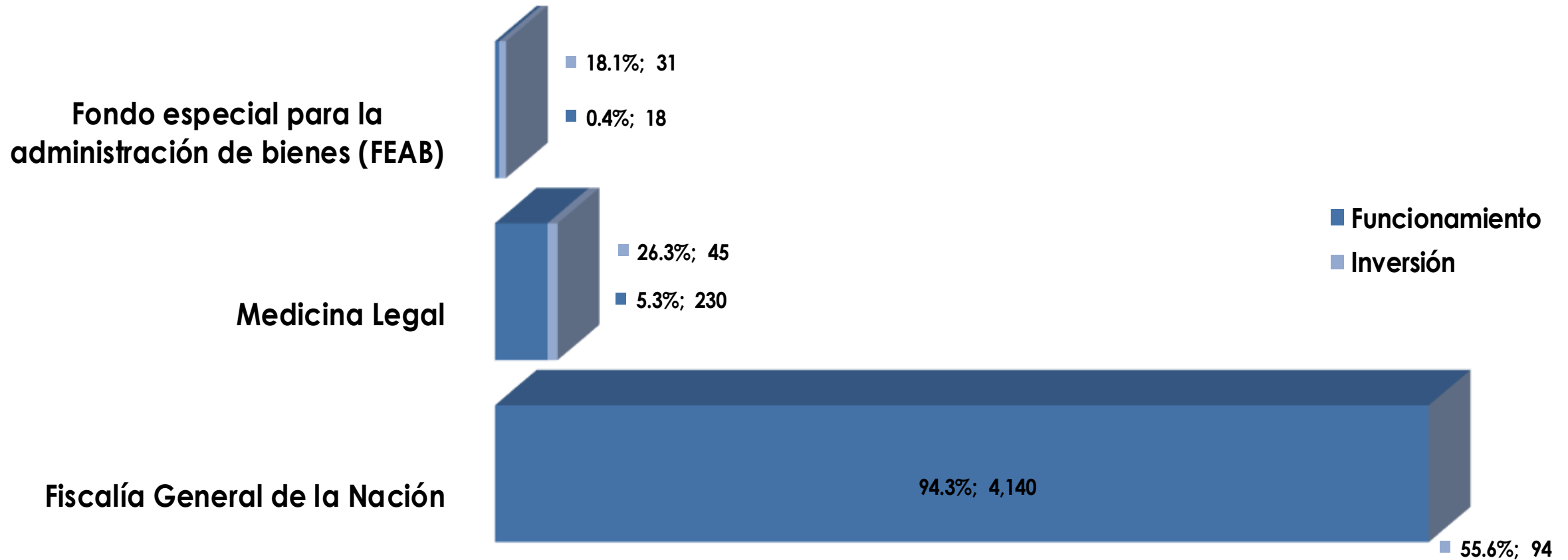
El emprendimiento
es de todos

Minhacienda

Total Sector por Entidades (cifras en miles de millones de \$)

PRESUPUESTO
General
DE LA NACIÓN 2021

FISCALÍA - \$ 4,559 mm





FISCALÍA

Administración de Justicia

\$4,39 bll

- ✓ **\$3,53 bll:** Pago de nómina de **25.969** funcionarios de la Fiscalía y el Instituto de Medicina Legal.
 - ❖ **\$624,0 mm:** Pago de la Bonificación Judicial de **23.451** funcionarios de la Fiscalía.
- ✓ **\$439,2 mm:** Adquisición de bienes y servicios, pago de impuestos y multas, cuota de auditaje de la Fiscalía y el Instituto de Medicina Legal.
- ✓ **\$357,3 mm:** incluye provisión para el cumplimiento de la Sentencia de unificación del Consejo de Estado, Prima Especial, Ley 4 de 1992, provisión para la Unidad de Delitos Fiscales, Medicina Legal, y el Programa de Protección de víctimas, entre otros.
- ✓ **\$40,4 mm:** Cumplimiento de fallos judiciales, ejecutoriadas con posterioridad a la expedición del PND
- ✓ **\$18,0 mm:** Funcionamiento Fondo Especial para la Administración de Bienes de la Fiscalía General de la Nación.





FISCALÍA

Inversión - Infraestructura y tecnología

\$169,8 mm

- ✓ **\$99,9 mm:** Fortalecimiento y modernización tecnológica de la Policía Judicial de la Fiscalía General de la Nación, investigación penal a nivel nacional y política de gobierno digital a nivel nacional de Medicina Legal.
- ✓ **\$36,6 mm:** Fortalecimiento y Modernización para la Investigación penal y técnico científica y forense, y mejoramiento de procedimientos.
- ✓ **\$20,6 mm: Fondo de Administración de Bienes de la Fiscalía General de la Nación** (Fortalecimiento y Modernización para la Investigación penal y técnico científica, servicios de TIC en la implementación de la arquitectura institucional, conocimiento y competencias de los servidores públicos e infraestructura física de la Fiscalía).
- ✓ **\$12,7 mm:** Mejoramiento de la infraestructura física de la Fiscalía a nivel nacional y Medicina Legal Regional Oriente Soacha, Regional Nor Oriente Cúcuta y Rehabilitación estructural Sede Central Bogotá.



Evolución del Gasto

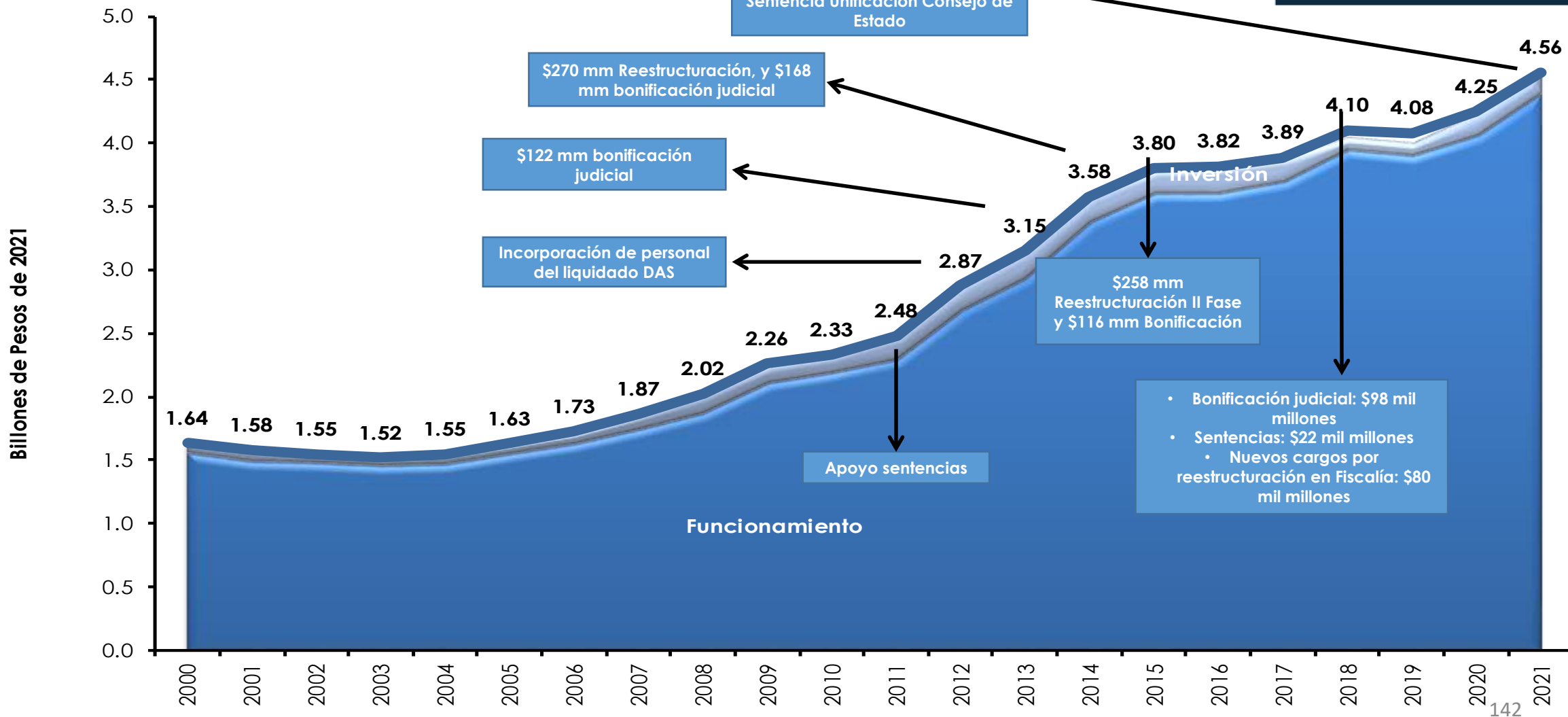


El emprendimiento es de todos

Minhacienda

PRESUPUESTO
General
DE LA NACIÓN 2021

FISCALÍA



Sector Hacienda



El emprendimiento es de todos

Minhacienda



El emprendimiento es de todos

Minhacienda

HACIENDA

\$ 20.0 bl

Funcionamiento
\$ 15.3 bl

Inversión
\$ 4.7 bl

\$7,195 mm

Sistema General de Participaciones

\$4,681 mm

Proyectos de inversión

\$2,950 mm

Otras Transferencias

\$2,239 mm

Gastos de Personal (14.993 cargos) y Adquisición de Bienes y Servicios

\$862 mm

Incentivo a las Inversiones en Hidrocarburos y Minería

\$440 mm

San Andrés Ley 1/72, Compensación predial resguardos y comunidades negras, Cesión IVA Departamentos y FONDEG

\$419 mm

Fondo de Organismos Financieros Internacionales - FOFI

\$224 mm

Tasa compensada FINDETER

\$977 mm

Gestión misional

Ver Entidades del Sector

Ver Evolución del Gasto

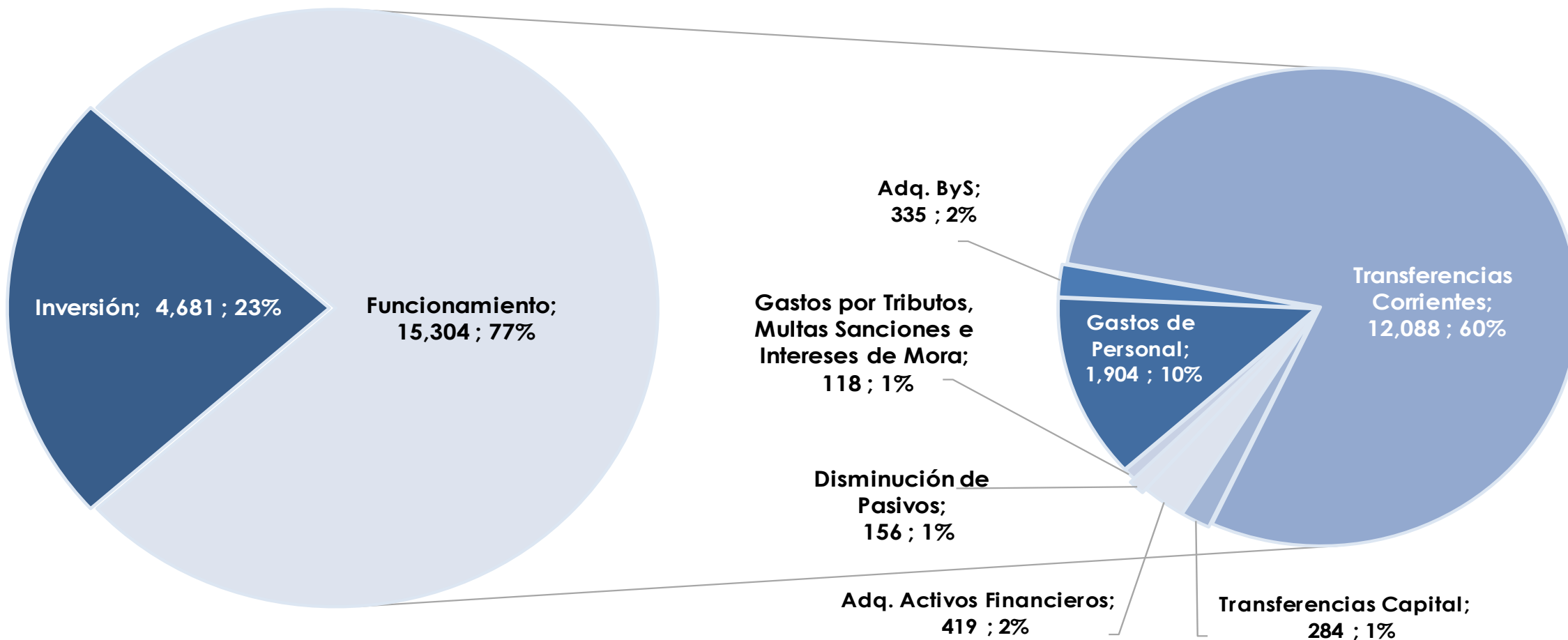


Ir a Sectores (primera parte)



Detalle de Presupuesto por Sector (cifras en miles de millones de \$)

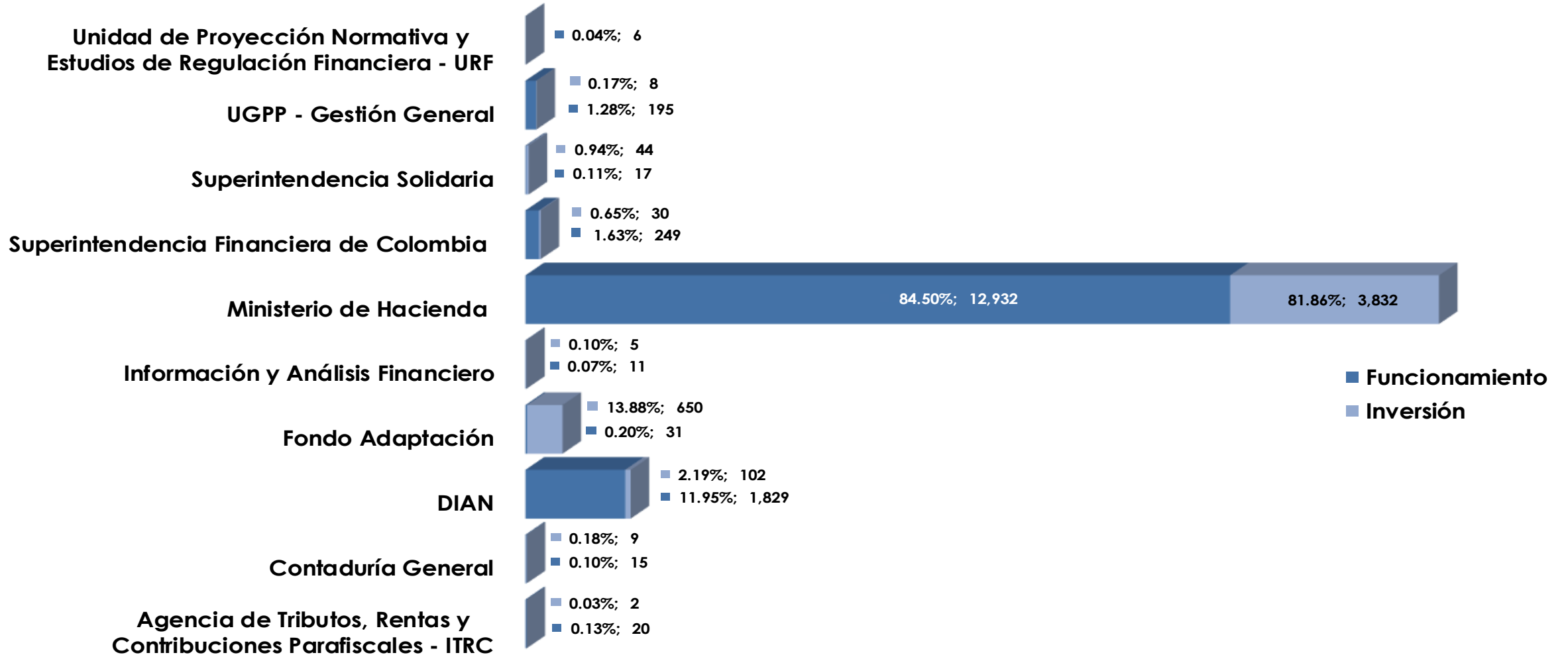
HACIENDA - \$ 19,986 mm





Total Sector por Entidades (cifras en miles de millones de \$)

HACIENDA - \$ 19,986 mm





HACIENDA

Sistema General de Participaciones - SGP

\$7,195 mm

CONCEPTO	VALOR \$MM
PARTICIPACIÓN PROPÓSITO GENERAL	5,293
FONPET	1,379
RESGUARDOS INDÍGENAS	247
PROGRAMA DE ALIMENTACIÓN ESCOLAR	238
MUNICIPIOS DE LA RIVERA DEL RÍO MAGDALENA	38
Total Sistema General de Participaciones 2021	7,195





HACIENDA

Otras Transferencias

\$2,950 mm

CONCEPTO	VALOR \$MM
CONTINGENCIAS E IMPREVISTOS	1,610
PROVISIÓN AJUSTES PRESUPUESTALES ENTIDADES	904
BOLSA PAZ*	354
CAPITALIZACION 472	82
Total Otras Transferencias 2021	2,950

BOLSA PAZ *

CONCEPTO	VALOR \$MM
FONDO COLOMBIA EN PAZ	335
- ARN	213
- ART	52
- Sustitución Cultivos Ilícitos	42
- FCP Funcionamiento	18
- Estabilización	10
FONDO PROGRAMAS ESPECIALES PARA LA PAZ	19
Total Bolsa Paz	354





HACIENDA

Proyectos de Inversión

\$4,681 mm

✓ **\$ 470mm:** Proyectos de Sistemas de Transporte Masivo

PROYECTO	VALOR \$MM
PRIMERA LÍNEA DE METRO DE BOGOTÁ	152
SITM DE ENVIGADO, MEDELLÍN, ITAGUI	48
SITM DE CALI	45
SETP DE SANTA MARTA	38
SETP DE VALLEDUPAR	33
SETP DE POPAYÁN	32
REGIOTRAM DE OCCIDENTE ENTRE BOGOTÁ Y FACATATIVÁ	28
FASES II Y III DE LA EXTENSIÓN DE LA TRONCAL NORTE QUITO SUR DEL SISTEMA TRANSMILENIO SOACHA	28
SETP DE ARMENIA	27
SETP DE NEIVA	26
SETP DE MONTERIA	13
Total Proyectos Sistemas de Transporte Masivo 2021	470





HACIENDA

Proyectos de Inversión

\$4,681 mm✓ **\$ 4.211 mm:** Otros Proyectos de Inversión

PROYECTO	VALOR \$MM
BOLSA PAZ*	2.140
APOYO A PROYECTOS A NIVEL NACIONAL	734
RECONSTRUCCIÓN DE ZONAS E INFRAESTRUCTURAS FENÓMENO DE LA NIÑA	645
COBERTURAS DE TASA DE INTERÉS PARA FINANCIACIÓN DE VIVIENDA NUEVA.	334
IMPLANTACIÓN PLAN ANUAL ANTIEVASION	52
OPTIMIZACIÓN DEL MODELO DE GESTIÓN Y ADMINISTRACIÓN DEL PORTAFOLIO DE EMPRESAS ESTATALES	50
APOYO PLAN TODOS SOMOS PAZCIFICO	37
PLAN DE MODERNIZACIÓN TECNOLÓGICA EN LA DIAN	26
FORTALECIMIENTO DE LA PLATAFORMA TECNOLÓGICA DE LA SUPERFINANCIERA	25
ADQUISICIÓN DE SEDE SUPERSOLIDARIA	20
MEJORAMIENTO E INTEGRACIÓN DE LA INFORMACIÓN EN LA GESTIÓN FINANCIERA	14
ADECUACIÓN DEL SIIF NACIÓN	12
FORTALECIMIENTO DEL GOBIERNO Y LA GESTIÓN DE SERVICIOS TIC EN EL MHCP	10
MANTENIMIENTO Y ADECUACIÓN DE LA INFRAESTRUCTURA FÍSICA DE LA DIAN	10
RESTO	102
Total Otros Proyectos de Inversión 2021	4.211

BOLSA PAZ *	
CONCEPTO	VALOR \$MM
FONDO COLOMBIA EN PAZ	1,650
- Sustitución Cultivos Ilícitos	859
- Impuesto al Carbono	278
- ART Obras x Impuestos	250
- ART	160
- BID Colombia Sostenible	96
- Primera Infancia	7
Fondo Programas Especiales para la Paz	250
Erradicación Policía	240
Total Bolsa Paz	2,140





HACIENDA

Gestión Misional

\$977 mm

CONCEPTO	VALOR \$MM
PENSIONES	163
DEVOLUCIONES TRIBUTARIAS	156
PRESTACIONES DEL SECTOR SALUD	123
CUOTA DE FISCALIZACIÓN Y AUDITAJE	113
CUBRIMIENTO DEL RIESGO DEL DESLIZAMIENTO DEL SALARIO MINIMO	112
CAPITALIZACION DE POSITIVA	60
FONDO DE COMPENSACION INTERMINISTERIAL	48
CIDH - SENTENCIAS Y CONCILIACIONES	39
UNIVERSIDADES PARA FUNCIONAMIENTO	30
TRANSFERENCIA A COLJUEGOS	27
ORGANISMOS INTERNACIONALES	21
RESTO	85
Total Gestión Misional Hacienda 2021	977



Evolución del Gasto

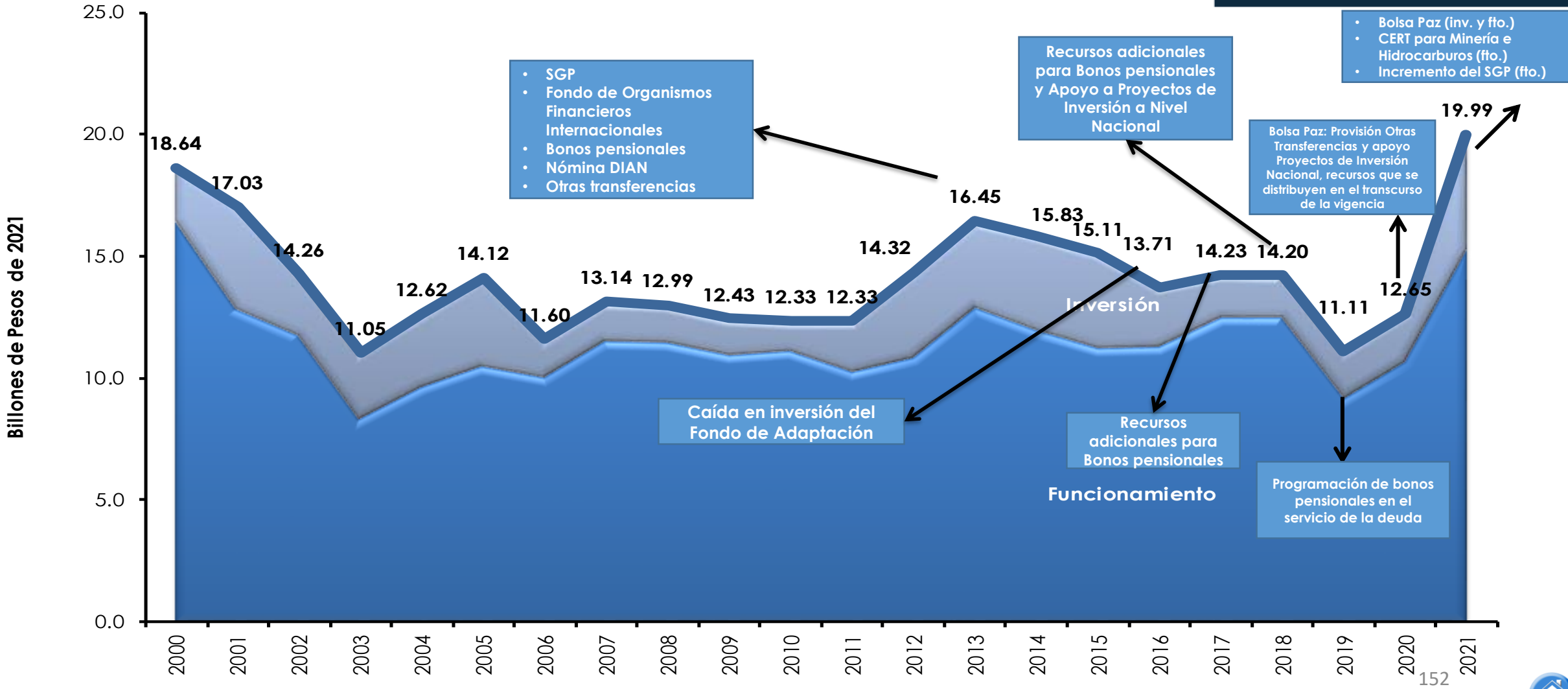


El emprendimiento es de todos

Minhacienda

PRESUPUESTO
General
DE LA NACIÓN 2021

HACIENDA





Sector Inclusión Social y Reconciliación



El emprendimiento
es de todos

Minhacienda

PRESUPUESTO
General
DE LA NACIÓN 2021



INCLUSIÓN SOCIAL Y RECONCILIACIÓN

\$ 15.5 bll



\$5,13 bll	Transferencias monetarias a población vulnerable
\$4,42 bll	Primera Infancia
\$1,72 bll	Atención y Reparación a Víctimas del Conflicto
\$811 mm	Infraestructura social y hábitat para la inclusión social
\$646 mm	Programa de protección niñez y adolescencia
\$2,77 bll	Gestión Misional

[Ver Entidades del Sector](#)

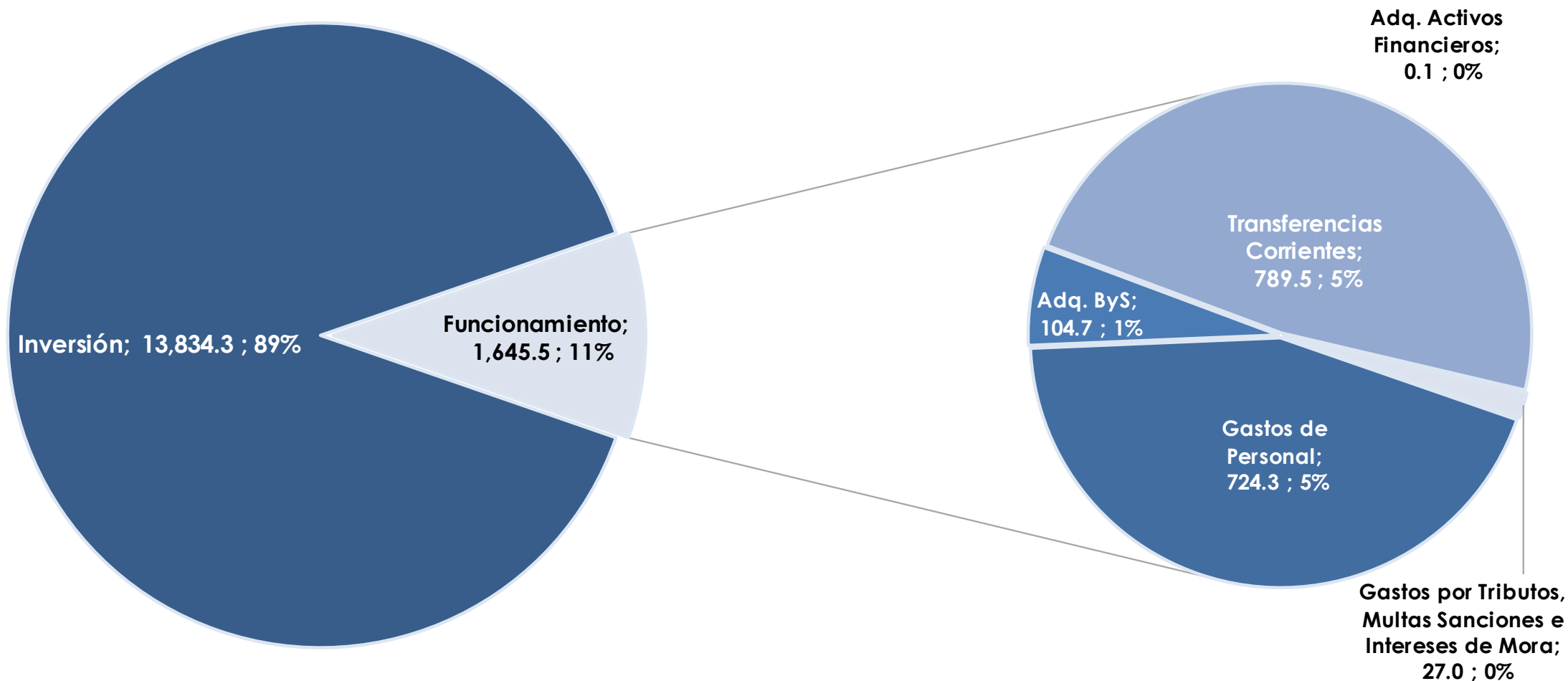
[Ver Evolución del Gasto](#)

[Ir a Sectores \(primera parte\)](#)



Detalle de Presupuesto por Sector (cifras en miles de millones de \$)

INCLUSIÓN SOCIAL Y RECONCILIACIÓN - \$ 15,480 mm





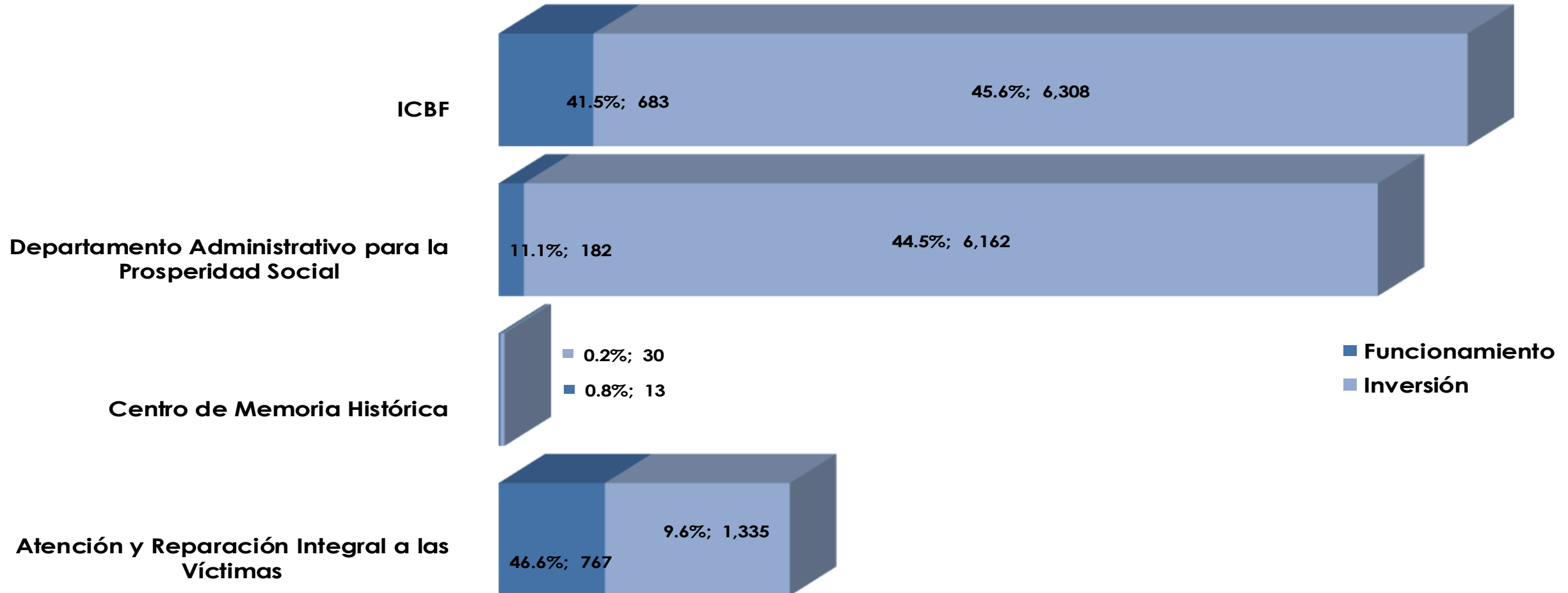
El emprendimiento
es de todos

Minhacienda

Total Sector por Entidades (cifras en miles de millones de \$)

PRESUPUESTO
General
DE LA NACIÓN 2021

INCLUSIÓN SOCIAL Y RECONCILIACIÓN - \$ 15,480 mm

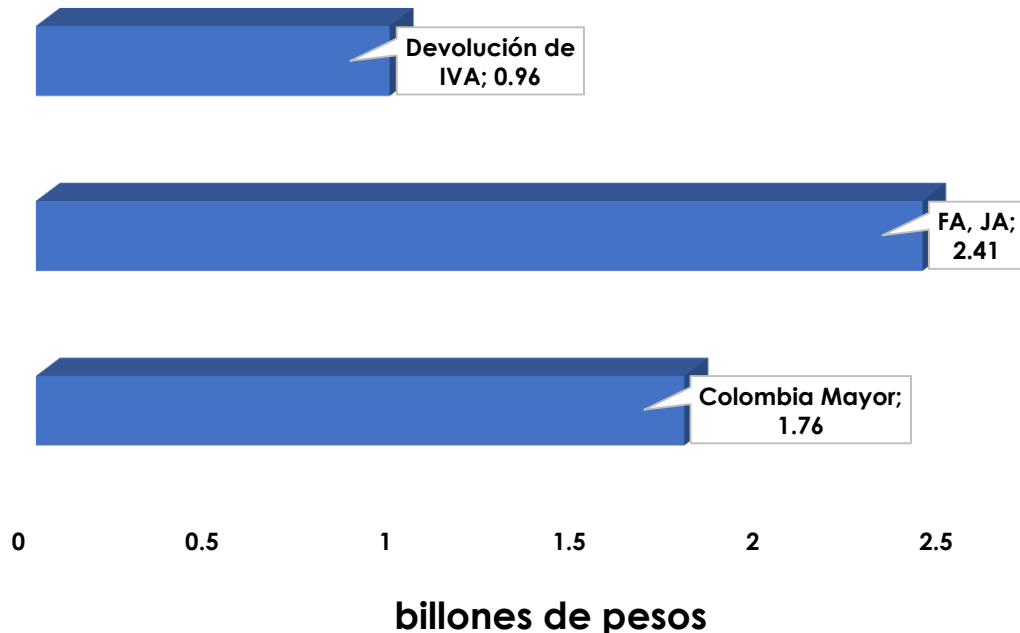




INCLUSIÓN SOCIAL Y RECONCILIACIÓN

Transferencias monetarias a población vulnerable

\$5,13 bll



- ✓ **Compensación de IVA a 2 millones de beneficiarios**
- ✓ 6 ciclos del programa **Mas Familias en Acción**, beneficiando a **2,3 millones de hogares** (776,8 mil desplazadas y 1,488 millones vulnerables)
- ✓ **310 mil jóvenes** del programa **Jóvenes en Acción**
- ✓ **1,7 millones de adultos mayores** con subsidio mensual promedio \$86 mil





INCLUSIÓN SOCIAL Y RECONCILIACIÓN

Primera Infancia

\$4,42 bll

- ✓ Atención a cerca de **1.712.698 niños y niñas*** beneficiados
 - ✓ Atención integral 1.106.468 niños y niñas
 - ✓ Atención Tradicional 606.230 niños y niñas
- ✓ Remuneración de **51.287 madres comunitarias**

Programa de protección niñez y adolescencia

\$646 mm

- ✓ Atención de niños, niñas y adolescentes en el marco del restablecimiento de sus derechos.
- ✓ Mantenimiento **5.234 hogares sustitutos**

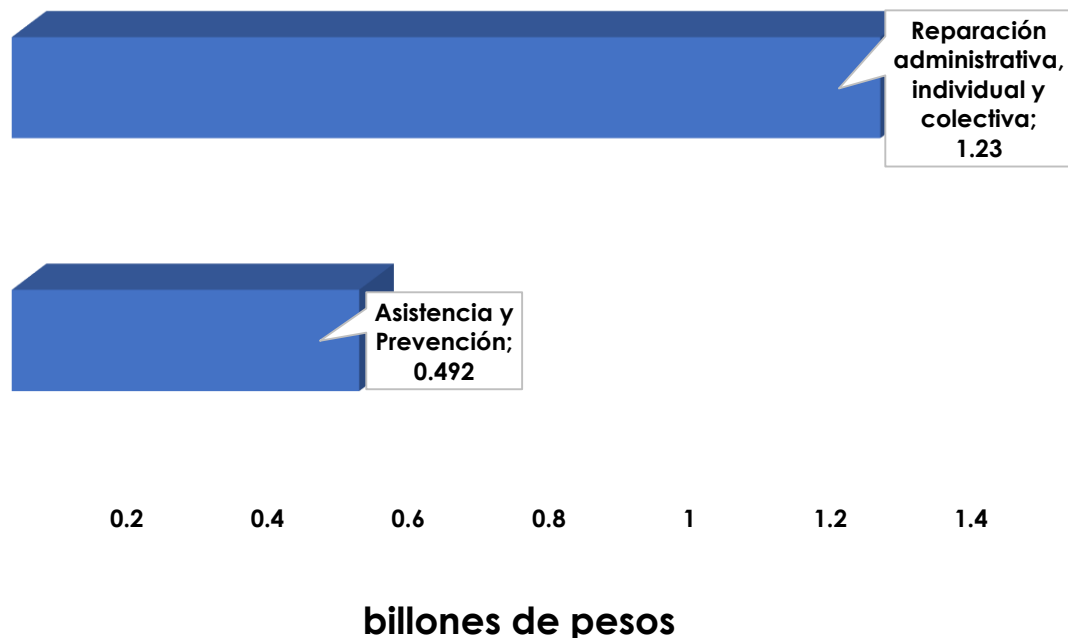




INCLUSIÓN SOCIAL Y RECONCILIACIÓN

Atención y Reparación a Víctimas del Conflicto

\$1,72 bln



- ✓ Atención **indemnización por vía administrativa** de **más de 100 mil víctimas de la violencia** (58 mil a través del Fondo para la Reparación de las Víctimas y 49 mil a través de inversión).
- ✓ Atención **23 mil personas víctimas en medidas de rehabilitación psicosocial** (7 mil con acompañamiento diferencial en las medidas de satisfacción y acciones de garantías de no repetición).
- ✓ **318 sujetos de reparación colectiva** (rehabilitación comunitaria, indemnizaciones étnicas).
- ✓ **Asistencia humanitaria** de más de **450 mil hogares** víctimas del conflicto armado para garantizar los mínimos en alimentación, alojamiento y acceso a salud.





INCLUSIÓN SOCIAL Y RECONCILIACIÓN

Infraestructura social y hábitat para la inclusión social

\$811 mm

- ✓ Obras de infraestructura en todo el territorio nacional que **impulsen la reactivación**

Infraestructura Social

- ✓ 206 proyectos de vías
- ✓ 69 proyectos de espacio público
- ✓ 70 proyectos social comunitario

Mejoramiento condiciones de habitabilidad

- ✓ 274 proyectos

- ✓ Generación de **24.085 empleos** en los territorios

- ✓ **2.206.329 colombianos beneficiados**





INCLUSIÓN SOCIAL Y RECONCILIACIÓN

Gestión Misional

\$2,77 bll

- ✓ **\$724,3 mm.** Salarios y remuneraciones destinados a cubrir los gastos de nómina de 10.251 funcionarios del Sector:
 - ✓ Departamento de Prosperidad Social, 1.317
 - ✓ ICBF, 8.058
 - ✓ Unidad de Víctimas, 805
 - ✓ Centro de Memoria Histórica, 71.
- ✓ **\$104,7 mm.** Adquisición de bienes y servicios
- ✓ **\$148 mm.** Resto de transferencias y tributos
- ✓ **\$1,8 bll.** Para proyectos de misionales de inversión, entre otros:
 - ✓ \$268 mm Fortalecimiento institucional en el ICBF
 - ✓ \$242 mm Programa de alimentación y nutrición
 - ✓ \$211 Fortalecimiento administración de justicia niñez y familia
 - ✓ \$150 mm Apoyo proyectos de vida para adolescentes y jóvenes
 - ✓ \$147 mm Apoyo a la familia
 - ✓ \$137 mm Intervención integral hogares rurales victimas de desplazamiento forzado en condiciones de vulnerabilidad
 - ✓ \$130 mm Desarrollo integral de niñas y niños entre 6-13 años, garantía de sus derechos y construcción de proyectos de vida
 - ✓ \$508 mm para otros proyectos



Evolución del Gasto

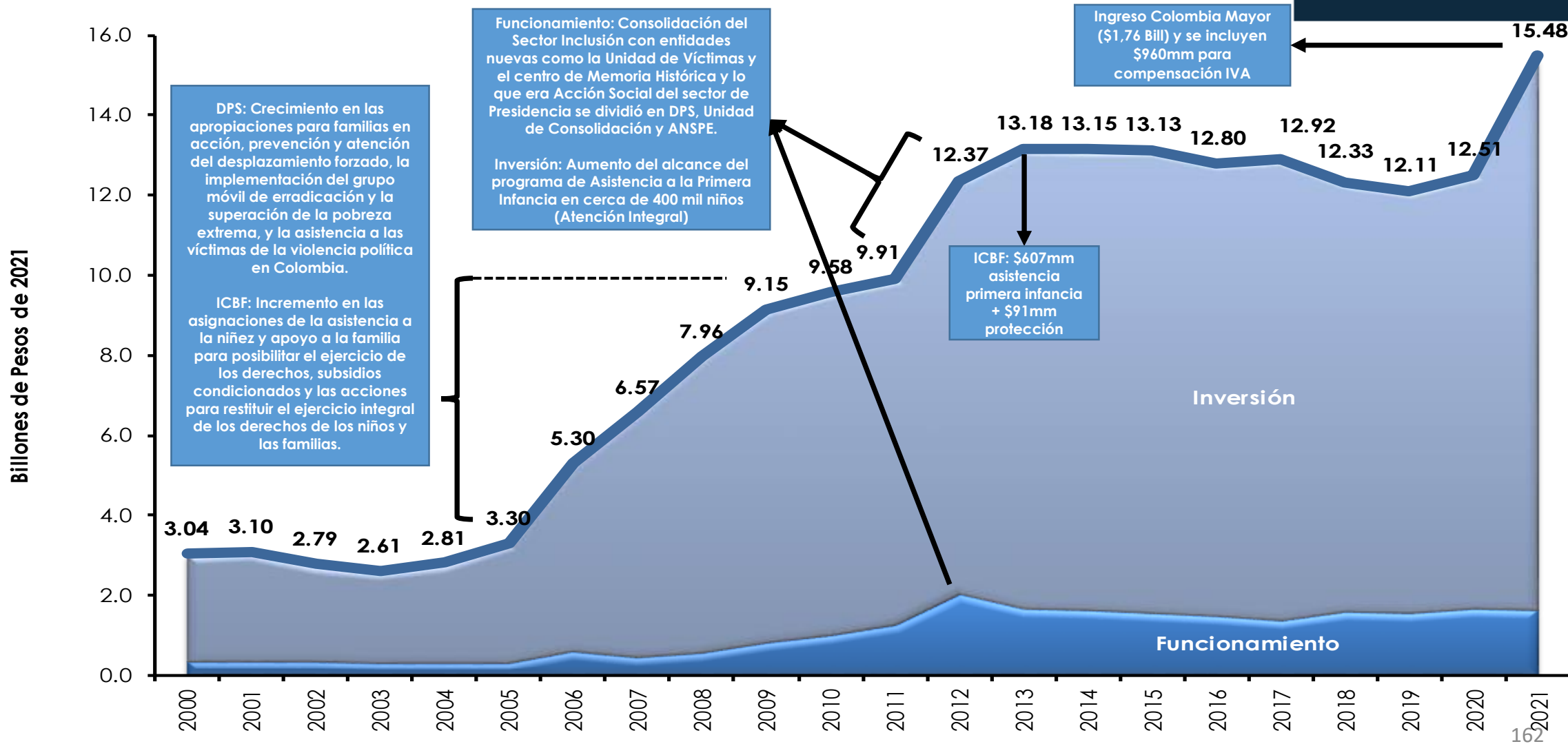


El emprendimiento es de todos

Minhacienda

PRESUPUESTO
General
DE LA NACIÓN 2021

INCLUSIÓN SOCIAL Y RECONCILIACIÓN



Sector Información Estadística



El emprendimiento es de todos

Minhacienda

PRESUPUESTO
General
DE LA NACIÓN 2021



INFORMACIÓN ESTADÍSTICA

\$ 574 mm

Funcionamiento
\$ 193 mm

Inversión
\$ 381 mm

\$151,2 mm

Levantamiento, Actualización de Información Estadística

\$145,6 mm

Gastos de Personal (2.304 cargos)

\$134.5 mm

Catastro Multipropósito

\$80.6 mm

Proyectos orientados a producir, investigar, reglamentar, disponer y divulgar la información geográfica, agrologica, catastral, geodésica y de tecnologías geoespaciales; Fortalecimiento de la gestión del conocimiento y la innovación en el ámbito geográfico del territorio nacional.

\$47,7mm

Adquisición de Bienes y Servicios, Gastos por Tributos, Multas y Sanciones y transferencias para la Cooperación y Desarrollo Económico OCDE

\$14,6 mm

Fortalecimiento de la gestión y dirección del sector

Ver Entidades del Sector

Ver Evolución del Gasto

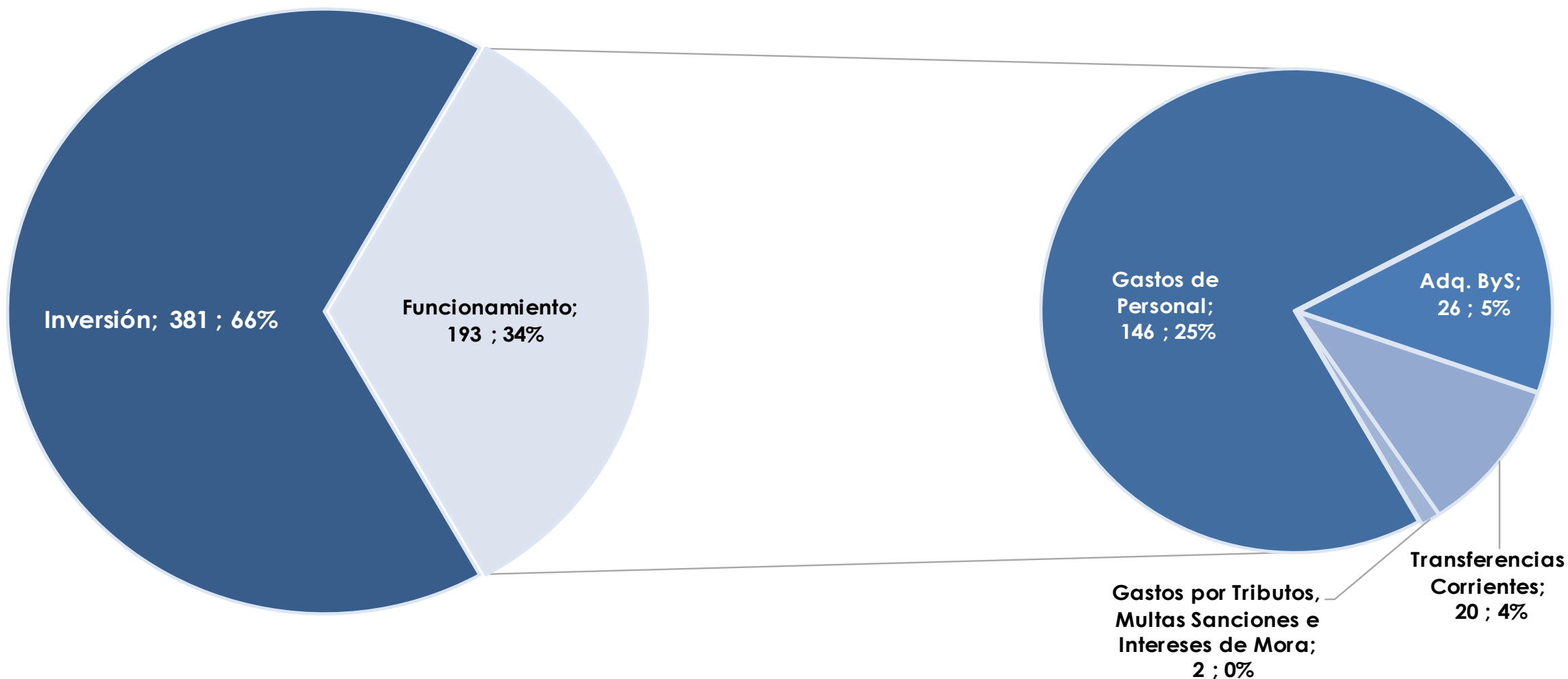


Ir a Sectores (primera parte)



Detalle de Presupuesto por Sector (cifras en miles de millones de \$)

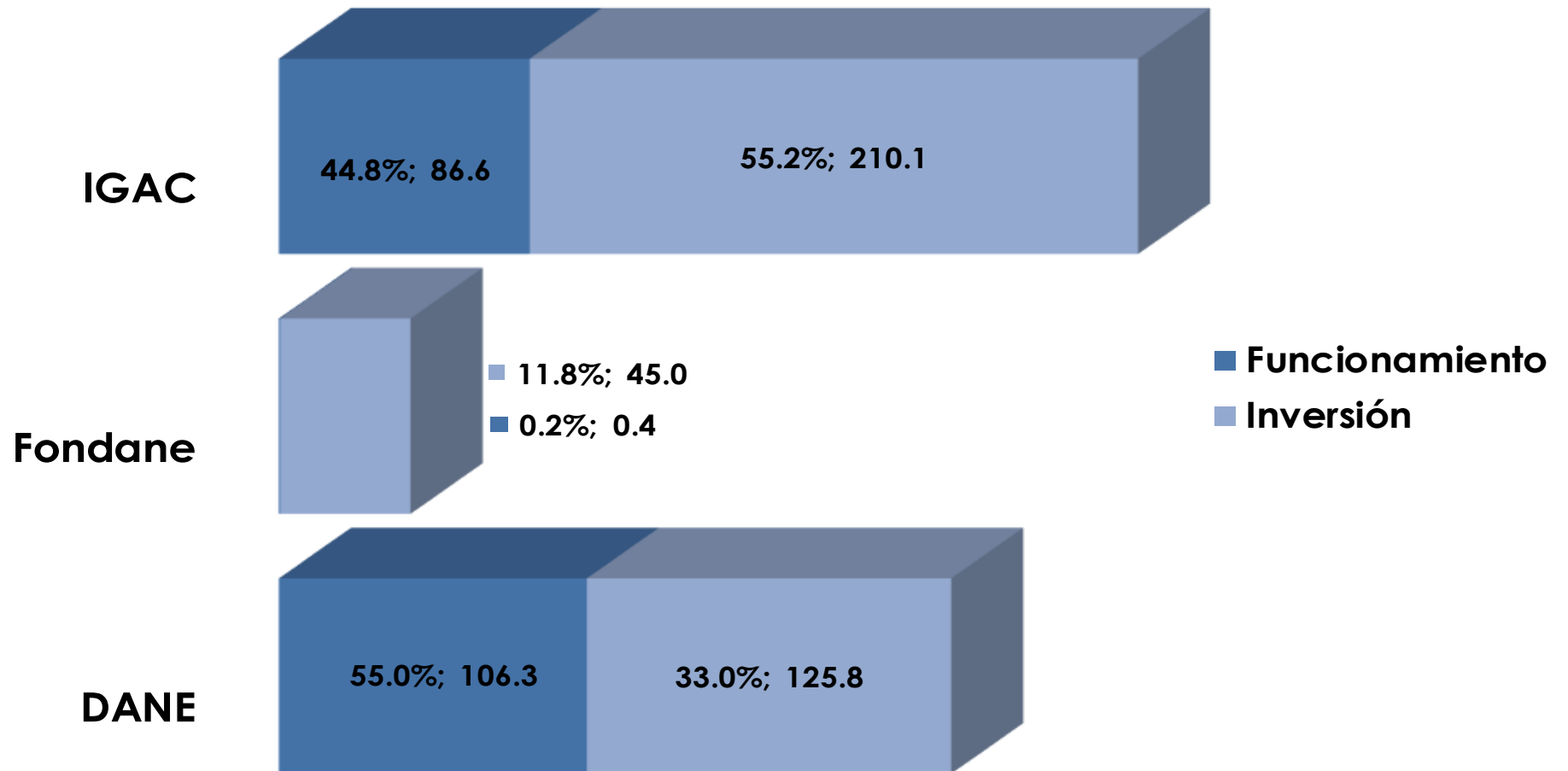
INFORMACIÓN ESTADÍSTICA - \$ 574 mm





Total Sector por Entidades (cifras en miles de millones de \$)

INFORMACIÓN ESTADÍSTICA - \$ 574 mm





INFORMACIÓN ESTADÍSTICA

Levantamiento y Actualización de Información Estadística

\$ 151,2 mm

Agropecuario

- Sistema de Información de Precios y Abastecimientos del Sector Agropecuario - SIPSA

Ambiental

- Encuesta Ambiental de Hoteles - EAH
- Encuesta Ambiental Industrial - EAI

Comercio Internacional

- Zonas Francas
- Importaciones y Exportaciones

Comercio Interno

- Encuesta Anual de Comercio - EAC
- Muestra Mensual de Comercio al por Menor - EMCM

Construcción

- Censo de Edificaciones
- Encuesta de Licencias de Construcción (ELIC) Educación
- Encuesta de Comportamiento y Factores de Riesgos de Niños Y Niña Y Adolescentes Escolarizados -ECAS

Cultura

- Encuesta de Consumo Cultura

Mercado Laboral

- Gran Encuesta Integral de Hogares
- Sistema de Información demanda Laboral-GEIH
- Encuesta de Vacantes - EVAC

Industria

- Encuesta Anual Manufacturera
- Muestra Mensual Manufacturera

Pobreza y Condiciones de Vida

- Encuesta Longitudinal de Colombia – ELO
- Encuesta Nacional de Calidad de Vida- ECV
- Encuesta Nacional de uso del tiempo (ENUT)

Precios y Costos

- Índice de Precios al Consumidor - IPC
- Índice de Precios al Productor - IPP
- Precio Promedio de Bebidas Alcohólicas - PPBA
- Índice de Precios de la Propiedad Residencial

Seguridad y Defensa

- Encuesta de Convivencia y Seguridad Ciudadana

Servicios

- Encuesta Anual de Servicios - EAS
- Encuesta de Visitantes Internacionales
- Encuesta de Gasto Interno en Turismo
- Muestra Mensual de Hoteles – MMH
- Encuesta de transporte Urbano de Pasajeros -ETUP

Tecnología e Innovación

- Encuesta de Desarrollo e innovación Tecnológica - EDIT
- Trasportes





INFORMACIÓN ESTADÍSTICA

Catastro Multipropósito

\$134.5 mm

\$124 mm para la implementación del catastro con enfoque multipropósito a nivel nacional, entendido como aquél que dispone información predial para contribuir a la seguridad jurídica del derecho de propiedad inmueble, al fortalecimiento de los fiscos locales, al ordenamiento territorial y a la planeación social y económica.



Evolución del Gasto

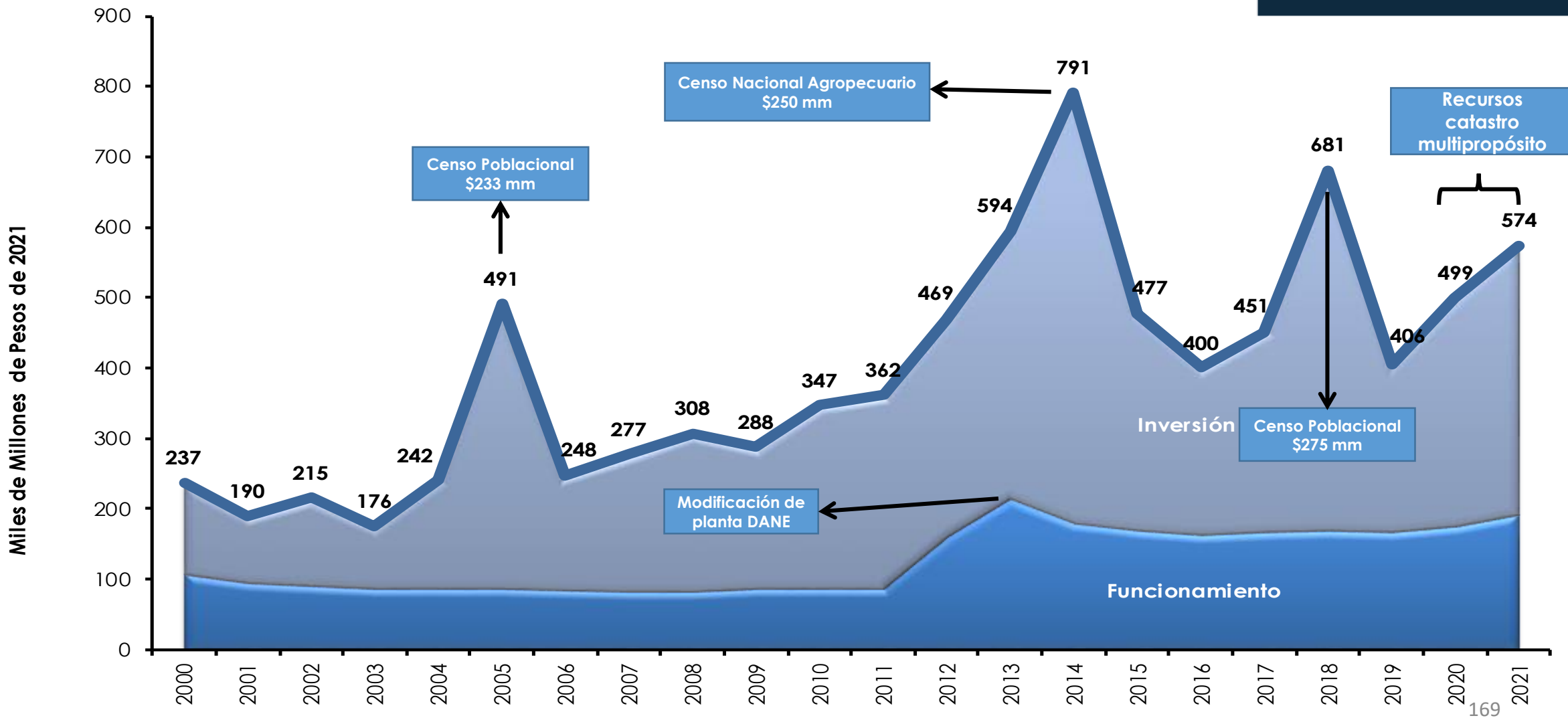


El emprendimiento es de todos

Minhacienda

PRESUPUESTO
General
DE LA NACIÓN 2021

INFORMACIÓN ESTADÍSTICA





Sector Inteligencia



El emprendimiento
es de todos

Minhacienda

PRESUPUESTO
General
DE LA NACIÓN 2021



INTELIGENCIA

\$ 107.7 mm



\$99,9 mm

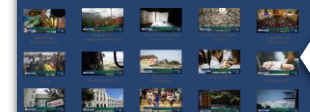
Funcionamiento

\$7,8 mm

Inversión

Ver
Entidades del Sector

Ver
Evolución del Gasto

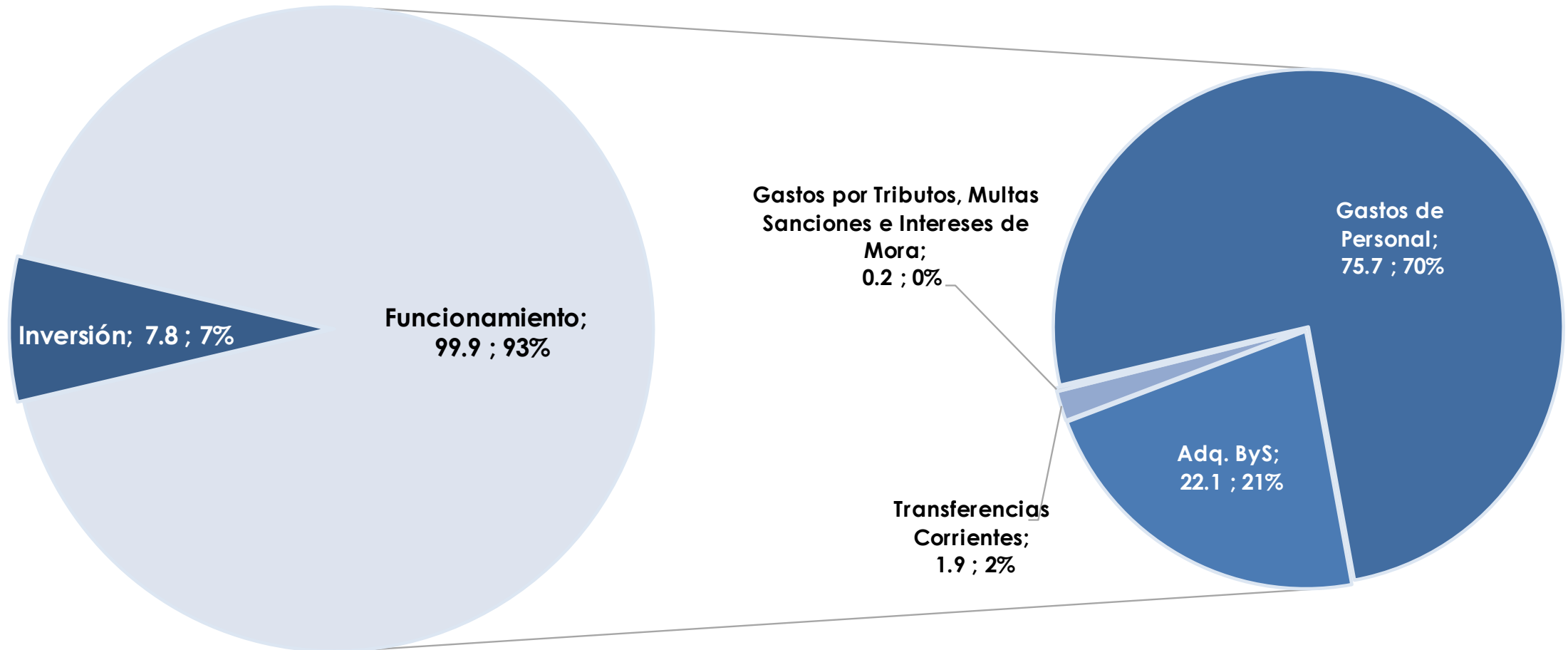


Ir a Sectores
(primera parte)



Detalle de Presupuesto por Sector (cifras en miles de millones de \$)

INTELIGENCIA - \$ 107.7 mm





INTELIGENCIA

Funcionamiento

\$99,9 mm

- ✓ **\$75,7 mm:** Gastos de personal – 510 funcionarios.
- ✓ **\$22,1 mm:** Adquisición de bienes y servicios.
- ✓ **\$1,9 mm:** Transferencias
- ✓ **\$0,2 mm:** Gastos por tributos, multas, sanciones e intereses de mora.





INTELIGENCIA

Inversión

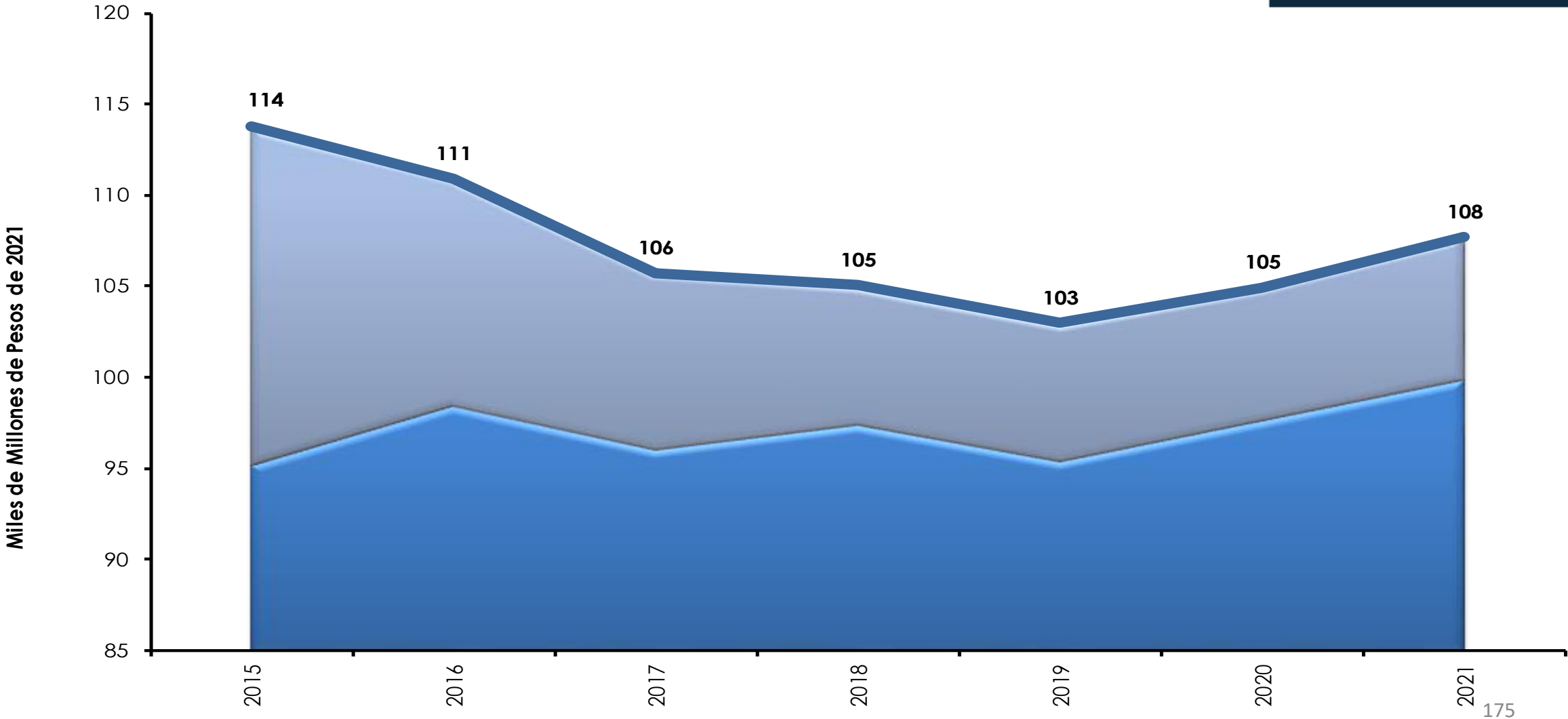
\$7,8 mm

- ✓ **\$4,0 mm:** Formación de Inteligencia Estratégica y Contrainteligencia del estado a Nivel Nacional.
- ✓ **\$3,5 mm:** Infraestructura física.
- ✓ **\$0,3 mm:** Desarrollo e Implementación del Sistema Integrado de Información de Inteligencia y Contrainteligencia.





INTELIGENCIA



Sector Interior



El emprendimiento
es de todos

Minhacienda



INTERIOR

\$ 1.8 bll

Funcionamiento
\$ 1.49 bll

Inversión
\$ 307.9 mm

\$1 bll

Protección a Personas

\$481,6 mm

Fortalecimiento Derechos Humanos

\$200,5 mm

Promoción de igualdad social

\$47,5 mm

Fortalecimiento institucional de Bomberos

\$64,8 mm

Gestión misional

Ver Entidades del Sector

Ver Evolución del Gasto

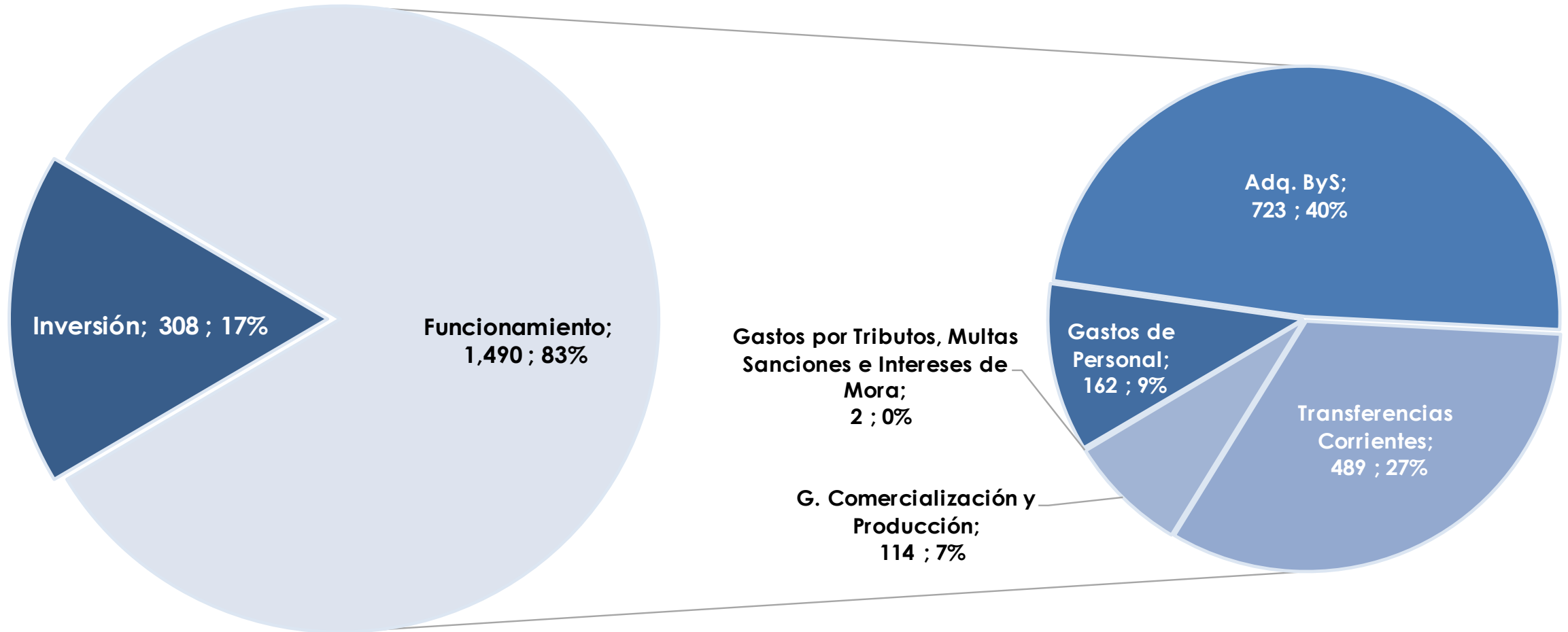
Ir a Sectores (segunda parte)





Detalle de Presupuesto por Sector (cifras en miles de millones de \$)

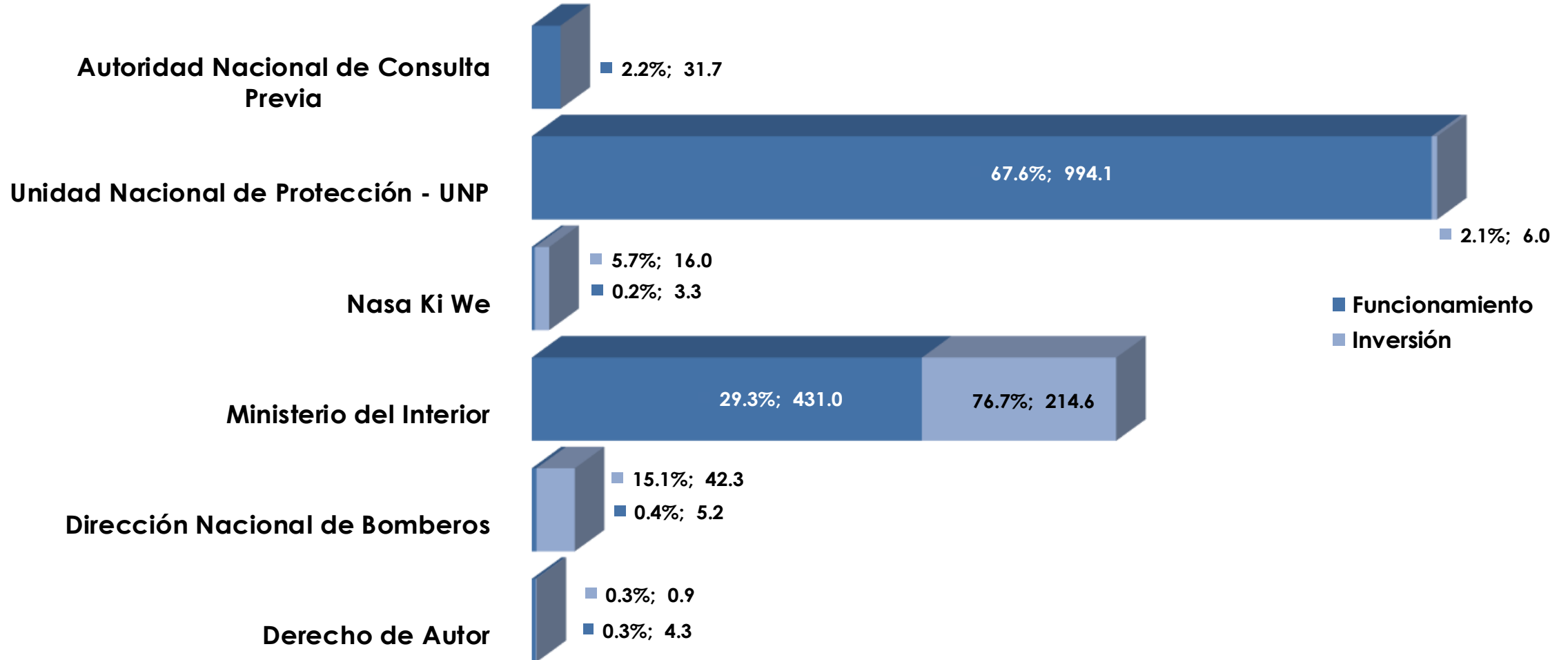
INTERIOR - \$ 1,798 mm





Total Sector por Entidades (cifras en miles de millones de \$)

INTERIOR - \$ 1,798 mm





Protección a Personas

\$1 bln

- ✓ Medidas de protección y apoyo a la prevención para la seguridad de personas, colectivos, grupos y comunidades que por su cargo o ejercicio de sus funciones tengan un riesgo extraordinario o extremo.
 - ❖ Incluye dirigentes y líderes sindicales, periodistas y comunicadores sociales, dirigentes y líderes de grupos étnicos, defensores de derechos humanos, víctimas de violaciones a los DDHH e infracciones al DIH, desplazados, líderes de restitución de tierras, antiguos miembros de las FARC-EP. Presencia en 1.102 municipios del país.





Fortalecimiento Derechos Humanos

\$481,6 mm

- ✓ **\$262,3 mm: Fondo Nacional de Seguridad y Convivencia Ciudadana.** Garantizar la preservación del orden público y gobernabilidad local y territorial.
- ✓ **\$152,5 mm:** Generación de concertación y procesos organizativos con las comunidades indígenas.
- ✓ **\$31,7 mm:** Fortalecimiento de los procesos de Consulta Previa.





INTERIOR

Fortalecimiento Derechos Humanos

\$481,6 mm

- ✓ **\$15,5 mm:** Fortalecimiento de los procesos organizativos y de concertación de las comunidades Negras, Afrocolombianas, Raizales y Palenquera.
- ✓ **\$10,1 mm:** Fortalecimiento de Gestión Territorial.
- ✓ **\$6,8 mm:** Prevención a violación de Derechos Humanos
- ✓ **\$2,6 mm:** Desarrollo de política pública de víctimas del desplazamiento.





Promoción de igualdad social

\$200,5 mm

- ✓ **\$75,0 mm** Fortalecimiento para Consejos Comunitarios y Expresiones organizativas en las áreas rurales y urbanas de la Comunidad NARP Nacional.
- ✓ **\$27,8 mm**: Promoción de la participación ciudadana.
- ✓ **\$25,7 mm**: Aplicación de la Sentencia T-025 sobre atención a la población desplazada.
- ✓ **\$22,5 mm**: Transferencias a nuevos Departamentos y Población Nukak Makú.
- ✓ **\$16,0 mm**: Fortalecer el Sistema para la Prevención y Atención de Desastres y Gestión del Riesgo
- ✓ **\$23,5 mm**: Protección Derechos LGTBI y Discapacitados.
- ✓ **\$0,96 mm**: Gestión de la protección de los derechos de autor.
- ✓ **\$9,1 mm**: Otros (DDHH – trata de personas – Asuntos religiosos – Acción comunal y otros).





Fortalecimiento institucional de Bomberos

\$47,5 mm

- ✓ Asegurar la prestación del servicio público esencial eficiente a todos los habitantes del territorio nacional en forma directa.
- ✓ Planes de mejoramiento y Soporte técnico a los cuerpos de bomberos.
- ✓ Plan Nacional de Fortalecimiento de la capacidad táctica de respuesta.
- ✓ Infraestructura y equipamiento de estaciones de Bomberos.





INTERIOR

Gestión misional

\$64,8 mm

- ✓ **\$58,1 mm:** Gastos de nómina (2522 cargos), adquisición de bienes y servicios, impuestos, sentencias, cuota de auditaje y demás gastos.
- ✓ **\$6,7 mm:** Fortalecimiento Institucional.



Evolución del Gasto

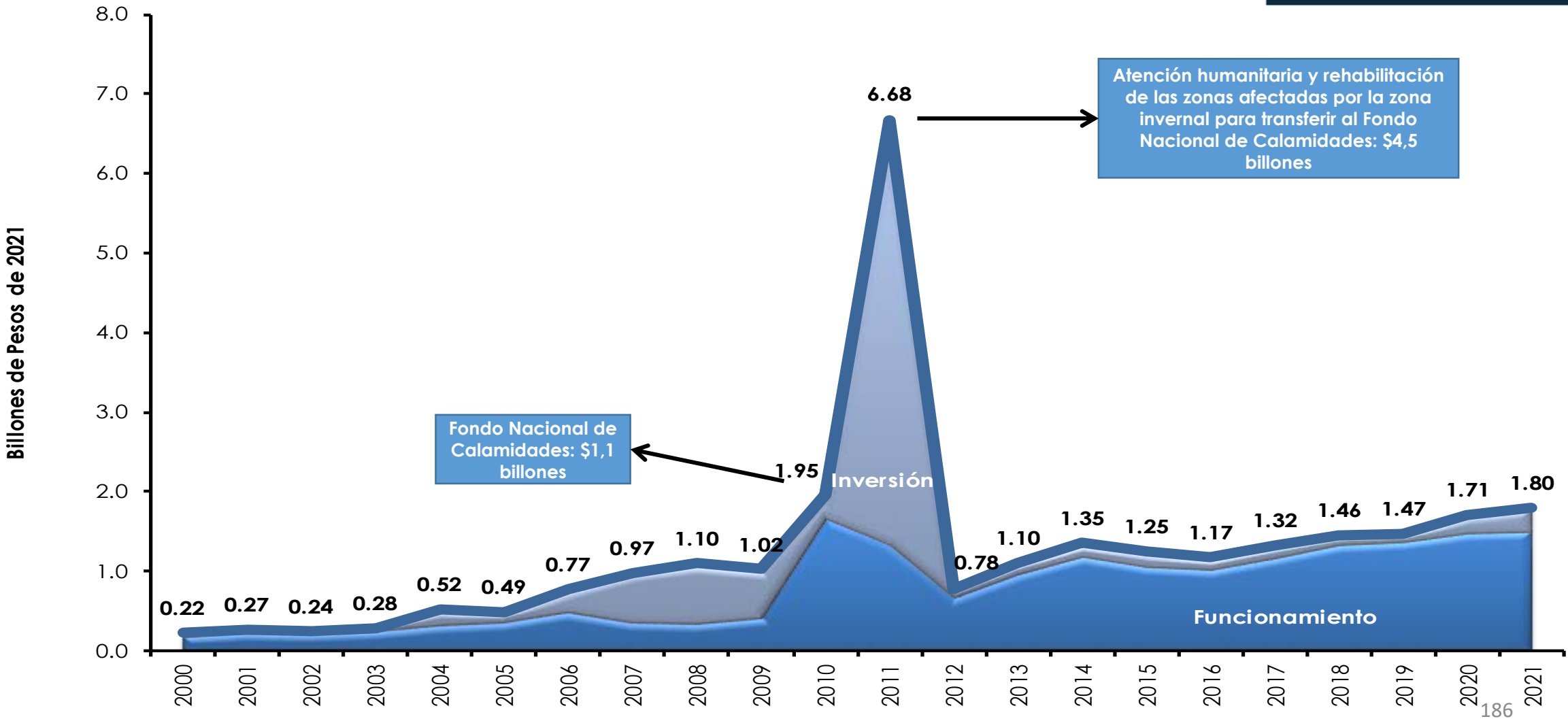


El emprendimiento es de todos

Minhacienda

PRESUPUESTO
General
DE LA NACIÓN 2021

INTERIOR



Sector Justicia y Derecho



El emprendimiento
es de todos

Minhacienda

PRESUPUESTO
General
DE LA NACIÓN 2021



JUSTICIA Y DEL DERECHO

\$ 3.5 bll

Funcionamiento
\$ 2.99 bll

Inversión
\$ 512.6 mm

\$1,4 bll

Funcionamiento Centros de Reclusión

\$1,03 bll

Alimentación, Salud y Atención de Internos

\$460,8 mm

Notariado y Registro

\$351,2 mm

Infraestructura Carcelaria y Mantenimiento

\$108,8 mm

Fortalecimiento de la política criminal y acceso a la Justicia

\$95,5 mm

Defensa Jurídica del Estado

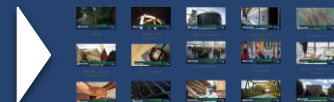
\$37,3 mm

Lucha Contra las Drogas

Ver Entidades del Sector

Ver Evolución del Gasto

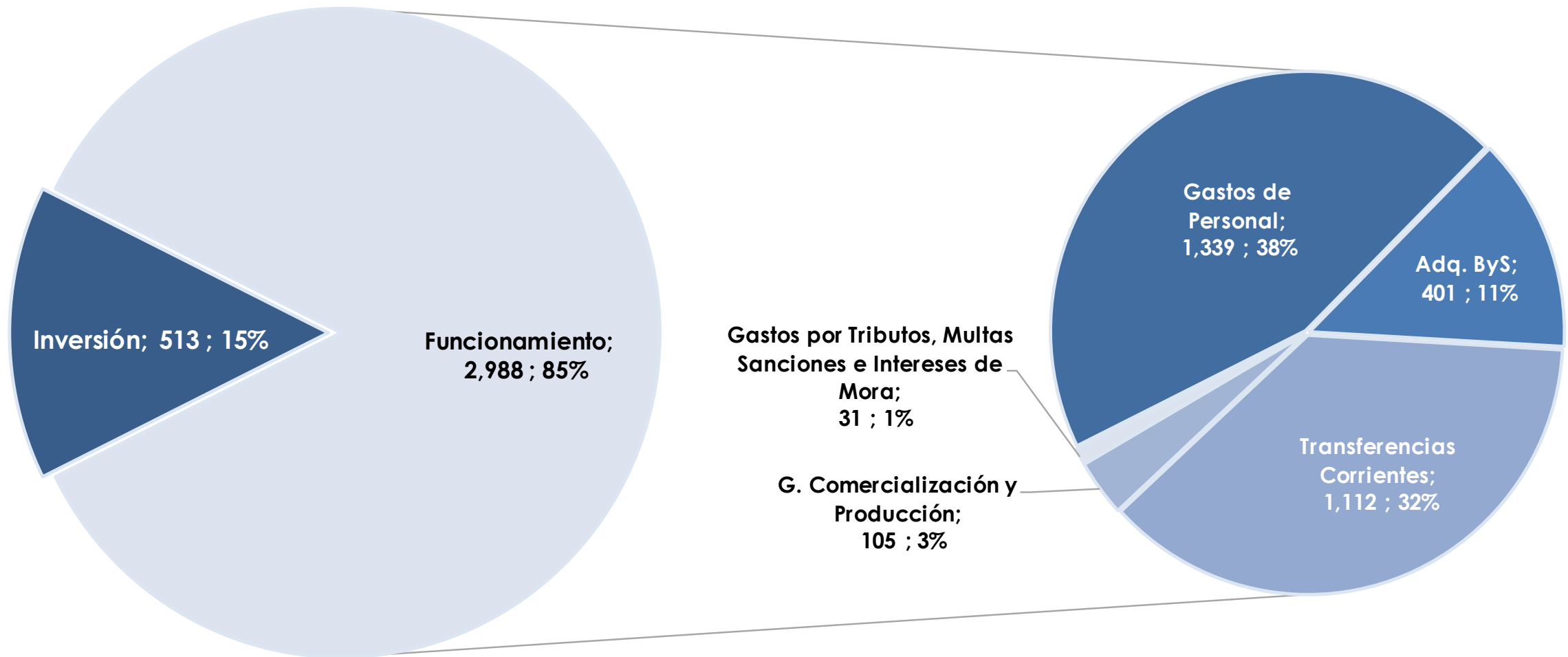
Ir a Sectores (segunda parte)





Detalle de Presupuesto por Sector (cifras en miles de millones de \$)

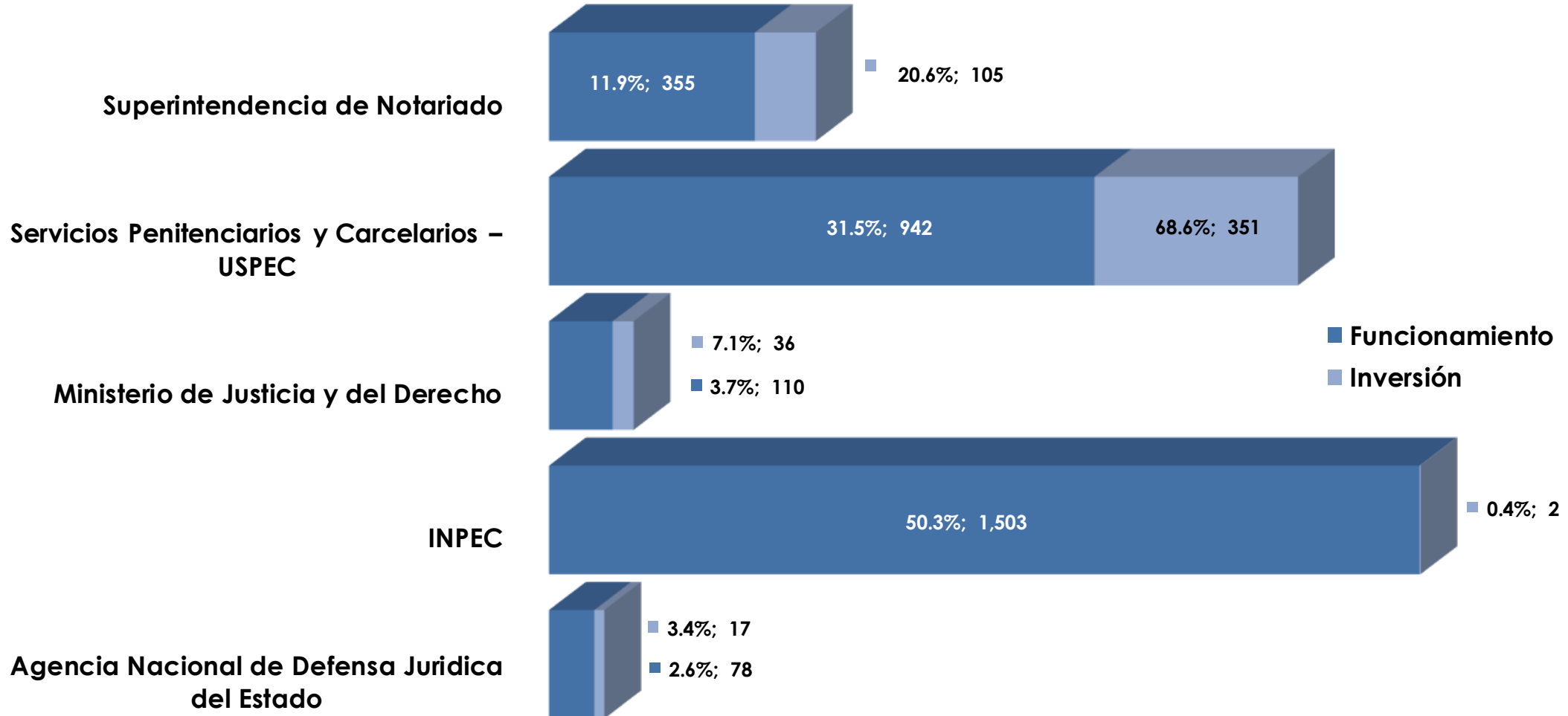
JUSTICIA Y DEL DERECHO - \$ 3,500 mm





Total Sector por Entidades (cifras en miles de millones de \$)

JUSTICIA Y DEL DERECHO - \$ 3,500 mm





JUSTICIA Y DEL DERECHO

Funcionamiento Centros de Reclusión

\$1,4 bll

- ✓ **\$783,8 mm:** Vigilancia en los 133 centros de reclusión a nivel nacional. Gastos de personal de 13.620 guardianes (incluye el personal autorizado con la Ley 1896 de 2018, 2.300 dragoneantes, creados con el Decreto 150 de 2020, en proceso de formación).
- ✓ **\$547,0 mm:** Gastos de los centros de reclusión que incluye nomina personal administrativo (contiene los **500** cargos autorizados con la Ley 1896 y creados con el Decreto 150 de 2020), servicios públicos, transporte de internos, seguros, impuestos y demás suministros.
- ✓ **\$68,0 mm:** Resto gastos de funcionamiento (*Planta personal USPEC + Adquisición de Bienes y Servicios+ Transferencias USPEC, INPEC*).
- ✓ **\$7,6 mm:** Cumplimiento de fallos judiciales de restablecimiento del derecho a la Población Privada de la Libertad (PPL), ejecutoriadas con posterioridad a la expedición del PND.





JUSTICIA Y DEL DERECHO

Alimentación, Salud y Atención de Internos

\$1,03 blI

- ✓ **\$559,5 mm:** Suministro de alimentación para una Población Privada de la Libertad –PPL de **138.480 internos**.
- ✓ **\$247,0 mm:** Financiamiento del **Sistema Integral de Salud** para la Población Privada de la Libertad intramural y domiciliaria de aproximadamente **193.000 reclusos**.
- ✓ **\$105,5 mm:** Proyectos productivos de los internos como parte del proceso de resocialización.
- ✓ **\$29,5 mm:** Programas de Atención Integral en educación básica, media y superior, recreación y desarrollo cultural, junto con el suministro de elementos básicos para los internos durante su internamiento.





JUSTICIA Y DEL DERECHO

Alimentación, Salud y Atención de Internos

\$1,03 bln

- ✓ **\$55,3 mm:** Ejecución de medidas de prisión domiciliaria – Sistema Vigilancia Electrónica – SVE.
- ✓ **\$41,0 mm:** resto de gastos para atender las necesidades que requiere la operación del sistema penitenciario y carcelario y la atención a los privados de la libertad.
- ✓ **\$2,1 mm:** Gastos de inversión INPEC.





JUSTICIA Y DEL DERECHO

Notariado y Registro

\$460,8 mm

- ✓ **\$291,5 mm:** Funcionamiento (Gastos de Personal de **2.264 funcionarios de planta permanente** y **46 funcionarios de planta temporal**, Adquisición de bienes y servicios, bonos pensionales, pensiones, sentencias y cuota de auditaje).
- ✓ **\$63,8 mm:** Fondo para los notarias de insuficientes ingresos.
- ✓ **\$43,7 mm:** Actualización en Línea de las Bases de Datos de Registro para el Catastro Multipropósito.
- ✓ **\$25,8 mm:** Fortalecimiento del Modelo de Gestión de Tecnologías de la Información de la SNR.





JUSTICIA Y DEL DERECHO

Notariado y Registro

\$460,8 mm

- ✓ **\$14,4 mm:** Modernización de la Infraestructura Física de la Superintendencia de Notariado y Registro a nivel nacional.
- ✓ **\$13,8 mm:** Saneamiento y Formalización de la Propiedad Inmobiliaria a Nivel Nacional en el Posconflicto Nacional.
- ✓ **\$6,2 mm:** Protección de los Derechos de la propiedad inmobiliaria.
- ✓ **\$1,6 mm:** Resto de inversión.





JUSTICIA Y DEL DERECHO

Infraestructura Carcelaria y Mantenimiento

\$351,2 mm

- ✓ **\$260,2 mm:** Ampliación de cupos carcelarios para solucionar los problemas de hacinamiento.
 - ❖ **\$183,1 mm:** Vigencias futuras autorizadas para la generación de 7.256 cupos con la construcción de tres nuevos ERON's (Pereira, Fundación y Riohacha) y la ampliación de nuevos pabellones de San Gil y Combita (Aval Fiscal y Conpes 3871 de 2015 – “Declaración de importancia estratégica del proyecto de construcción y ampliación de infraestructura para generación de cupos en los establecimientos de reclusión del orden nacional”).
 - ❖ **\$77,1 mm:** Diseño, inicio de obras, interventorías y licencias de los demás centros de reclusión.
- ✓ **\$83,2 mm:** Mantenimiento y mejoramiento de la infraestructura carcelaria existente.





JUSTICIA Y DEL DERECHO

Infraestructura Carcelaria y Mantenimiento

\$351,2 mm

- ✓ **\$4,4 mm:** Fortalecimiento tecnológico de la seguridad en los establecimientos de reclusión del orden nacional y gestión documental de la entidad.
- ✓ **\$3,4 mm:** Implementación de salas para la realización de audiencias y diligencias judiciales en los establecimientos de reclusión de orden nacional.





JUSTICIA Y DEL DERECHO

Fortalecimiento de la política criminal y acceso a la Justicia

\$108,8 mm

- ✓ Fortalecimiento de:
 - ❖ Acceso a la justicia y los mecanismos alternativos de resolución de conflictos.
 - ❖ Política pública, gestión jurídica del derecho y criminal del estado colombiano.

- ✓ Diseño, seguimiento y evaluación de la política criminal, carcelaria y penitenciaria.

- ✓ Propiciar una justicia eficaz y eficiente en el marco de una atención integral.

- ✓ Política integral de drogas, control de cultivos de plantas de cannabis e implementación en el país.





JUSTICIA Y DEL DERECHO

Defensa Jurídica del Estado

\$95,5 mm

- ✓ **\$37,4 mm:** Pago de nómina (171 cargos), adquisición de bienes y servicios necesarios para la estructuración, formulación, aplicación, evaluación y difusión de las políticas de prevención del daño antijurídico, desarrollo de un sistema de administración del riesgo jurídico, promoción de la conciliación y demás mecanismos alternos de solución de conflictos.
- ✓ **\$28,6 mm:** Defensa de los intereses del Estado en controversias internacionales (*15 controversias con pretensiones de 6.000 millones de dólares, de las cuales 11 se encuentran en etapa arbitral con pretensiones de 5498 millones de dólares*)
- ✓ **\$17,3 mm:** Implementación del sistema de defensa jurídica del estado a nivel nacional.
- ✓ **\$12,2 mm** Otras transferencias que corresponde a la provisión para atender 667 peticiones ante el Sistema Interamericano de DDHH (posibles casos).





JUSTICIA Y DEL DERECHO

Lucha Contra las Drogas

\$37,3 mm

- ✓ Operación de los consejos seccionales de estupefacientes en 32 departamentos.
- ✓ Control de sustancias químicas y medicamentos de uso especial utilizadas en la producción de drogas de uso ilícito.
- ✓ Implementación del Plan de Acción de la Política Ruta Futuro de Lucha Contra las Drogas en todos sus pilares que asegure su debido funcionamiento para enfrentar el problema de las drogas –Ruta Futuro, reducir el consumo de sustancias psicoactivas, reducir la disponibilidad de sustancias ilícitas, apoyar el fortalecimiento de las capacidades territoriales en la implementación de acciones orientadas a la prevención y tratamiento integral del consumo de sustancias psicoactivas, entre otros.



Evolución del Gasto

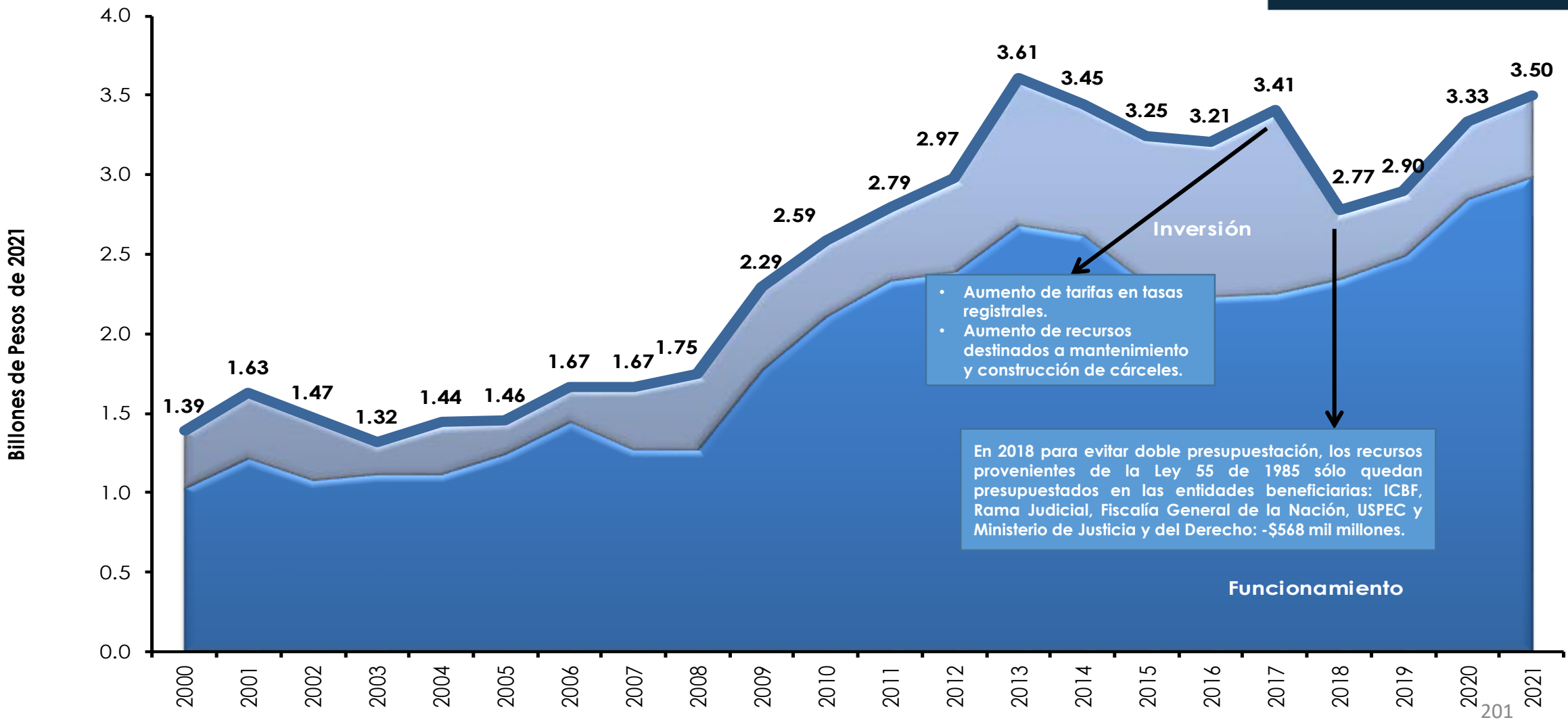


El emprendimiento es de todos

Minhacienda

PRESUPUESTO
General
DE LA NACIÓN 2021

JUSTICIA Y DEL DERECHO



- Aumento de tarifas en tasas registrales.
- Aumento de recursos destinados a mantenimiento y construcción de cárceles.

En 2018 para evitar doble presupuestación, los recursos provenientes de la Ley 55 de 1985 sólo quedan presupuestados en las entidades beneficiarias: ICBF, Rama Judicial, Fiscalía General de la Nación, USPEC y Ministerio de Justicia y del Derecho: -\$568 mil millones.





Sector Minas y Energía



El emprendimiento
es de todos

Minhacienda

PRESUPUESTO
General
DE LA NACIÓN 2021



El emprendimiento es de todos

Minhacienda

MINAS Y ENERGÍA

\$ 6.03 bl



\$1,26 bl	Gestión misional y transferencia de excedentes a la Nación
\$3,692 bl	Subsidios de energía, gas y transporte de combustible
\$376,2 mm	Fondos de electrificación y gas
\$284,3 mm	Exploración hidrocarburos
\$156,3 mm	Gestión de información y proyectos de fortalecimiento
\$80,9 mm	Conocimiento y desarrollo geológico y minero
\$ 157,6 mm	Conocimiento geocientífico de la Nación
\$18,8 mm	Desarrollo ambiental sostenible

[Ver Entidades del Sector](#)

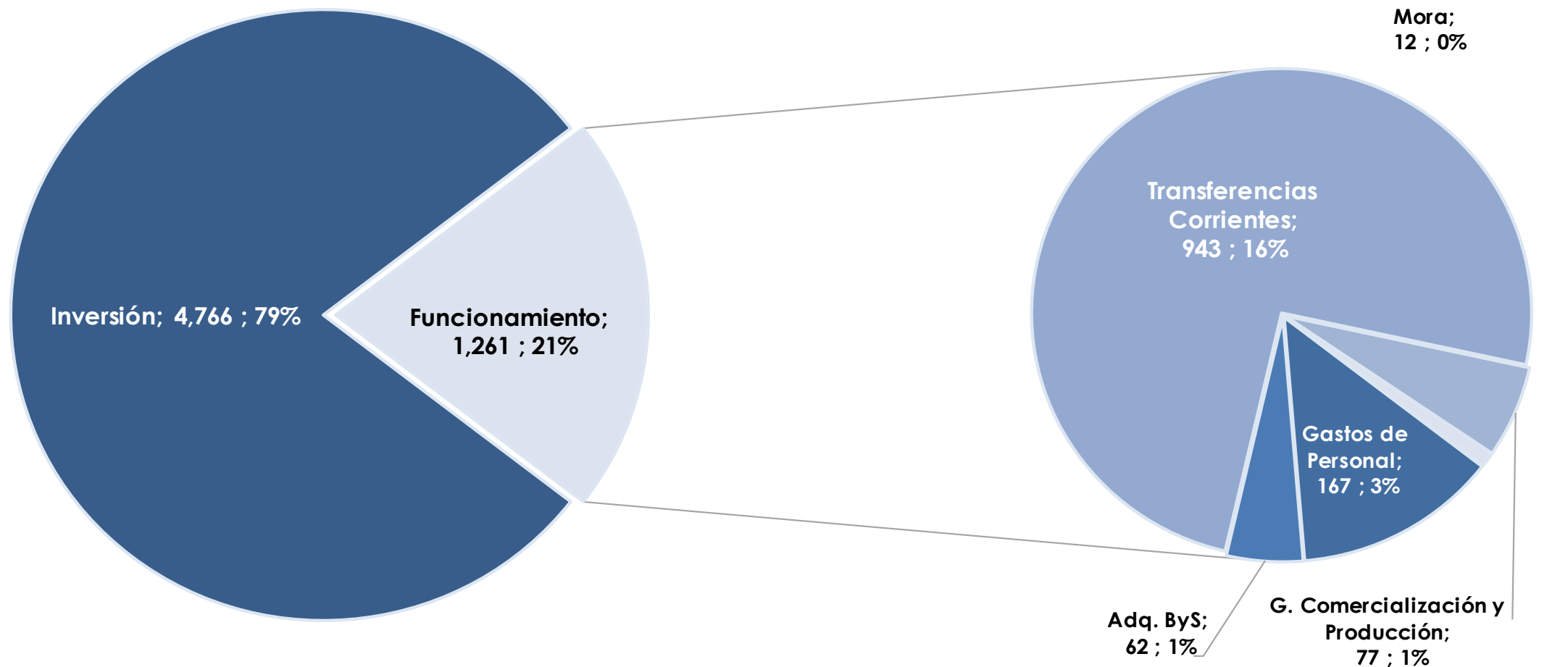
[Ver Evolución del Gasto](#)

[Ir a Sectores \(segunda parte\)](#)



Detalle de Presupuesto por Sector (cifras en miles de millones de \$)

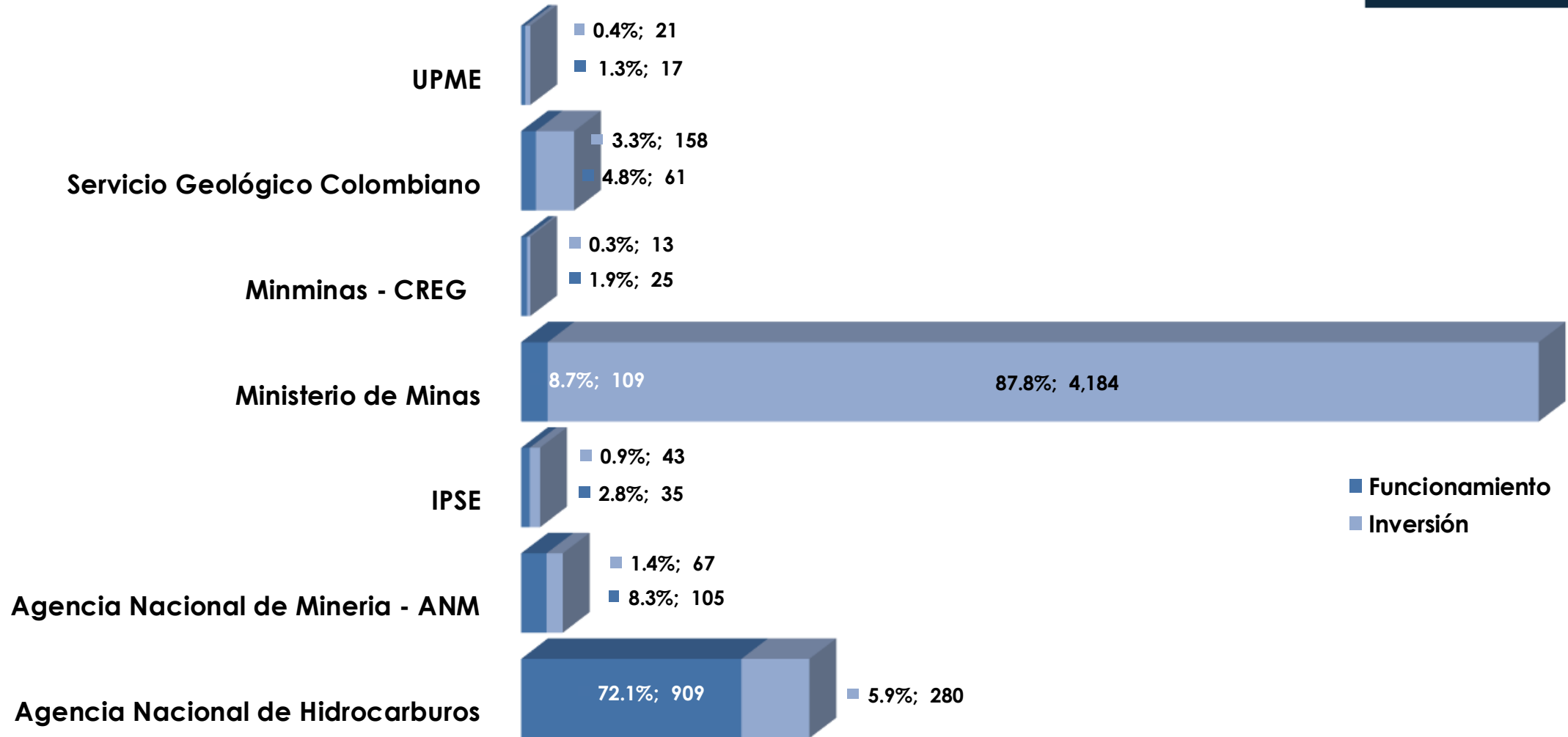
MINAS Y ENERGÍA - \$ 6,027 mm





Total Sector por Entidades (cifras en miles de millones de \$)

MINAS Y ENERGÍA - \$ 6,027 mm





MINAS Y ENERGÍA

Gestión misional y transferencia de excedentes a la Nación

\$1,26 bll

- ✓ **\$814,0 mm:** Excedentes Financieros que la Agencia Nacional de Hidrocarburos estima transferir a la Nación.
- ✓ **\$444,6 mm:** Gastos de funcionamiento de las entidades del Sector, dentro de los que se destacan:
 - **\$166,8 mm** para atender el costo de nómina de **1.356** funcionarios.
 - **\$172,9 mm** para adquisición de bienes y servicios, gastos de comercialización, gastos de impuestos, multas y otras transferencias.
 - **\$56,3 mm** en transferencias de recursos de oro y platino para los municipios productores.
 - **\$48,6 mm** en sentencias, laudos y conciliaciones.





MINAS Y ENERGÍA

Subsidios de energía, gas y transporte de combustible

\$3,692 bll

- ✓ **\$2,7 bll:** Servicio domiciliario de energía de **12,5 millones de hogares** de estratos 1, 2 y 3 que cubren la totalidad de los 4 trimestres del año.
- ✓ **\$623,6 mm:** Servicio domiciliario de Gas por red para **6,2 millones de hogares** de estrato 1 y 2, cubriendo el total de las necesidades anuales.
- ✓ **\$194,0 mm:** A través del **FOES para subsidiar hasta \$92/KWh de consumo a 2,15 millones de hogares** ubicados en zonas de difícil gestión y menor desarrollo, principalmente en los departamentos de la costa atlántica.
- ✓ **\$55,5 mm:** Subsidio al transporte de combustible líquido desde las plantas de abastecimiento hasta los municipios del departamento Nariño, beneficiando a la población.
- ✓ **\$73.7 mm:** GLP para subsidios a los usuarios de gas en cilindros de los estratos 1 y 2, para beneficiar a 285.178 hogares de menores ingresos, de Nariño, Putumayo, Caquetá, Amazonas y San Andrés Islas y la región del macizo Caucaño.





MINAS Y ENERGÍA

Fondos de electrificación y gas

\$376,2 mm

- ✓ **\$135,3 mm: FAER** - electrificación en zonas rurales para **6.409 usuarios** beneficiarios.
- ✓ **\$110,2 mm: FAZNI** - servicio de energía eléctrica se estima para **4.992 usuarios**, asegurando la prestación del servicio de electricidad en **19** nuevas cabeceras municipales en zonas no interconectadas.
- ✓ **\$88,3 mm: PRONE** - para el mejoramiento del servicio de energía en barrios subnormales para **28.831** beneficiarios.
- ✓ **\$25.2 mm:** Para proyectos con energías limpias, con recursos del Fondo de Energías Renovables y Gestión Eficiente de la Energía- FENOGE.
- ✓ **\$17.2 mm:** Para la financiación de proyectos dirigidos al desarrollo de la infraestructura y conexiones para el uso del gas natural, con recursos del Fondo Cuota de Fomento de Gas Natural.





MINAS Y ENERGÍA

Exploración hidrocarburos

\$284,3 mm

✓ **\$280,5 mm** para:

- ❖ Adelantar estudios que permitan incrementar el conocimiento geológico de las cuencas hidrocarburíferas a partir de la información geofísica, estratigráfica, sedimentológica, estructural y geoquímica. Se proyecta la identificación de recursos exploratorios de hidrocarburos del país, con el fin de adquirir y procesar **3.100 Kms** de sísmica 2D y contar con **50** pozos exploratorios perforados. La producción diaria de crudo se estima en 891 kbd.
- ❖ Identificar oportunidades exploratorias mediante la integración de la información técnica en las cuencas de interés de la ANH.

✓ **\$3,8 mm** para:

- ❖ Fortalecimiento del control a la comercialización de combustibles en los Departamentos considerados como zonas de frontera.





MINAS Y ENERGÍA

Gestión de información y proyectos de fortalecimiento

\$156,3 mm

- ✓ **\$43,3 mm** en el **IPSE** para el diseño y estructuración de soluciones tecnológicas apropiadas de Generación de Energía Eléctrica en las Zonas No Interconectadas del país, para ampliación de cobertura a través del desarrollo de soluciones energéticas sostenibles, gestión de la información y fortalecimiento Sector.
- ✓ **\$21,1 mm** en la **UPME** para asesoría para la seguridad energética, generación de valor público a través del emprendimiento y la innovación, e implementación de acciones para la confiabilidad del Subsector Eléctrico.
- ✓ **\$13,2 mm** en la **CREG** para Estudios para el Desarrollo Regulatorio de los Sectores de Energía Eléctrica, gas combustible y combustibles líquidos.
- ✓ **\$63,1 mm** en **MinMinas** para gestión de la información del sector minero energético, fortalecimiento de la gestión y dirección del sector minas y energía, mejoramiento cubrimiento SIN y ZNI .
- ✓ **\$15,6 mm** para el proyecto de incremento de la eficiencia en el consumo, uso y generación de la energía con destino al FENOGE.





MINAS Y ENERGÍA

Conocimiento y desarrollo geológico y minero

\$80,9 mm

- ✓ **\$66,9 mm:** Para administración de la contratación y titulación minera, mejoramiento de las condiciones de seguridad y salvamento en la actividad minera y fortalecimiento de la pequeña y mediana minería.
 - **235** títulos expedidos.
 - **176** unidades de producción minera asistidas técnicamente.
 - **445** unidades productivas mineras beneficiarias de asistencia técnica para regularización.
 - **100** unidades de producción minera caracterizadas.

- ✓ **\$14,0 mm:** Para fortalecer el sector minero de pequeña escala; implementar acciones para aumentar la eficiencia de los procesos de la minería; facilitar la puesta en marcha de los proyectos mineros en el territorio nacional y mejoramiento de la calidad de vida de los mineros de subsistencia en el territorio nacional.





MINAS Y ENERGÍA

Desarrollo ambiental sostenible

\$18,8 mm

- ✓ **\$18,8 mm:** Control a la explotación ilícita de minerales Colombia y diseño e implementación de herramientas de mitigación y adaptación en el sector minero-energético.

Conocimiento geocientífico de la Nación

\$157,6 mm

- ✓ **\$151,7 mm:** Gestión de información de Sector con la gestión del Inventario y monitoreo de geo-amenazas, la actualización instrumental del sistema sismológico nacional de Colombia, y el conocimiento geológico.
- ✓ **\$5,9 mm:** Fortalecimiento de la investigación y caracterización de materiales geológicos.



Evolución del Gasto

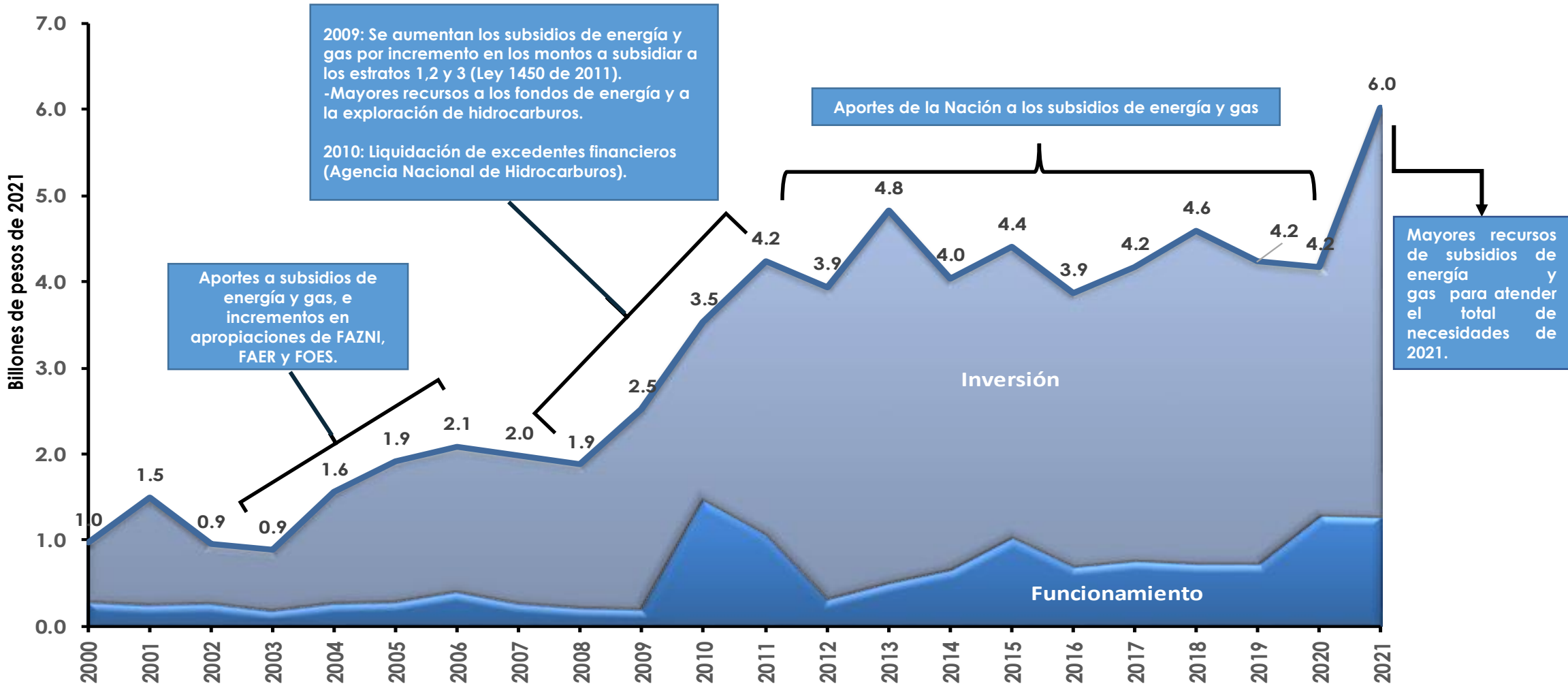


El emprendimiento es de todos

Minhacienda

PRESUPUESTO
General
DE LA NACIÓN 2021

MINAS Y ENERGÍA



Sector Organismos de Control



El emprendimiento
es de todos

Minhacienda

PRESUPUESTO
General
DE LA NACIÓN 2021



ORGANISMOS DE CONTROL

\$ 2.81 bll



\$1,16 bll	Contraloría ⁽¹⁾
\$909,8 mm	Procuraduría ⁽²⁾
\$699,6 mm	Defensoría
\$39,9 mm	Auditoría

Ver Entidades del Sector

Ver Evolución del Gasto

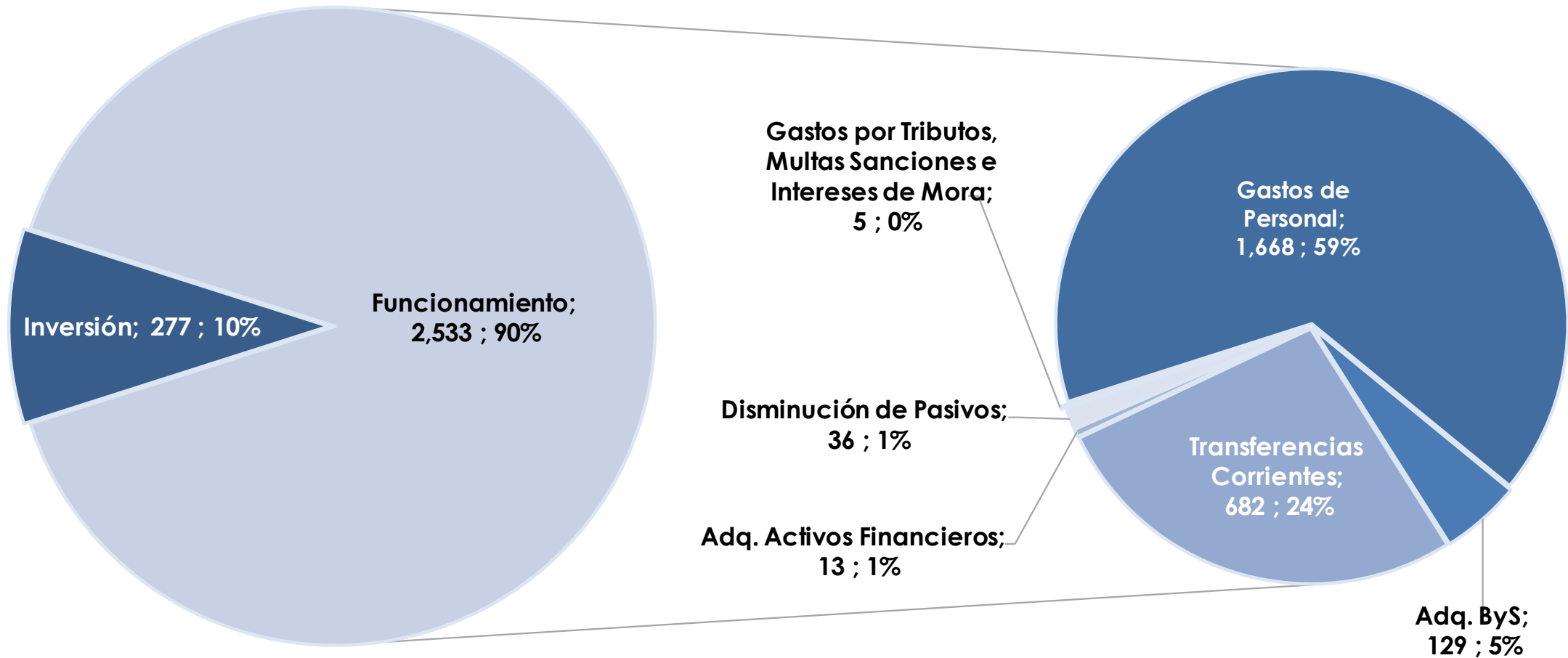
Ir a Sectores (segunda parte)

(1) Incluye: Fondo de Bienestar Social de la Contraloría
 (2) Incluye: Instituto de Estudios del Ministerio Público



Detalle de Presupuesto por Sector (cifras en miles de millones de \$)

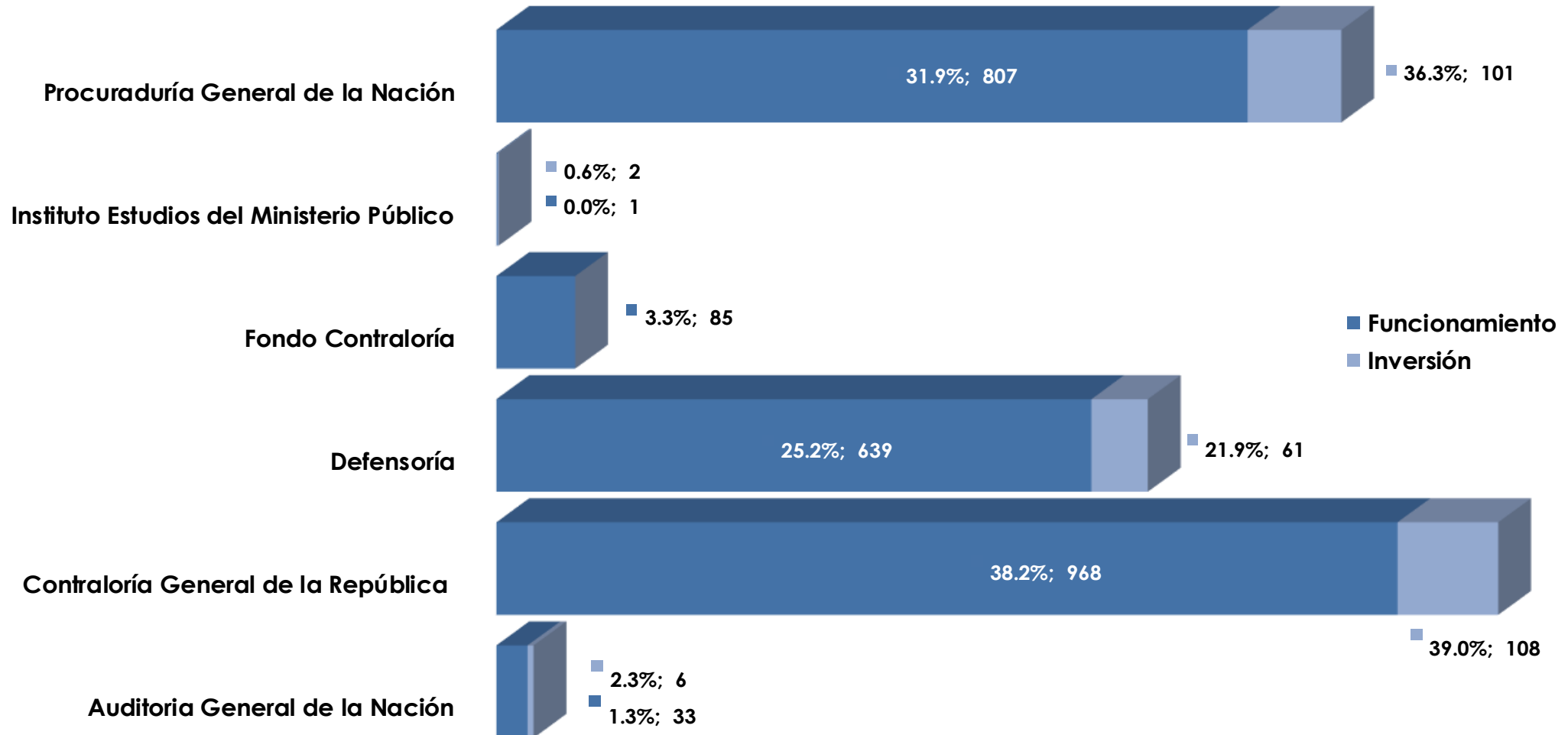
ORGANISMOS DE CONTROL - \$ 2,810 mm





Total Sector por Entidades (cifras en miles de millones de \$)

ORGANISMOS DE CONTROL - \$ 2,810 mm





ORGANISMOS DE CONTROL

Contraloría

\$1,16 bll

- ✓ **Cumplimiento del Acto Legislativo 004 de 2019**, donde el presupuesto de la CGR pasa de \$826mm a \$1.076 mm (incremento nominal de \$250 mm)
- ✓ **5.847 cargos** en la **Contraloría** (Ley del PND y el Acto Legislativo 004 de 2019) con un costo **de \$726,7 mm**, y **125 cargos** en el **Fondo de la CGR** con un costo de **\$8,15 mm**.
- ✓ En inversión, la CGR cuenta con recursos para la actualización de la infraestructura física, funcional y operativa de la entidad, así como la actualización de su plataforma tecnológica.

Procuraduría

\$909,8 mm

- ✓ **4.328 cargos** con un costo de **\$681,3 mm** para cumplir con sus funciones de control público, conciliación extrajudicial, atención a víctimas, justicia transicional.
- ✓ En inversión, la PGN cuenta con recursos para su fortalecimiento y mejoramiento de la gestión que incluye la plataforma tecnológica, gestión documental, infraestructura para salas de audiencias, así como para la **reconstrucción y reforzamiento estructural de la sede principal**.





ORGANISMOS DE CONTROL

Defensoría

\$699,6 mm

- ✓ **2.018 cargos** para el cumplimiento de sus funciones misionales de protección, defensa, promoción, divulgación y ejercicio de los derechos humanos con un costo de **\$225,4 mm**.
- ✓ **\$217,5 mm** para contratar cerca de 4 mil defensores públicos y para el funcionamiento del Sistema Nacional de Defensoría Pública
- ✓ **\$110,4 mm** para pago de demandas por acciones populares y de grupo; entre otros.
- ✓ **\$146,3 mm** para el fortalecimiento del conocimiento y **exigibilidad de los derechos de las víctimas**, a la capacidad institucional de la entidad, fortalecimiento de la atención, promoción, **divulgación, protección y defensa de derechos humanos**, sistema integrado de gestión de la entidad.

Auditoría

\$39,9 mm

- ✓ **222 cargos** por valor de **\$26,9 mm** para el cumplimiento de sus funciones misionales.
- ✓ **\$5,2 mm** para adquisición de bienes y servicios
- ✓ **\$1,4 mm** para otras transferencias y pago de tributos, multas, etc.
- ✓ **\$6,5 mm** para el fortalecimiento de su gestión institucional que incluye la plataforma tecnológica, la implementación del plan general de auditorías y el fortalecimiento de la gestión del conocimiento especializado y capacitación de los funcionarios en control fiscal y de los ciudadanos en control social.



Evolución del Gasto

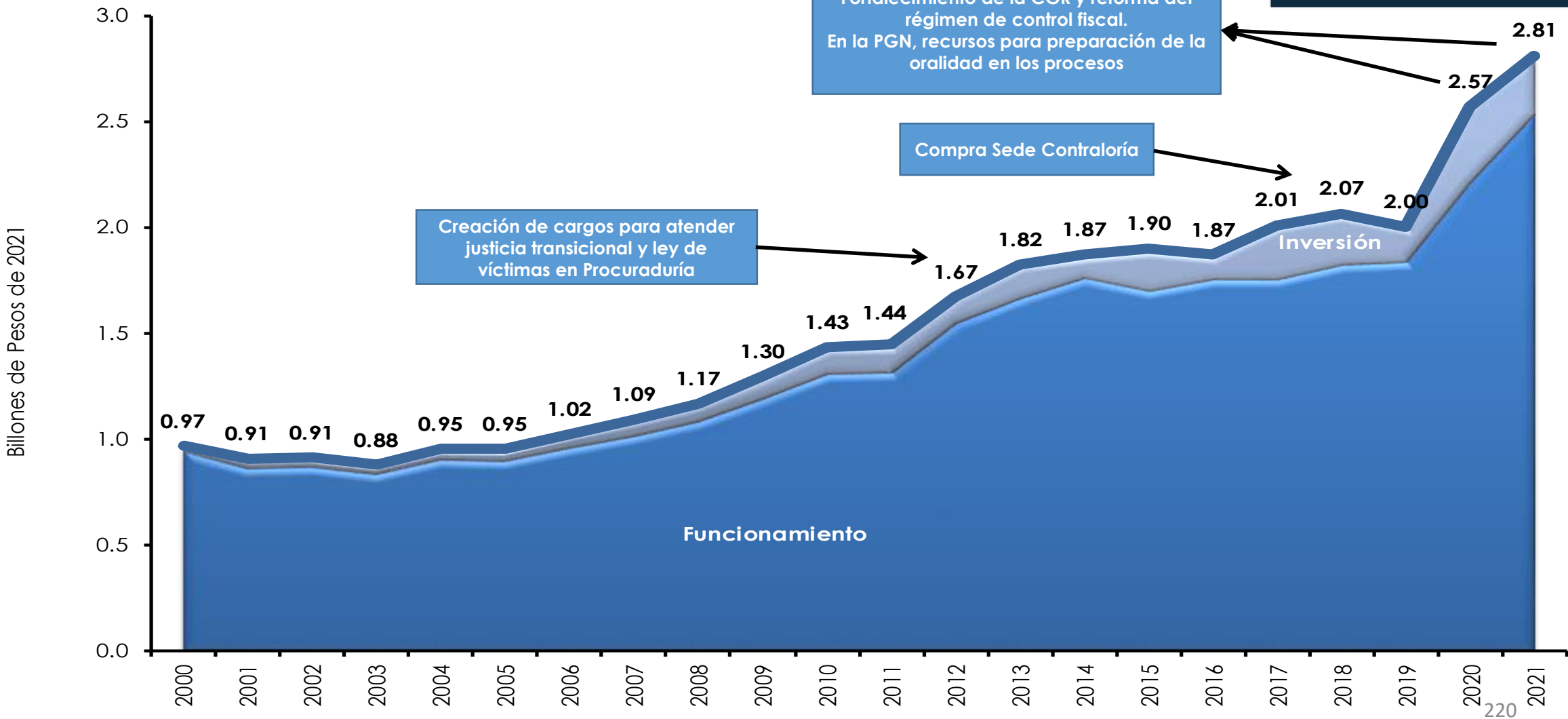


El emprendimiento es de todos

Minhacienda

PRESUPUESTO General DE LA NACIÓN 2021

ORGANISMOS DE CONTROL



Sector Planeación



El emprendimiento
es de todos

Minhacienda

PRESUPUESTO
General
DE LA NACIÓN 2021



PLANEACIÓN

\$ 2.12 bl

Funcionamiento
\$ 942 mm

Inversión
\$ 1177 mm

\$ 852,2 mm

Apoyo al desarrollo a través de Pactos Territoriales

\$ 774 mm

Transferencias del sector

\$236,6 mm

Mejoramiento de la planeación territorial, sectorial y de inversión pública

\$26,1 mm

Fortalecimiento del sistema de compra pública

\$23,5 mm

Fortalecimiento de los Servicios Públicos Domiciliarios

\$206,6 mm

Gestión misional

Ver Entidades del Sector

Ver Evolución del Gasto

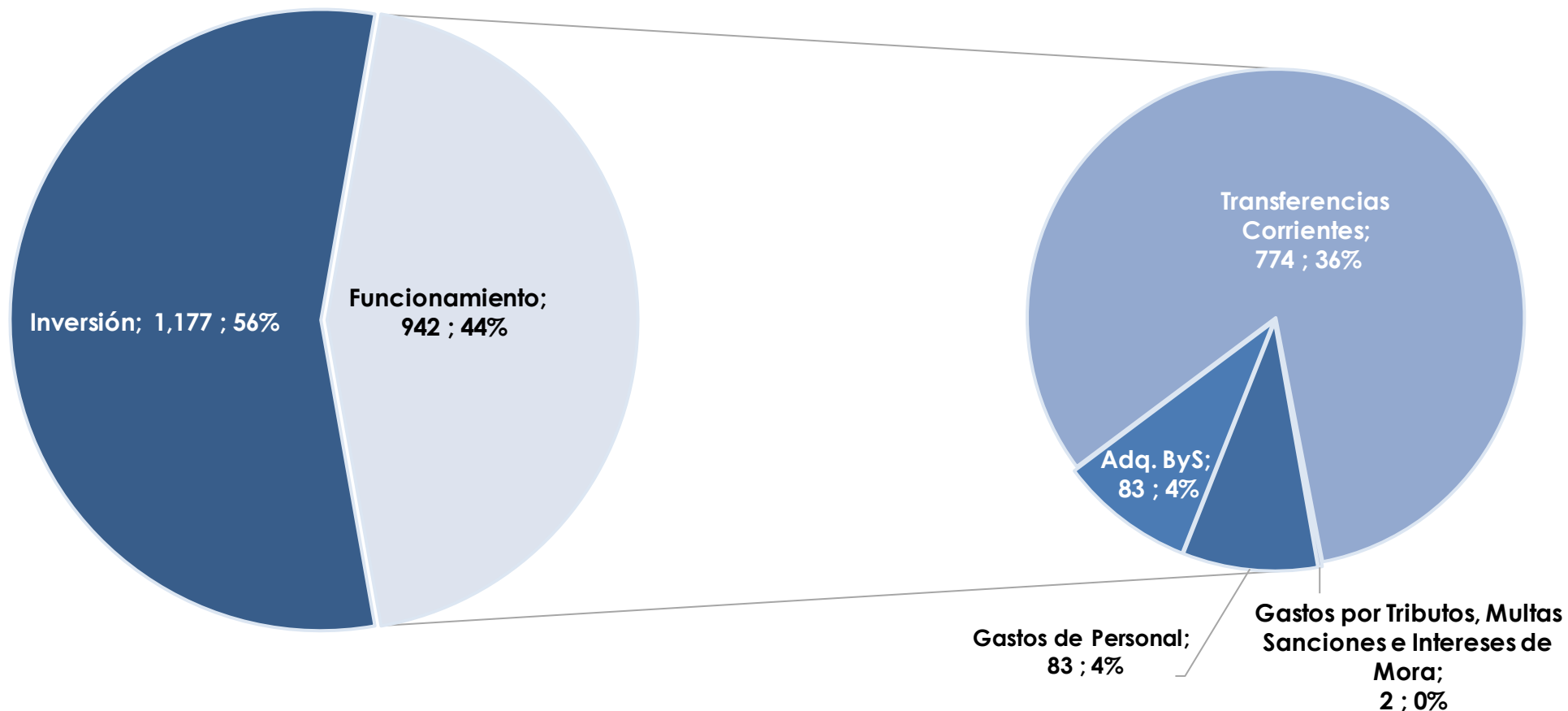
Ir a Sectores (segunda parte)





Detalle de Presupuesto por Sector (cifras en miles de millones de \$)

PLANEACIÓN - \$ 2,119 mm





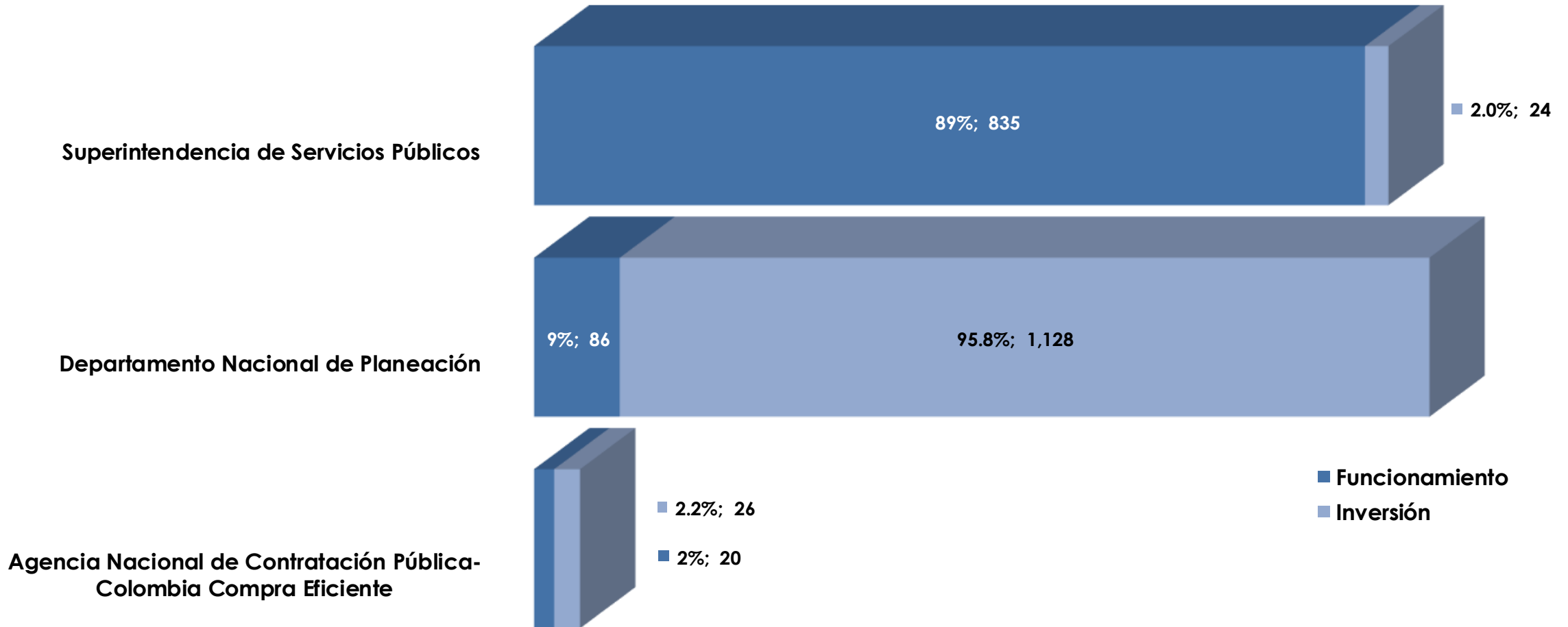
El emprendimiento es de todos

Minhacienda

Total Sector por Entidades (cifras en miles de millones de \$)

PRESUPUESTO
General
DE LA NACIÓN 2021

PLANEACIÓN - \$ 2,119 mm





PLANEACIÓN

Apoyo al desarrollo a través de Pactos Territoriales

\$852,2 mm

- ✓ **\$852,2 mm:** para la financiación o cofinanciación de Pactos Territoriales en los que se encuentran:
 - ✓ El Pacto Bicentenario.
 - ✓ Pacto Golfo de Morrosquillo
 - ✓ Pacto Cesar la Guajira.
 - ✓ Pacto Catatumbo.

Así mismo, honrar los compromisos con los Departamentos de Nariño, Santander, Tolima, Bolívar, Sucre, Caquetá, Meta, Guaviare, Valle y Guainía, orientados al cierre de brechas, infraestructura social y económica y fortalecimiento de capacidades para el ordenamiento ambiental y territorial. Adicionalmente, se destinan recursos para apoyar la construcción del Hospital de Pereira.





PLANEACIÓN

Transferencias del sector

\$774 mm

- ✓ **\$585,1 mm:** Destinados al fortalecimiento del Fondo Empresarial que se financia con la Contribución Adicional establecida por el PND.
- ✓ **\$133 mm:** Destinados al Fondo Nacional del Pasivo Pensional y Prestacional de la Electrificadora del Caribe - FONECA administrado por Fiduprevisora, con el que se efectuará el pago de las pensiones y los beneficios prestacionales de los extrabajadores de Electricaribe.
- ✓ **\$35 mm:** Reorganización administrativa de la Superintendencia de Servicios Públicos y del DNP.
- ✓ **\$20,8 mm:** Pago de sentencias de la Superintendencia de Servicios Públicos, mesadas, cuotas partes y bonos pensionales, del DNP y otros.





PLANEACIÓN

Mejoramiento de la planeación territorial, sectorial y de inversión pública

\$236,6 mm

- ✓ **\$96,8 mm** para el mejoramiento de la articulación de la Nación y los territorios mediante la estructuración técnica, legal y financiera en cinco proyectos, incluyendo los relacionados con el Pacto Territorial del Golfo de Morrosquillo y el fortalecimiento de la herramienta de medición del gasto público nacional.
- ✓ **\$46,7 mm** para la construcción de lineamientos técnicos para el levantamiento del Catastro multipropósito de los municipios priorizados, el Modelo de Gestión Territorial-MGT, el desarrollo de soluciones tecnológicas en 40 municipios que requieren módulos de Gestión Financiera y Gestión de Recaudo, la asistencia técnica para articulación de todos los instrumentos de planeación y la misión de descentralización.
- ✓ **\$33,2 mm:** para el pago obligaciones derivadas de la sentencia de descontaminación Río Bogotá.





PLANEACIÓN

Mejoramiento de la planeación territorial, sectorial y de inversión pública

\$236,6 mm

- ✓ **\$28,4 mm** para desarrollar el índice de carga regulatoria, la medición de entidades del orden nacional y territorial con el Índice Colombiano de Innovación Pública (ICIP) y un estudio de alternativas para aprovechamiento de subproductos del tratamiento de aguas residuales, así como financiar proyectos de paz y víctimas del conflicto.
- ✓ **\$16 mm** para ampliación de la estrategia de la participación privada en infraestructura con la que se pretende lograr siete estructuraciones. Así como el apoyo técnico a la política nacional logística y la actualización del Plan Maestro de Transporte Intermodal y consolidación de modelo de transporte en los modos (carga y de pasajeros)
- ✓ **\$15,6 mm** para la implementación del registro social, la creación del listado censal del Pueblo Rrom articulado con los registros administrativos que conformarán el Registro Social y la aplicación de diez evaluaciones de política pública y el cálculo del índice de percepción ciudadana.





Fortalecimiento del sistema de compra pública

\$26,1 mm

- ✓ **\$26,1 mm:** Recursos destinados a fortalecer el Sistema Electrónico de Contratación Pública (SECOPII) a nivel nacional.
 - **25** Nuevos instrumentos de agregación de demanda implementados.
 - **38** eventos relacionados con los servicios de apoyo a la compra pública.
 - Documentos de lineamientos técnicos en compras y contratación elaborados.
 - Disponibilidad del servicio del aplicativo para la compra pública.





PLANEACIÓN

Fortalecimiento de los Servicios Públicos Domiciliarios

\$23,5 mm

- ✓ **\$23,5 mm:** para promover la formalización de los prestadores de servicios públicos del área rural y ZNI; vigilancia y control del régimen tarifario; formalización a recicladores de oficio; vigilancia y control de la calidad del agua; implementación de metodología del nivel de riesgo de los servicios de acueducto y alcantarillado; y promoción de derechos y deberes de los usuarios.
 - **258** municipios atendidos para la implementación de agendas de trabajo participativo con la comunidad en el tema de servicios públicos domiciliarios.
 - Sistemas de información implementados o actualizados en la Superservicios.





PLANEACIÓN

Gestión misional

\$ 206,6 mm

- ✓ **\$85,1 mm:** Para la adquisición de bienes, servicios y pago de tributos.
- ✓ **\$82,5 mm:** Para atender una nómina de 768 funcionarios, e incluye el fortalecimiento administrativo de la Agencia de Contratación Colombia Compra Eficiente, con 104 cargos adicionales.
- ✓ **\$29 mm:** Para la implementación de los servicios de tecnologías de información y comunicaciones del DNP y el mejoramiento a la planeación y gestión del DNP.
- ✓ **\$10 mm:** Para la adquisición y adecuación de espacios físicos del DNP.



Evolución del Gasto

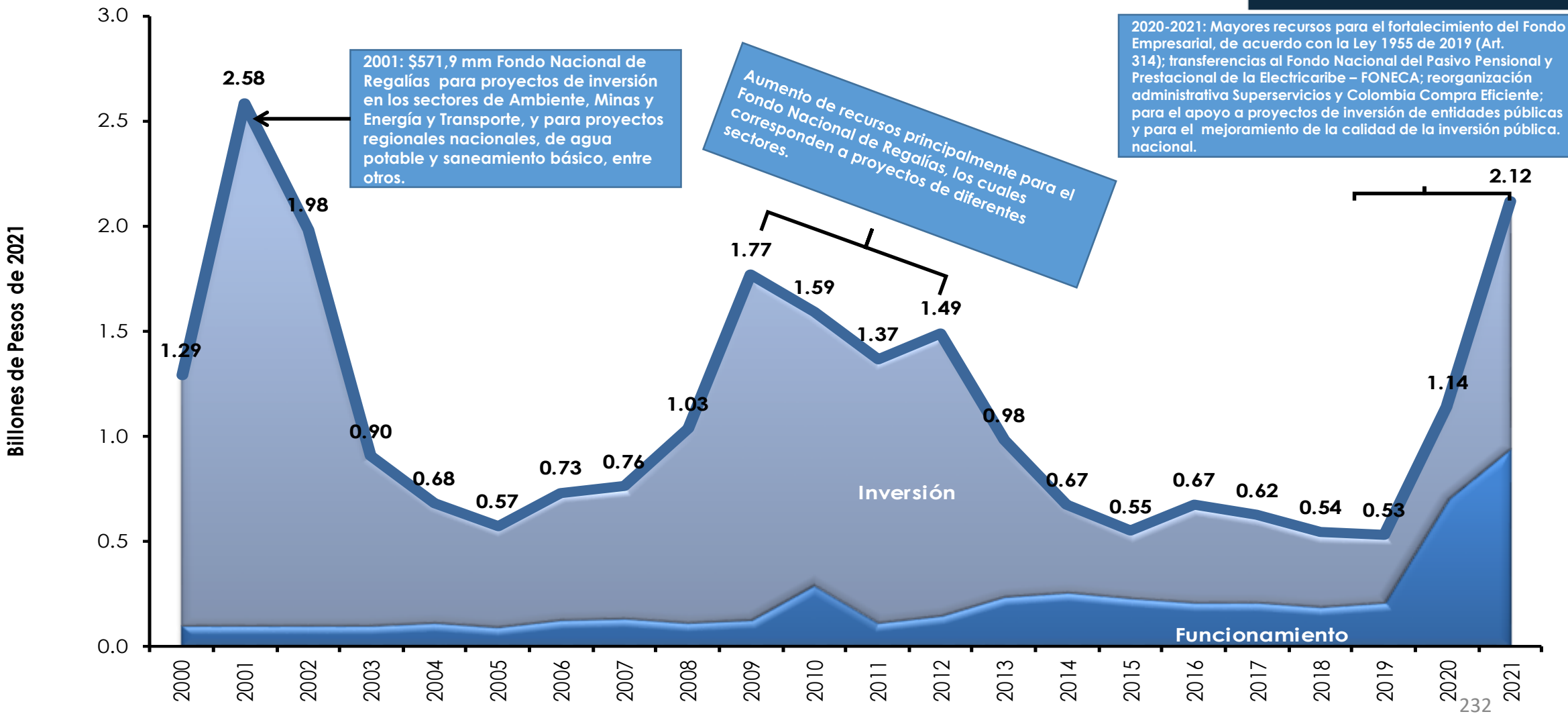


El emprendimiento es de todos

Minhacienda

PRESUPUESTO
General
DE LA NACIÓN 2021

PLANEACIÓN



Sector Presidencia



El emprendimiento
es de todos

Minhacienda

PRESUPUESTO
General
DE LA NACIÓN 2021



PRESIDENCIA DE LA REPÚBLICA

\$ 1192 mm



\$280,1 mm	Gestión Misional (Presidencia)
\$448,4 mm	Gestión del Riesgo de Desastres
\$211,8 mm	Cooperación Internacional
\$136,7 mm	Reincorporación y Normalización
\$104,2 mm	Agencia de Renovación del Territorio
\$11,1 mm	Agencia Inmobiliaria Virgilio Barco

[Ver Entidades del Sector](#)

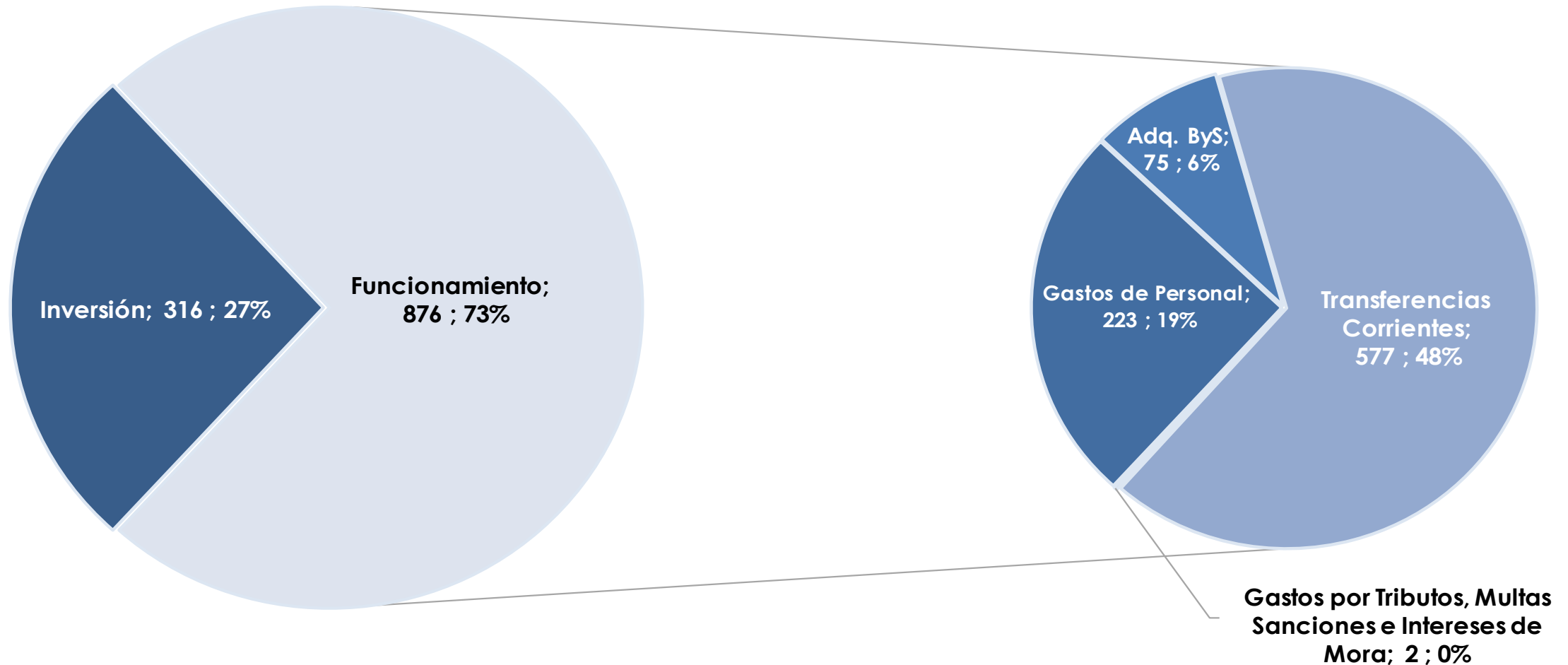
[Ver Evolución del Gasto](#)

[Ir a Sectores \(segunda parte\)](#)



Detalle de Presupuesto por Sector (cifras en miles de millones de \$)

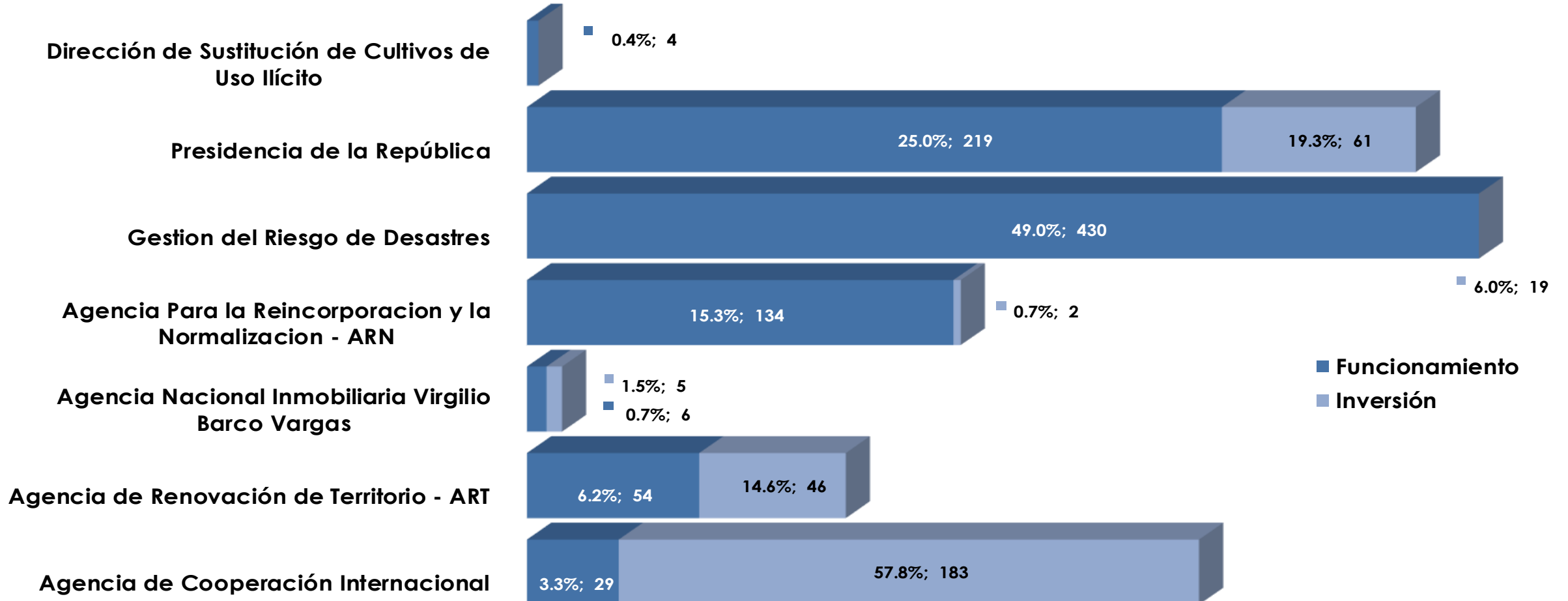
PRESIDENCIA DE LA REPÚBLICA - \$ 1.192 mm





Total Sector por Entidades (cifras en miles de millones de \$)

PRESIDENCIA DE LA REPÚBLICA - \$ 1.192 mm





PRESIDENCIA DE LA REPÚBLICA

Gestión Misional (Presidencia)

\$280,1 mm

- ✓ **\$219 mm:** Funcionamiento de la misionalidad de la Presidencia.
 - ❖ **\$117 mm :** Gastos de Personal de **911 funcionarios.**
 - ❖ **\$84 mm :** Adquisición de Bienes y Servicios, Transferencias y Gastos por Tributos, Multas y Sanciones.
 - ❖ **\$11 mm:** Fondo de Programas Especiales para la Paz
 - ❖ **\$7 mm:** Estrategia de interacción y diálogo permanente entre las autoridades del orden territorial, gobierno nacional y los ciudadanos





PRESIDENCIA DE LA REPÚBLICA

Gestión Misional (Presidencia)

\$280,1 mm

✓ **\$61,1 mm: Inversión**

- ❖ **\$17,6 mm** – Fortalecimiento de las capacidades de gestión estratégicas del sector público nacional.
- ❖ **\$10,4 mm** - Fortalecimiento y protección de los bienes muebles e inmuebles de la Entidad, mejoramiento del archivo del DAPRE y la plataforma TIC.
- ❖ **\$5 mm** - Acción integral contra minas antipersonal.
- ❖ **\$11,7 mm** - Gestión para impulsar el desarrollo integral de los niños, niñas y adolescentes
- ❖ **\$1,5 mm** – Mejoramiento de las condiciones de seguridad de la Presidencia de la república
- ❖ **\$14,9 mm** – Otros
 - ❖ Fortalecimiento de la Respuesta del Estado en materia de Derechos Humanos y Prevención del reclutamiento, utilización y violencia sexual de niños, niñas y adolescentes.
 - ❖ Consolidación de la lucha contra la corrupción desde la Presidencia.
 - ❖ Fortalecimiento de las capacidades institucionales en transversalización del enfoque de género.





PRESIDENCIA DE LA REPÚBLICA

Gestión del Riesgo de Desastres - UNGRD

\$214,4 mm

✓ **\$ 429,5 mm – Funcionamiento**

- ❖ **\$384,6 mm:** Atención de desastres y emergencias en el territorio nacional -Fondo Nacional de Gestión del Riesgo de Desastres. Incluye \$80 mm para el Programa de Apoyo al Desarrollo Sostenible del Departamento Archipiélago de San Andrés, Providencia y Santa Catalina-SAPSC.
- ❖ **\$34,6 mm:** Adquisición de Bienes y Servicios, Gastos por Tributos, Multas y sanciones, y Transferencias
- ❖ **\$10,3 mm:** Gastos de Personal Planta Administrativa de 102 funcionarios.

✓ **\$ 18,9 mm – Inversión**

- ❖ **\$16,4 mm:** Fortalecimiento de la zona de amenaza volcánica alta – ZAVA del Volcán Galeras, Sentencia T-269 del 2015.
- ❖ **\$1,5 mm:** Asistencia para fortalecer técnicamente a las entidades territoriales en la implementación de los componentes del sistema nacional de gestión del riesgo de desastres.
- ❖ **\$1 mm:** Fortalecimiento de la implementación, seguimiento y evaluación del componente programático del plan nacional de gestión del riesgo de desastres con los actores que conforman el SNGRD.





PRESIDENCIA DE LA REPÚBLICA

Agencia Presidencial de Cooperación Internacional - APC

\$193,6 mm

✓ **\$28,9 mm: Funcionamiento**

- ❖ **\$18,6 mm:** Adquisición de Bienes y Servicios, Transferencias y Gastos por Tributos, Multas y sanciones.
- ❖ **\$10,3 mm:** Gastos Planta Administrativa de 83 funcionarios.

✓ **\$182,9 mm: Inversión**

- ❖ **\$107,1 mm:** Distribución de recursos de cooperación internacional.
- ❖ **\$71,3 mm:** Administración, ejecución y seguimiento de recursos de cooperación internacional.
- ❖ **\$4,5 mm:** Gestión de la Cooperación Internacional del Sector Presidencia.
 - ❖ \$3 mm: Implementación de proyectos de cooperación internacional no reembolsable con aporte de recursos de contrapartida nacional.
 - ❖ \$1 mm: Consolidación del Sistema Nacional de Cooperación Internacional a nivel Nacional.
 - ❖ \$0,5 mm: Fortalecimiento de las capacidades tecnológicas de la información en APC-Colombia.





Reincorporación y Normalización - ARN

\$136,7 mm

- ✓ **\$87,8 mm:** *Fondo Paz.* Financiación de programas de paz encaminados a fomentar la reincorporación a la vida civil de grupos alzados en armas, que demuestren su voluntad de incorporarse a la vida civil mediante su desmovilización y la dejación de armas.

- ✓ **\$46,6 mm:** Funcionamiento ARN
 - ❖ **\$38,1mm:** Para financiar Planta Administrativa de 401 funcionarios
 - ❖ **\$8,5 mm:** Para financiar Adquisición de Bienes y Servicios, Transferencias y Gastos por Tributos, Multas y sanciones.

- ✓ **\$2,3 mm:** Inversión ARN
 - ❖ **\$1,8 mm** Fortalecimiento de la reincorporación de los exintegrantes de las FARC-EP nacional
 - ❖ **\$0,5 mm** Prevención riesgos de victimización y reincidencia en población en proceso de reintegración y en reincorporación nacional





PRESIDENCIA DE LA REPÚBLICA

Agencia de Renovación del Territorio - ART

\$104,2 mm

- ✓ **\$58 mm:** Funcionamiento (Gestión General y Dirección de Sustitución de Cultivos Ilícitos)
 - ❖ **\$43 mm:** Gastos Planta de Personal que atenderá 307 funcionarios.
 - ❖ **\$15 mm:** Adquisición de Bienes y Servicios, Transferencias y Gastos por Tributos, Multas y sanciones.

- ✓ **\$46,2 mm:** Inversión
 - ❖ **\$37,5 mm:** Estrategias de cofinanciación en el marco de los Programas de Desarrollo con Enfoque Territorial – PDETS.
 - ❖ **\$8,7 mm:** Apoyo a la implementación de esquemas de financiación, cofinanciación y seguimiento a proyectos que contribuyan al desarrollo de territorios priorizados. Implementación de las TICs para la renovación del territorio nacional





PRESIDENCIA DE LA REPÚBLICA

Agencia Nacional Inmobiliaria Virgilio Barco

\$11,1 mm

✓ **\$6,2 mm: Funcionamiento**

- ❖ **\$4,0 mm:** Gastos de Personal Planta Administrativa de 20 funcionarios.
- ❖ **\$2,2 mm:** Para financiar Adquisición de Bienes y Servicios, Transferencias y Gastos por Tributos, Multas y sanciones.

✓ **\$4,9 mm: Inversión**

- ❖ **\$ 3,6 mm:** Renovación urbana ciudad CAN Bogotá
- ❖ **\$ 1,3 mm:** Desarrollo y formulación de proyectos estratégicos de renovación y desarrollo urbano en municipios y distritos de Colombia.



Evolución del Gasto

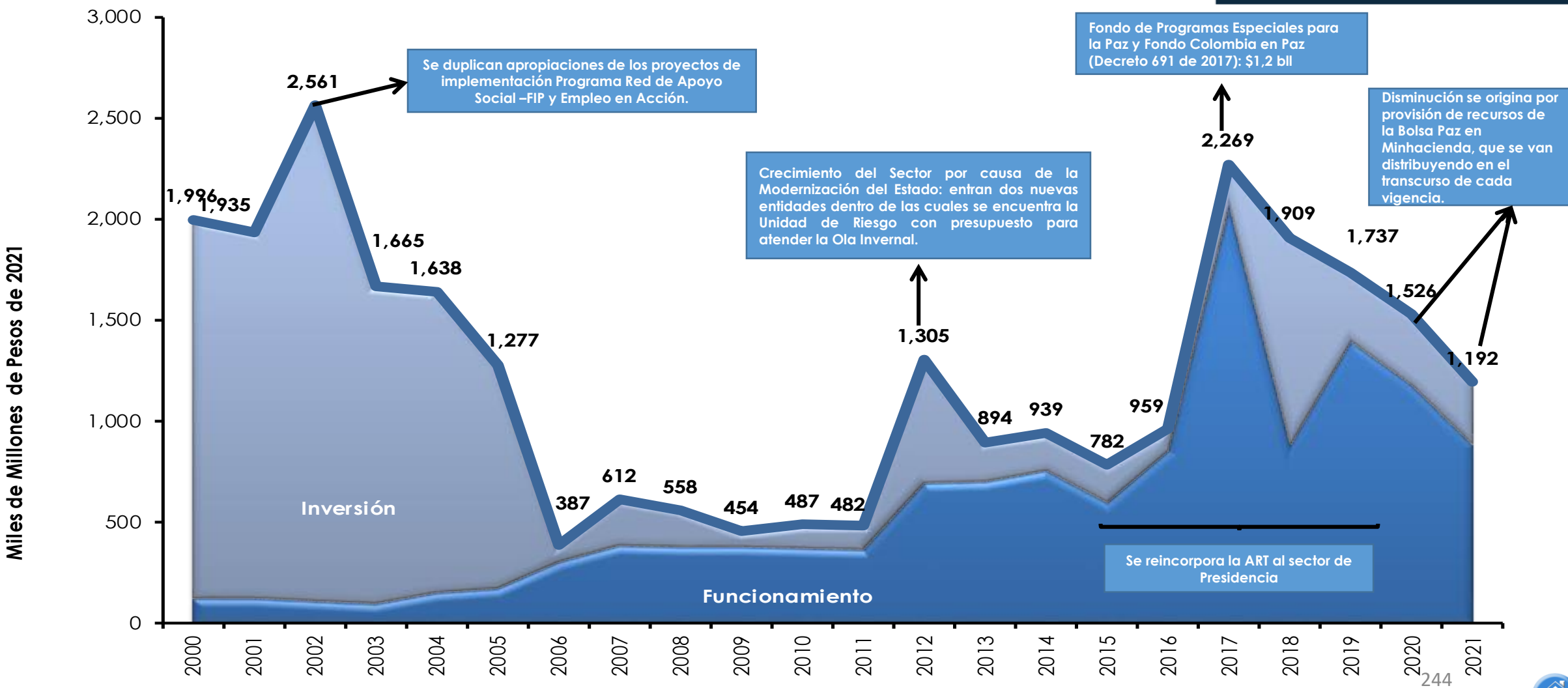


El emprendimiento es de todos

Minhacienda

PRESUPUESTO
General
DE LA NACIÓN 2021

PRESIDENCIA DE LA REPÚBLICA



Sector Rama Judicial



El emprendimiento
es de todos

Minhacienda

PRESUPUESTO
General
DE LA NACIÓN 2021



RAMA JUDICIAL

\$ 5.37 bll

Funcionamiento
\$ 4.92 bll

Inversión
\$ 448.4 mm

\$4,92 bll

Administración de Justicia

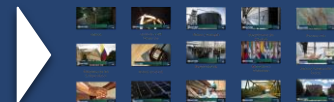
\$448,4 mm

Infraestructura y Tecnología

Ver
Entidades del Sector

Ver
Evolución del Gasto

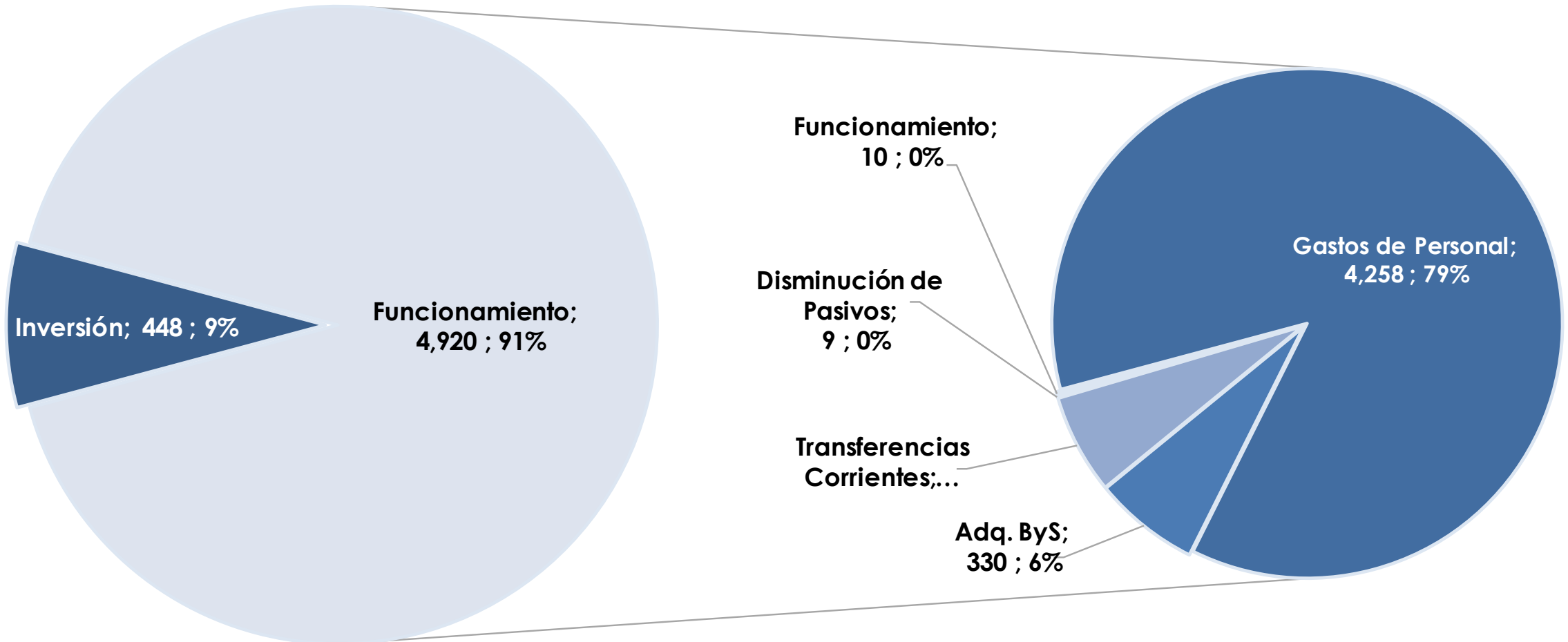
Ir a Sectores
(segunda parte)





Detalle de Presupuesto por Sector (cifras en miles de millones de \$)

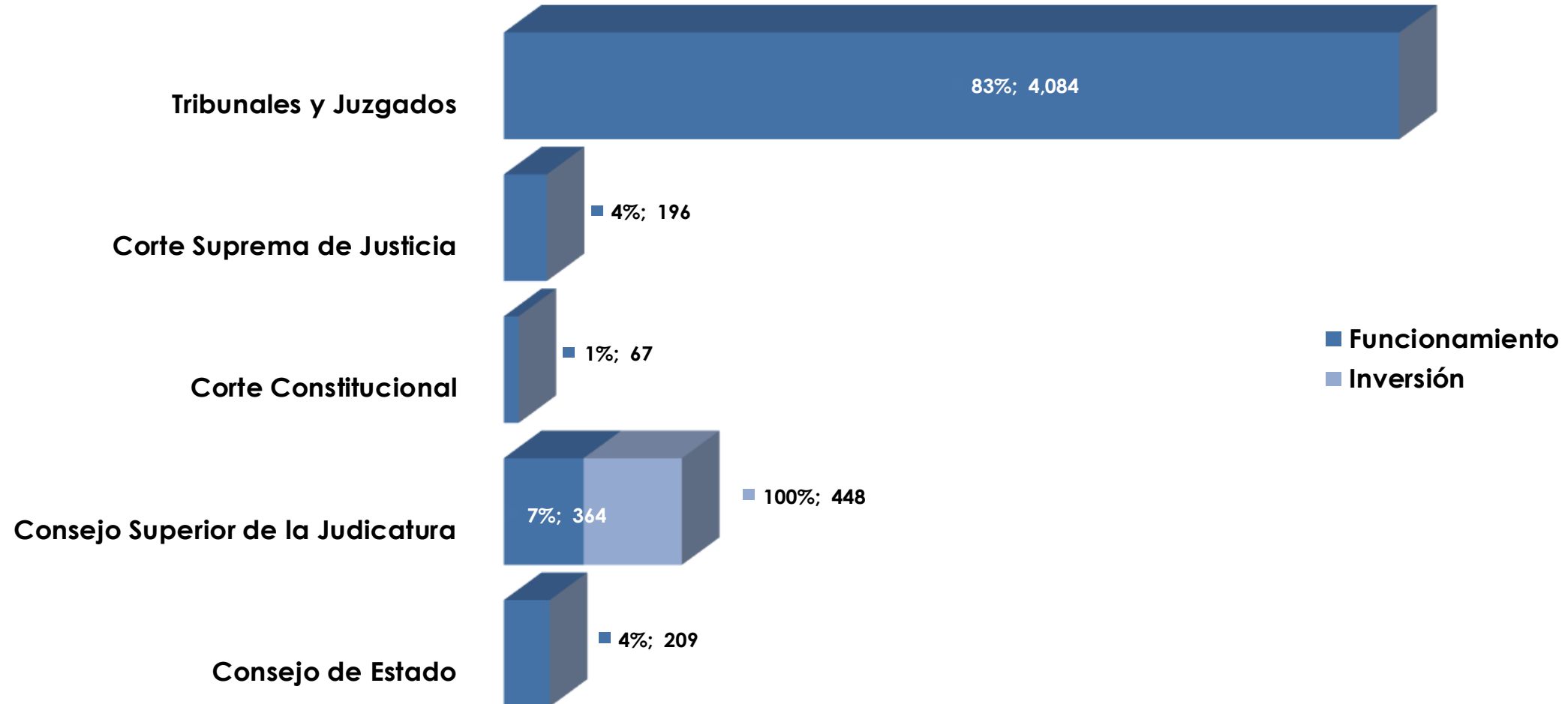
RAMA JUDICIAL - \$ 5,368 mm





Total Sector por Entidades (cifras en miles de millones de \$)

RAMA JUDICIAL - \$ 5,368 mm





RAMA JUDICIAL

Administración de Justicia

\$4,92 bil

- ✓ **\$4,258.5 mm:** Salarios de Magistrados de Altas Corporaciones, de Tribunal, Jueces y demás funcionarios de la Rama Judicial (**31.735 cargos permanentes**), contiene:
 - **\$819,9 mm:** Pago de la Bonificación Judicial que beneficiará a **29.292 funcionarios**, en cumplimiento del Acta de Acuerdo suscrito con los representantes de los funcionarios y empleados de la Rama Judicial.
 - **\$80,9 mm:** Salarios de la planta temporal para descongestión de los despachos de la administración judicial y apoyo administrativo
 - **\$50,0 mm:** para atender las necesidades de personal en Tribunales y Juzgados y completar los \$100 mil millones, según lo acordado entre el Gobierno Nacional y la Coordinadora Sindical.
- ✓ **\$349,5 mm:** Adquisición de bienes y servicios, pago de los impuestos y multas, cesantías y cuota de auditaje de la Rama Judicial.





RAMA JUDICIAL

Administración de Justicia

\$4,92 bll

✓ **\$ 311,9 mm:** Transferencias

- **\$ 239,1 mm** Demás transferencias incluye provisión para el cumplimiento de la Sentencia de unificación Consejo de Estado, Prima Especial, Ley 4 de 1992.
- **\$ 37,2 mm** Sentencias y conciliaciones, ejecutoriadas con posterioridad a la expedición del PND
- **\$ 35,6 mm** Fondo para la modernización, descongestión y bienestar de la administración de justicia





RAMA JUDICIAL

Infraestructura y Tecnología

\$448,3 mm

- ✓ \$247,8 mm: Fortalecimiento tecnológico del sector, a través de la sistematización de Despachos judiciales y la implementación de la justicia digital y el litigio en línea a nivel Nacional.
- ✓ \$120,7 mm: Construcción, adquisición, mejoramiento y adecuación de sedes, Salas de Audiencia, despachos y Ciudadelas judiciales, juzgados promiscuos, salas de audiencia e inmuebles.
- ✓ 48,8 mm: Transformación digital de la Rama Judicial Nacional
- ✓ \$27,0 mm: Capacitación y formación de funcionarios y empleados.
- ✓ \$4,1 mm: Mejoramiento de los procesos de administración de la carrera judicial, la aplicación de un sistema de información estadístico y de gestión integrado y la elaboración de estudios e investigaciones de la Rama.



Evolución del Gasto

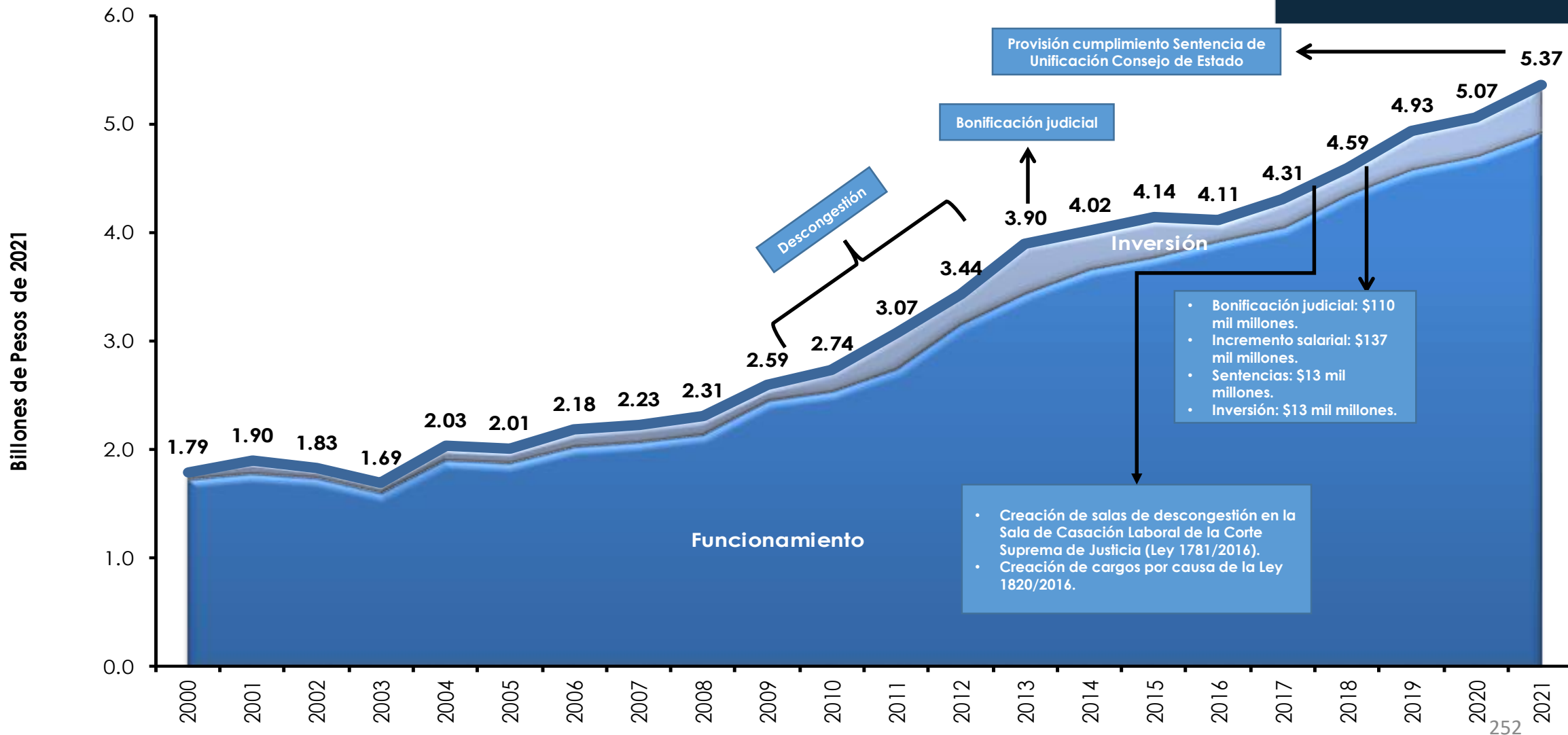


El emprendimiento
es de todos

Minhacienda

PRESUPUESTO
General
DE LA NACIÓN 2021

RAMA JUDICIAL





Sector Registraduría



El emprendimiento
es de todos

Minhacienda

PRESUPUESTO
General
DE LA NACIÓN 2021



REGISTRADURÍA

\$ 1.17 bl

Funcionamiento
\$ 1.05 bl

Inversión
\$ 120.2 mm

\$569,3 mm

Reposición de votos, anticipo para el proceso electoral de 2022, y otros

\$460,3 mm

Gestión Misional

\$82,7 mm

Financiación de partidos y Estatuto de la Oposición

\$55,6 mm

Plataforma tecnológica del sistema de identificación y registro

Ver Entidades del Sector

Ver Evolución del Gasto

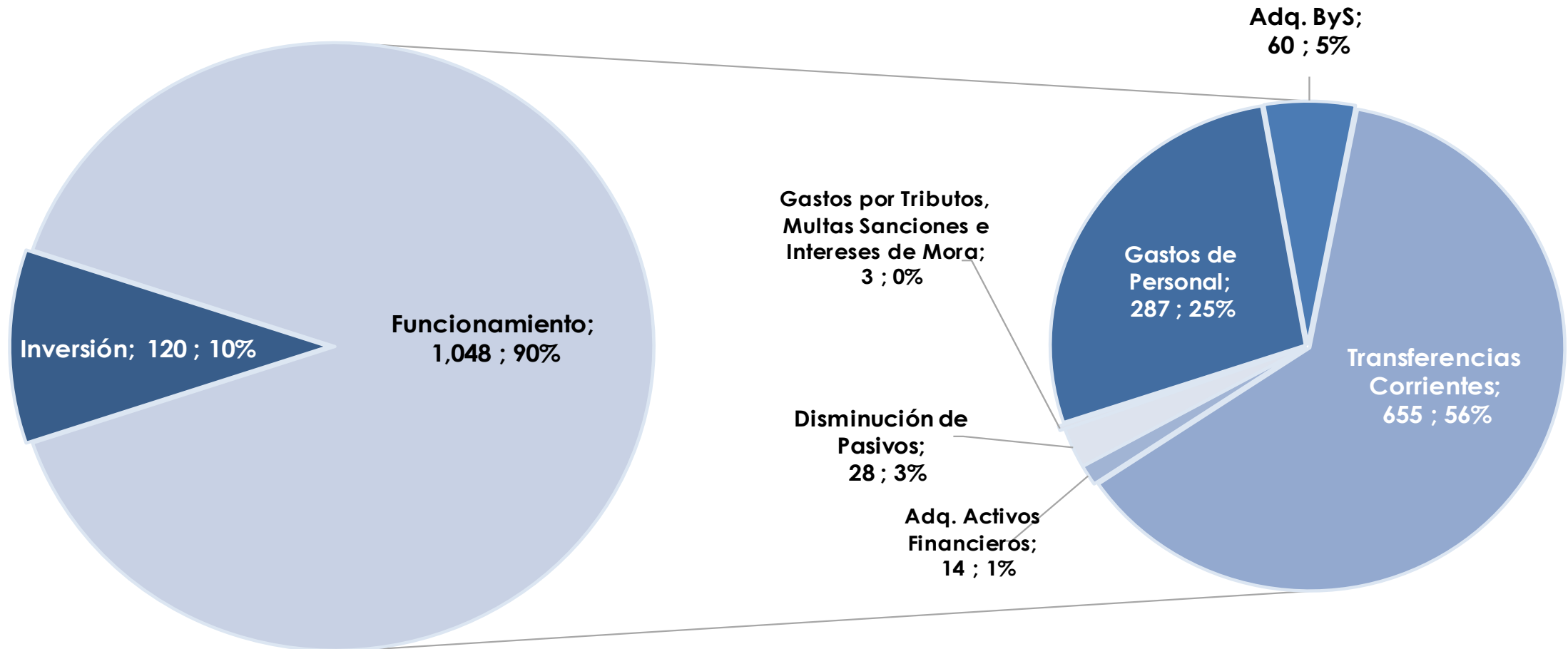
Ir a Sectores (segunda parte)





Detalle de Presupuesto por Sector (cifras en miles de millones de \$)

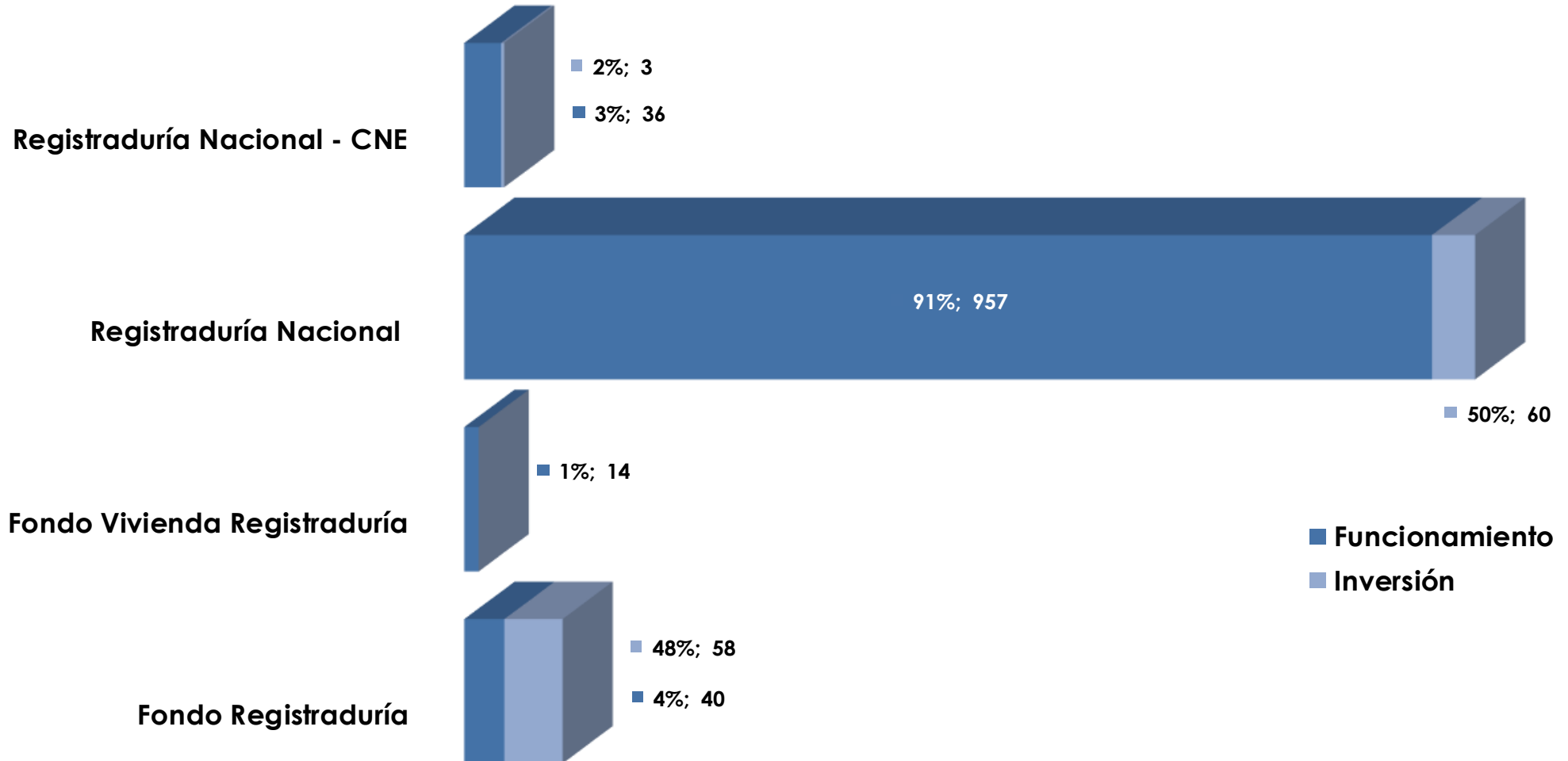
REGISTRADURÍA - \$ 1,168 mm





Total Sector por Entidades (cifras en miles de millones de \$)

REGISTRADURÍA - \$ 1,168 mm





REGISTRADURÍA

Reposición de votos, anticipo para el proceso electoral de 2022, y otros

\$569,3 mm

- ✓ Reposición de votos
- ✓ anticipo para el proceso electoral de 2022
- ✓ elecciones atípicas
- ✓ concursos
- ✓ software de escrutinios
- ✓ Apoyo autonomía del CNE

Gestión Misional

\$460,3 mm

- ✓ **\$279,3 mm** para el pago de la nómina certificada por la entidad de 3.743 cargos
- ✓ **\$23,9 mm.** Red corporativa de telecomunicaciones electoral y administrativa a nivel nacional
- ✓ **\$157,1 mm.** Sistemas de redes eléctricas, infraestructura tecnológica, así como de la capacidad de **atención a población en condiciones de vulnerabilidad** y **atención ciudadano** y servicios de información de la entidad, del sistema de gestión documental y del CEDAE.





REGISTRADURÍA

Financiación de Partidos y Estatuto de la Oposición

\$82,7 mm

- ✓ Funcionamiento de partidos y movimientos políticos, incluidos los de oposición

Plataforma tecnológica del sistema de identificación y registro

\$55,6 mm

- ✓ Fortalecimiento de la **plataforma tecnológica** que soporta el **sistema de identificación y registro civil**



Evolución del Gasto

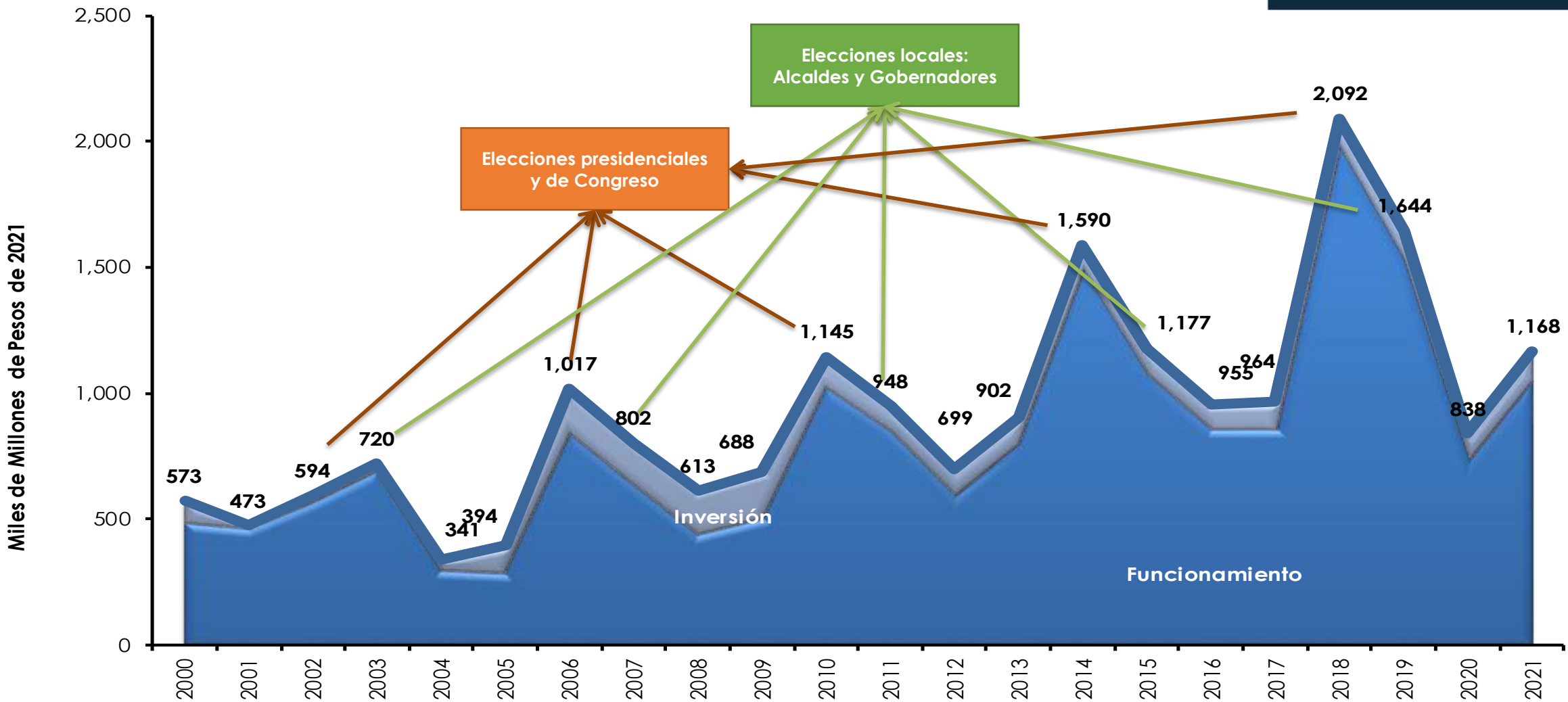


El emprendimiento es de todos

Minhacienda

PRESUPUESTO
General
DE LA NACIÓN 2021

REGISTRADURÍA





Sector Relaciones Exteriores



El emprendimiento
es de todos

Minhacienda

PRESUPUESTO
General
DE LA NACIÓN 2021



RELACIONES EXTERIORES

\$ 1.19 bll

Funcionamiento
\$ 1.12 bll

Inversión
\$ 72.0 mm

\$594,4 mm

Planta de diplomáticos en el exterior y funcionarios del interior para atender la política internacional y de Migración.

\$521,7 mm

Atención de política internacional y de migración.

\$72,0 mm

Inversión

Ver
Entidades del Sector

Ver
Evolución del Gasto

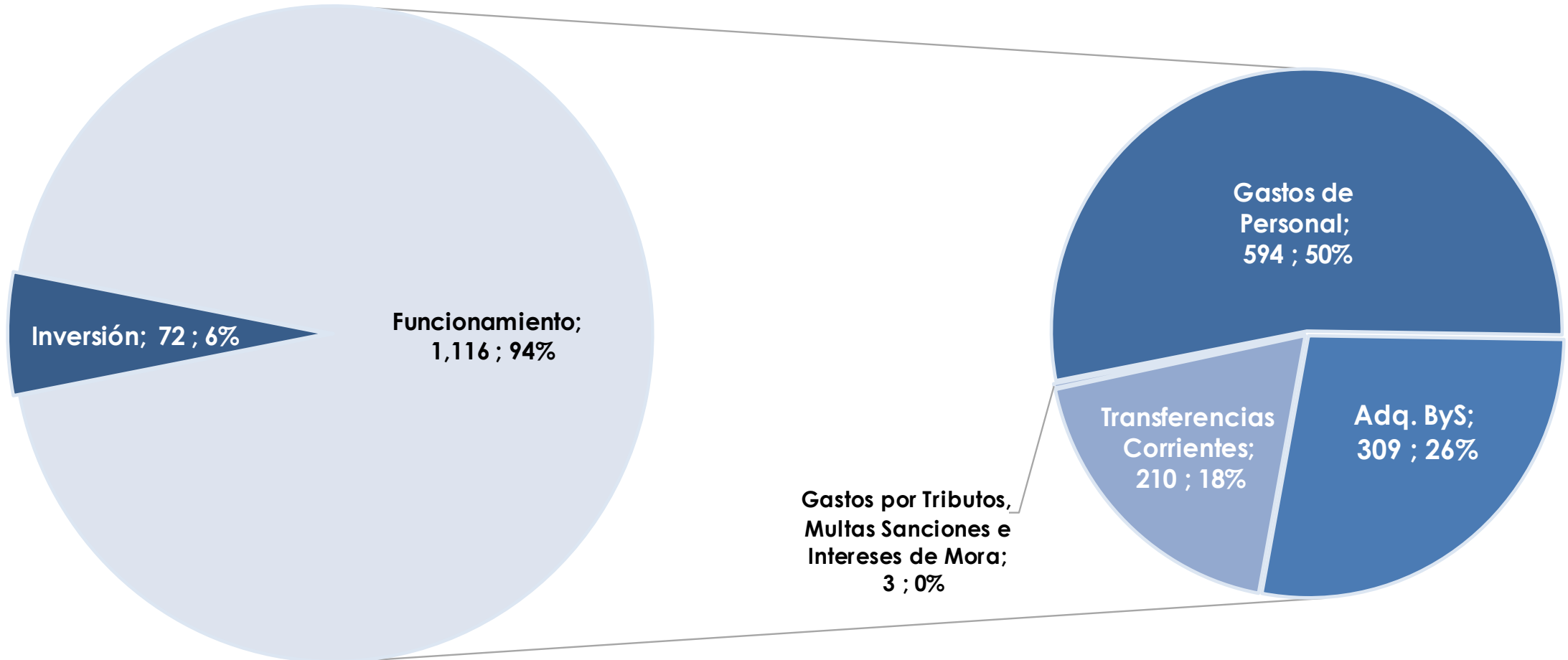
Ir a Sectores
(segunda parte)





Detalle de Presupuesto por Sector (cifras en miles de millones de \$)

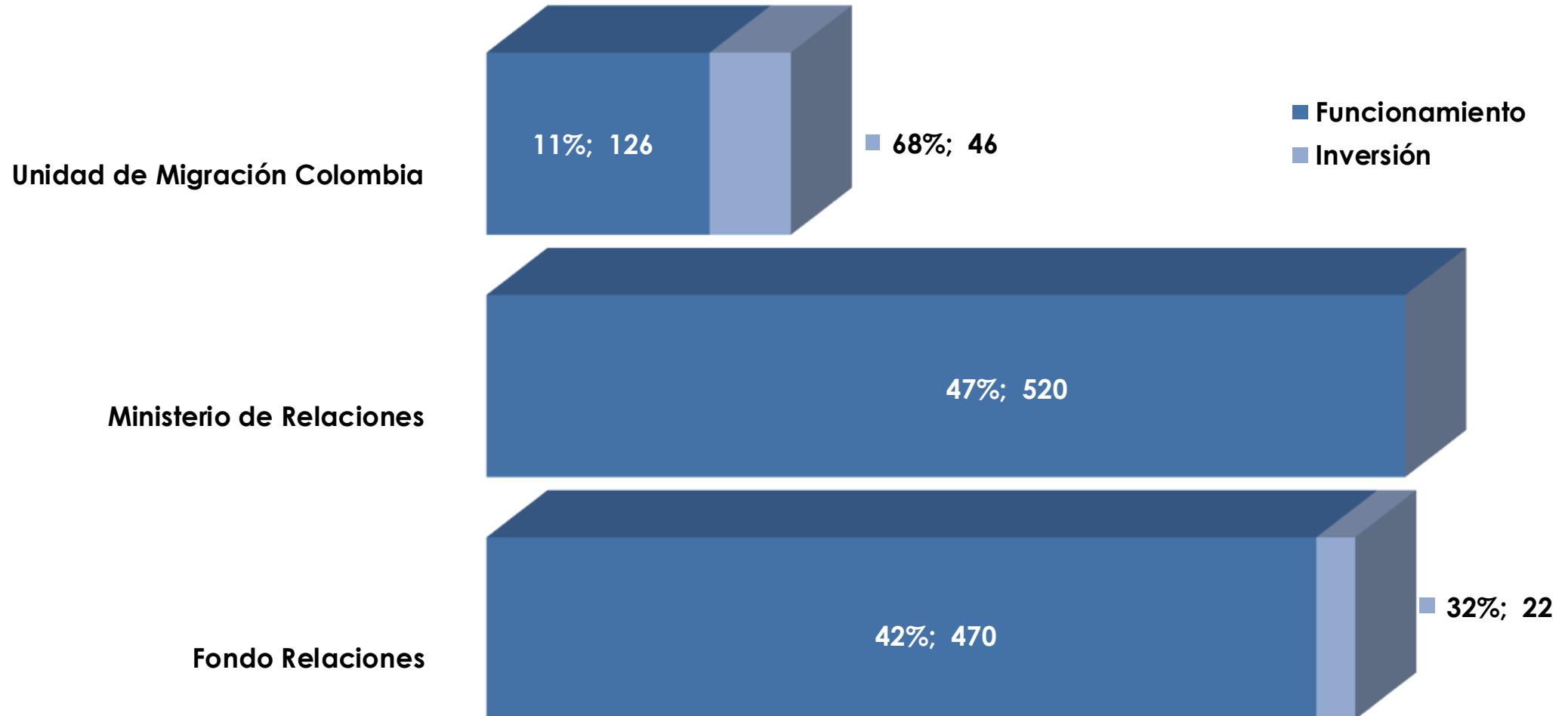
RELACIONES EXTERIORES - \$ 1,188 mm





Total Sector por Entidades (cifras en miles de millones de \$)

RELACIONES EXTERIORES - \$ 1,188 mm





RELACIONES EXTERIORES

Planta de diplomáticos en el exterior y funcionarios del interior para atender la política internacional y de Migración.

\$594,4 mm

- ✓ 829 cargos de planta de diplomáticos en el exterior.
- ✓ 795 cargos de planta interna del Ministerio de Relaciones Exteriores.
- ✓ 1.448 cargos para apoyar la política de migración.





RELACIONES EXTERIORES

Atención de política internacional y de migración.

\$521,7 mm

- ✓ **\$309,1 mm:** Adquisición de bienes y servicios.
- ✓ **\$145,2 mm:** Pago de las cuotas a Organismos Internacionales de los cuales Colombia hace parte.
- ✓ **\$61,2 mm:** Sentencias y conciliaciones, fondos binacionales, promoción de Colombia en el exterior y provisión por tasa de cambio.
- ✓ **\$6,2 mm:** Promoción Colombia en el Exterior; el cual permite apoyar la acción exterior del país en la defensa y la promoción de los intereses nacionales frente a los actores de la comunidad internacional.



Evolución del Gasto

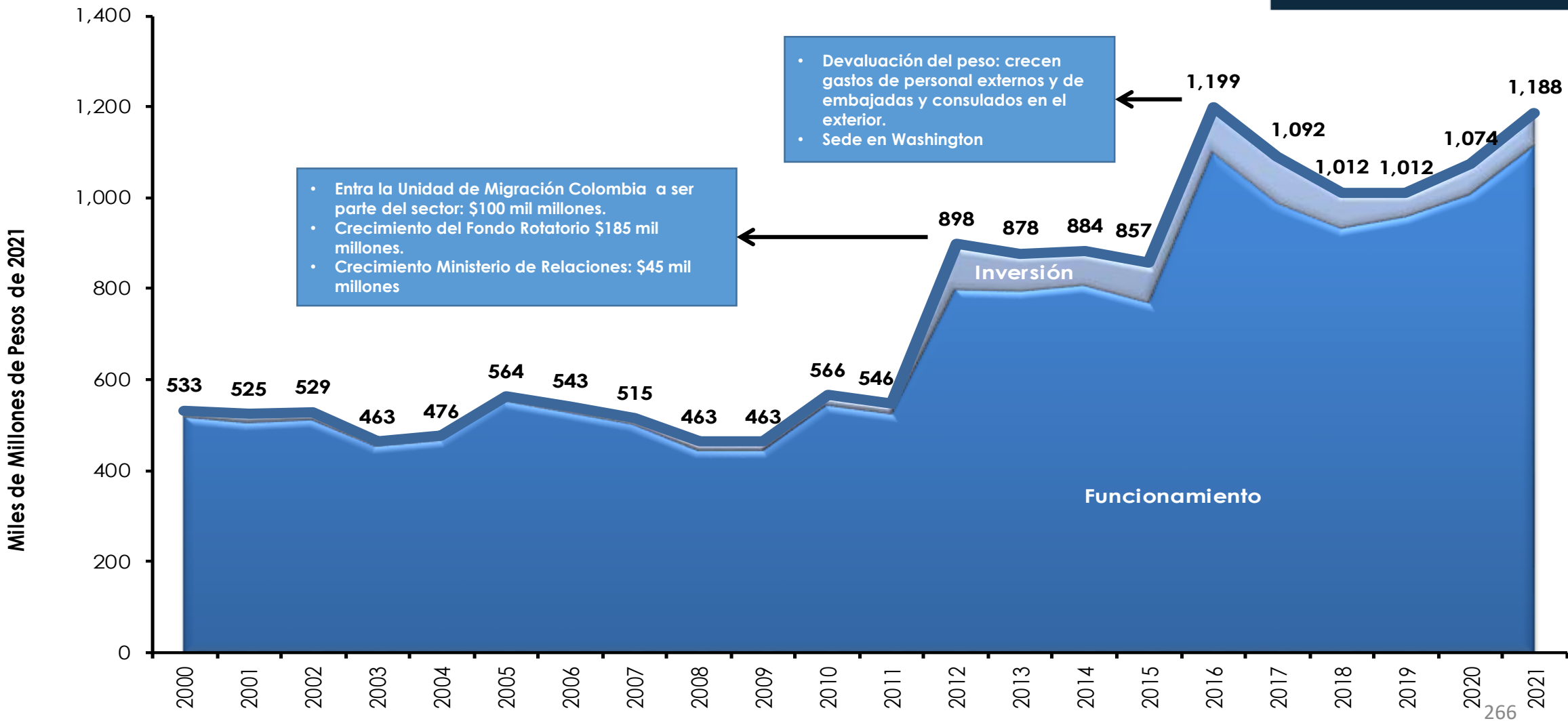


El emprendimiento es de todos

Minhacienda

PRESUPUESTO
General
DE LA NACIÓN 2021

RELACIONES EXTERIORES



Sector Salud y Protección Social



El emprendimiento
es de todos

Minhacienda

PRESUPUESTO
General
DE LA NACIÓN 2021



SALUD Y PROTECCIÓN SOCIAL

\$ 35.8 bll

Funcionamiento
\$ 35.1 bll

Inversión
\$ 784.7 mm

\$21,8 bll

Aseguramiento en Salud (No incluye RS SGP)

\$11,2 bll

SGP - SALUD

\$1,02 bll

Apoyos de Seguridad Social y Formación

\$378,4 mm

Vacunas

\$1,4 bll

Gestión Misional

Ver Entidades del Sector

Ver Evolución del Gasto

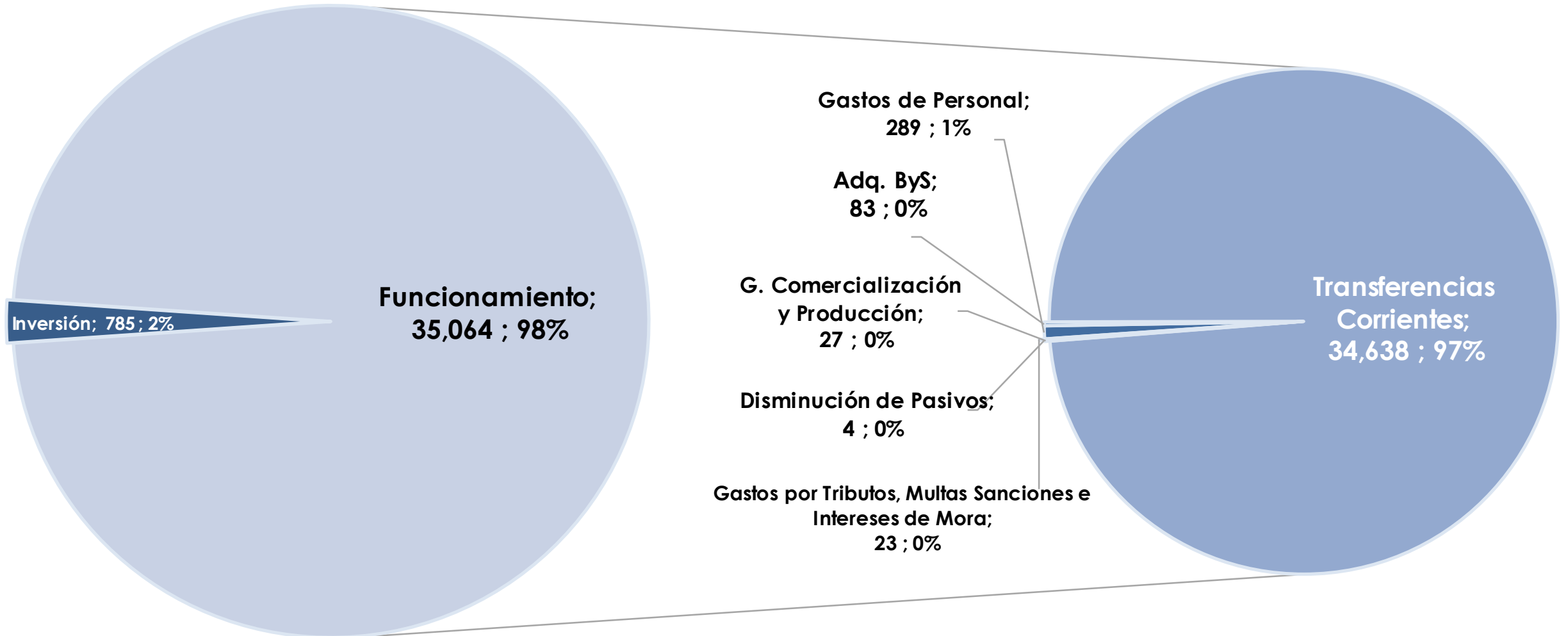
Ir a Sectores (segunda parte)





Detalle de Presupuesto por Sector (cifras en miles de millones de \$)

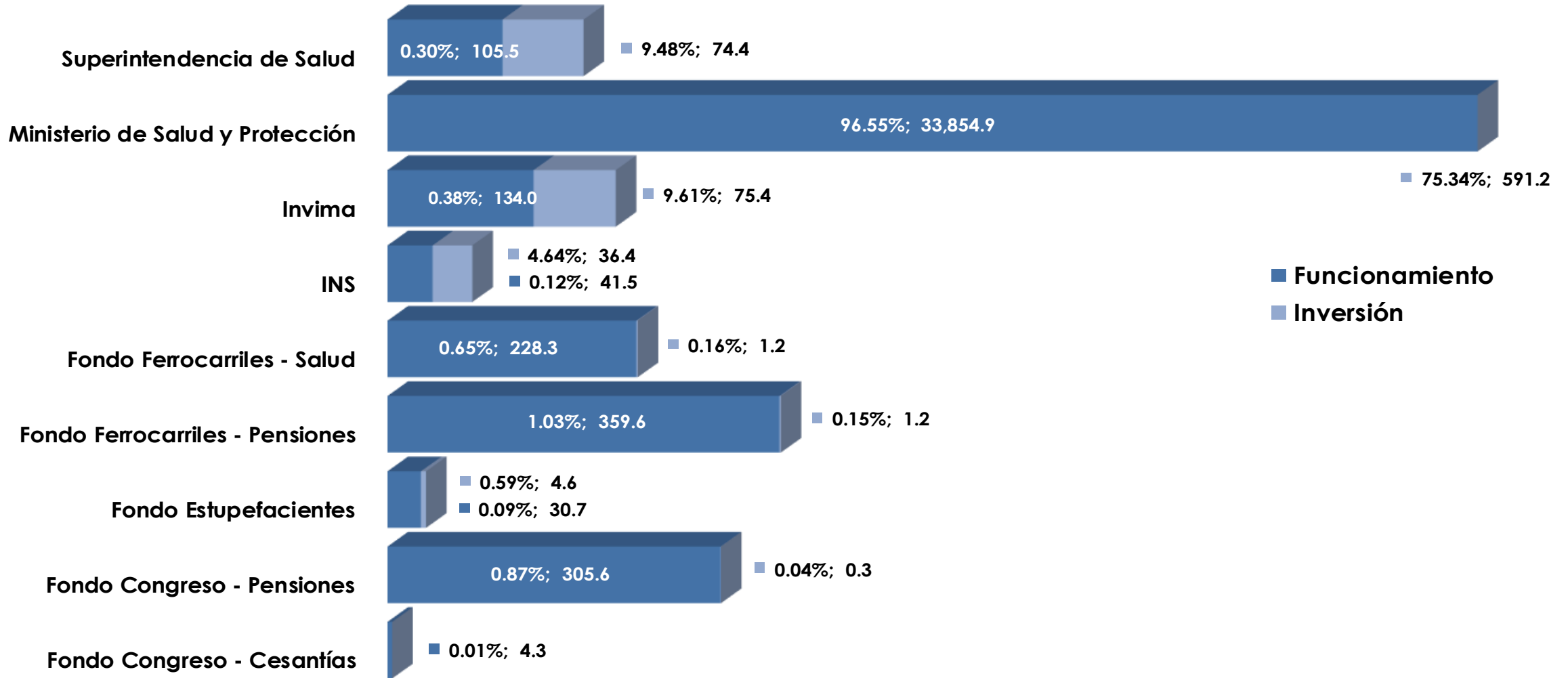
SALUD Y PROTECCIÓN SOCIAL - \$ 35,849 mm





Total Sector por Entidades (cifras en miles de millones de \$)

SALUD Y PROTECCIÓN SOCIAL - \$ 35,849 mm





SALUD Y PROTECCIÓN SOCIAL

Aseguramiento en Salud

\$21,8 blI

- ✓ Subsidios a la Demanda de Servicios de Salud

Cobertura 25.008.444* afiliados al Régimen Subsidiado (RS)

(aproximadamente el 52% de la población asegurada.)

Valor promedio UPC \$925.171

Cobertura 23.345.467 afiliados al Régimen Contributivo (RC)

(financiación de los aportes a salud de los empleados de acuerdo con lo dispuesto en la ley 1819 de 2016, en lo relacionado con impuesto a la renta)

Valor promedio UPC \$970.068

*Corresponde a potencial afiliados proyectado 2021





SALUD Y PROTECCIÓN SOCIAL

SGP Salud

\$11,2 bll

- ✓ Aseguramiento en Salud (Régimen Subsidiado) **\$9,7 bll**
- ✓ Salud pública nivel territorial (operación, acceso y atención en salud) **\$1,1 bll**
- ✓ Subsidio a la oferta (pago insuficiencia servicio ESE's e IPS administradoras de infraestructura territorial) **\$0,33 bll**





SALUD Y PROTECCIÓN SOCIAL

Apoyos de Seguridad Social y Formación

\$1,02 bll

- ✓ **\$559,4 mm.** Mesadas Pensionales y Servicios Médicos Asistenciales del Fondo Pasivo Social de Ferrocarriles Nacionales de Colombia
- ✓ **\$292 mm.** Mesadas Pensionales del Fondo de Previsión Social del Congreso
- ✓ **\$165 mm.** Para **residencias médicas de 4.800 profesionales** estudiantes de posgrado de medicina (Remuneración mensual no inferior a tres(3) salarios MMLV a título de apoyo de sostenimiento educativo).





Vacunas

\$378,4 mm

- ✓ **\$378,4 mm** para alcanzar el **95% de cobertura** en esquema de vacunación completa en niños y niñas hasta 3 años, beneficiando cerca de 6.874.707 personas.

COSTO UNITARIO 2021

- Dosis DPT \$601
- Dosis Rotavirus \$22.243
- Dosis Neumococo \$41.748
- Dosis contra virus papiloma humano VPH \$32.783

COBERTURA 2021

- Menores de 1 año: 775.424
- 1 año: 784.376
- 5 años: 787.853
- Resto: 4.527.054

Gestión Misional

\$1,4 bill

- ✓ **\$1,1 bill.** Apoyo misional de las 9 entidades del sector, que incluye gastos de personal para 3.160 funcionarios, incluye \$240mm Compensación regalías
- ✓ **\$183,2 mm.** Inversión en Laboratorios, fortalecimiento de actividades de inspección, vigilancia y control
- ✓ **\$113,6 mm.** Transferencia EICEs Sector Salud (Dermatológico, Cancerológico, Sanatorios Agua de Dios y Contratación)



Evolución del Gasto

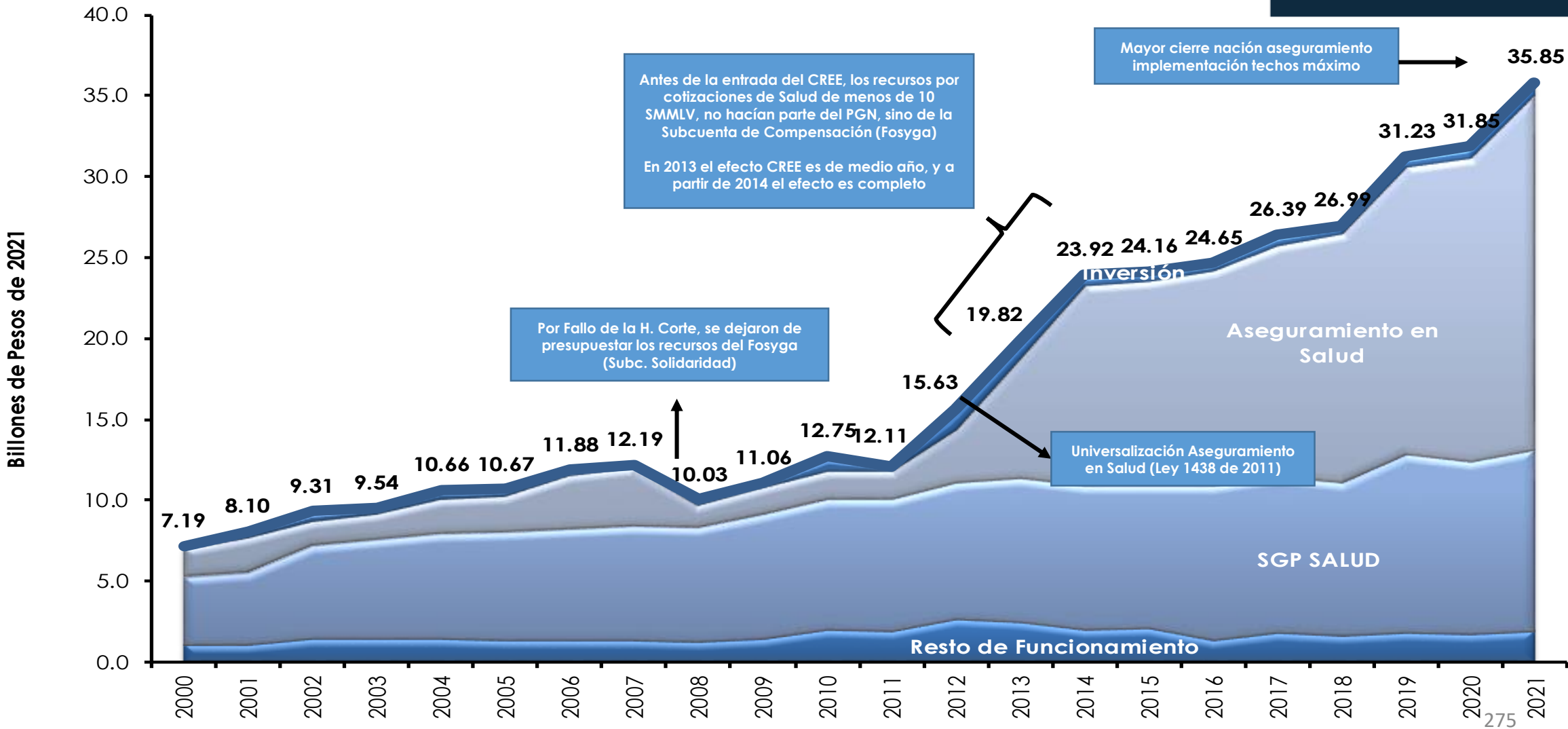



El emprendimiento es de todos

Minhacienda

PRESUPUESTO General DE LA NACIÓN 2021

SALUD Y PROTECCIÓN SOCIAL





Sector Sistema Integral de Verdad, Justicia, Reparación y No Repetición



El emprendimiento
es de todos

Minhacienda

PRESUPUESTO
General
DE LA NACIÓN 2021



SISTEMA INTEGRAL DE VERDAD, JUSTICIA, REPARACIÓN Y NO REPETICIÓN

\$ 587.7 mm



\$373,5 mm

Funcionamiento Sector SIVJRNR

[Ver Entidades del Sector](#)

\$214,2 mm

Inversión (Comisión para el Esclarecimiento de la Verdad, la Convivencia y No Repetición y Unidad de Búsqueda de Personas Dadas por Desaparecidas en el contexto del conflicto armado).

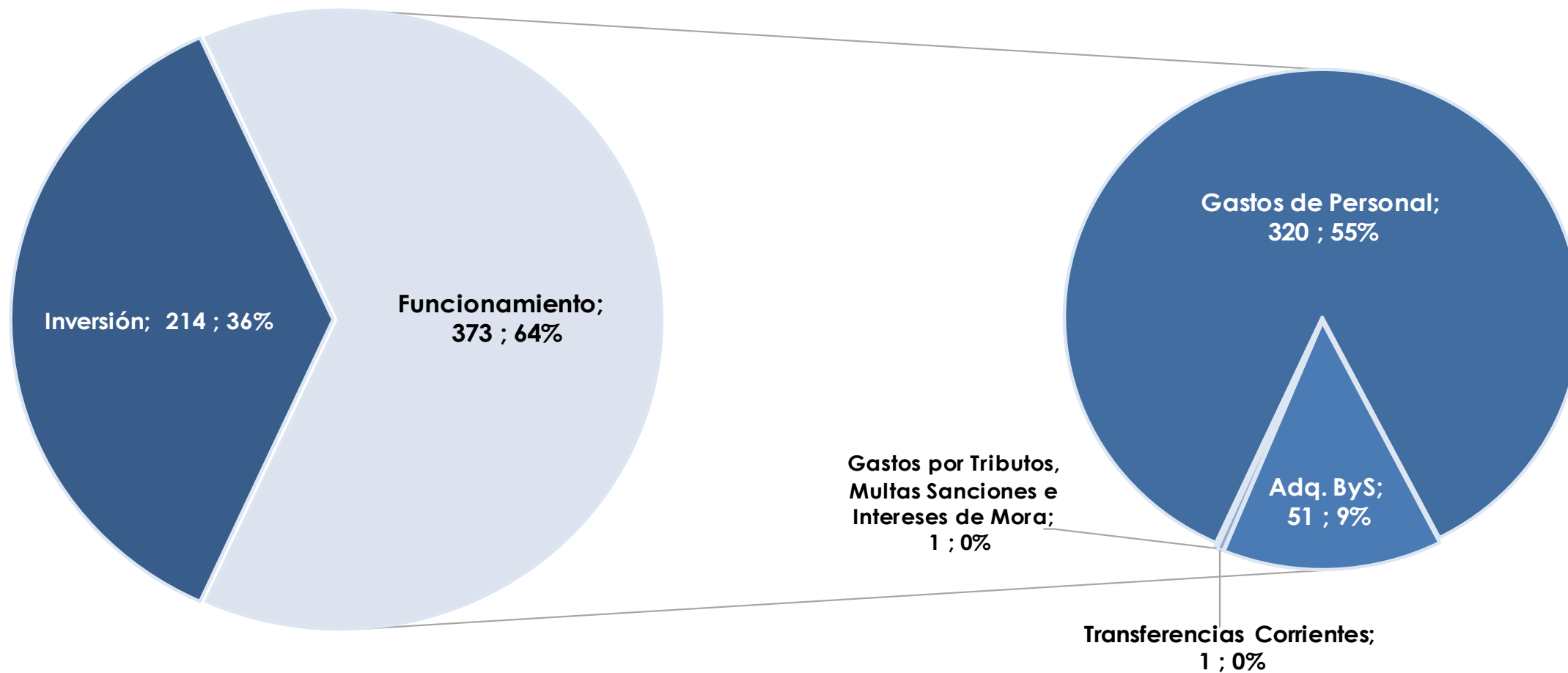
[Ver Evolución del Gasto](#)

[Ir a Sectores \(segunda parte\)](#)



Detalle de Presupuesto por Sector (cifras en miles de millones de \$)

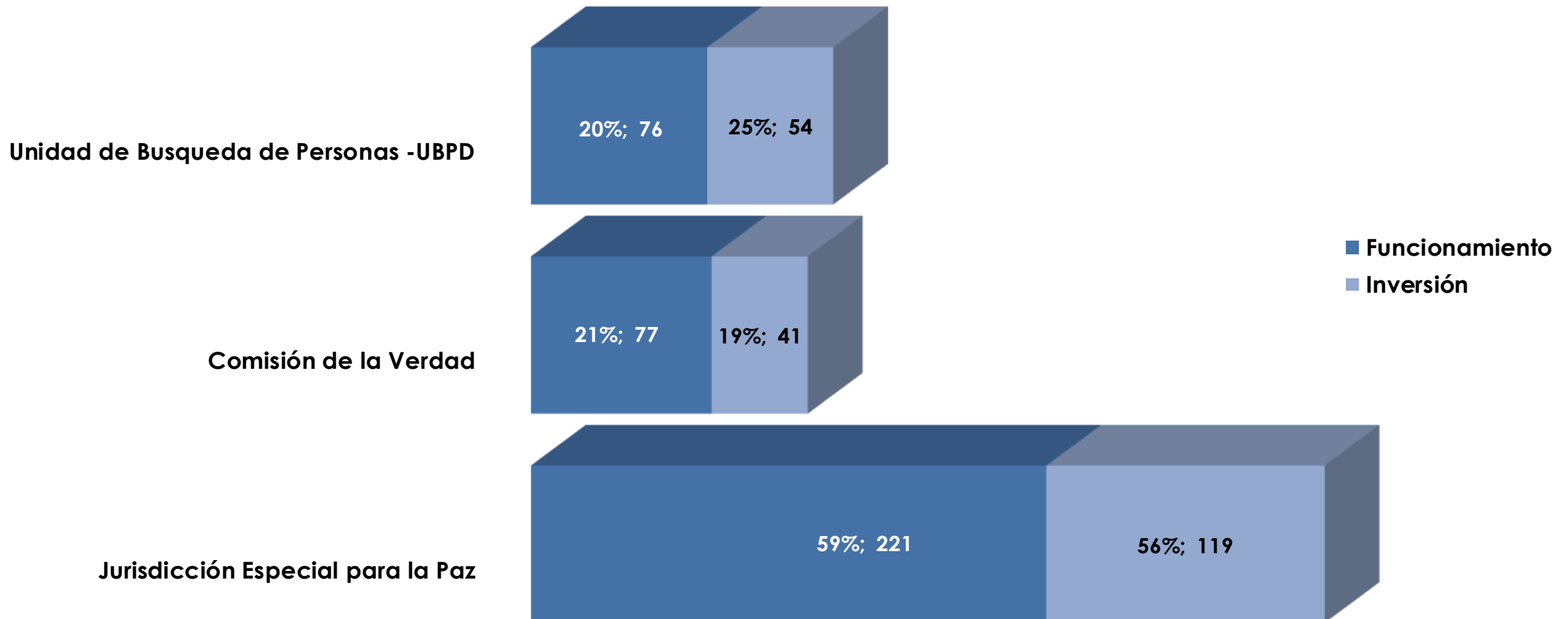
SISTEMA INTEGRAL DE VERDAD, JUSTICIA, REPARACIÓN Y NO REPETICIÓN - \$ 588 mm





Total Sector por Entidades (cifras en miles de millones de \$)

SISTEMA INTEGRAL DE VERDAD, JUSTICIA, REPARACIÓN Y NO REPETICIÓN - \$ 588 mm





SISTEMA INTEGRAL DE VERDAD, JUSTICIA, REPARACIÓN Y NO REPETICIÓN

Funcionamiento Sector SIVJRNR

\$373,5 mm

- ✓ **\$ 320,1 mm:** Salarios de Magistrados de Tribunal, de Sala, Fiscales y demás funcionarios del Sistema para 1.871 cargos de las tres (3) entidades JEP, UBPD y CEV.
 - ❖ *De los cuales **\$19,9 mm** corresponde al pago de la Bonificación Judicial que beneficiará a 726 funcionarios.*
- ✓ **\$53,3 mm:** Para otros Gastos de Funcionamiento del Sistema se destinan para la Adquisición de bienes y servicios, el pago de impuestos, cuota de Auditaje e incapacidades de maternidad y paternidad (No de Pensiones).





SISTEMA INTEGRAL DE VERDAD, JUSTICIA, REPARACIÓN Y NO REPETICIÓN

Inversión Sector SIVJRNR

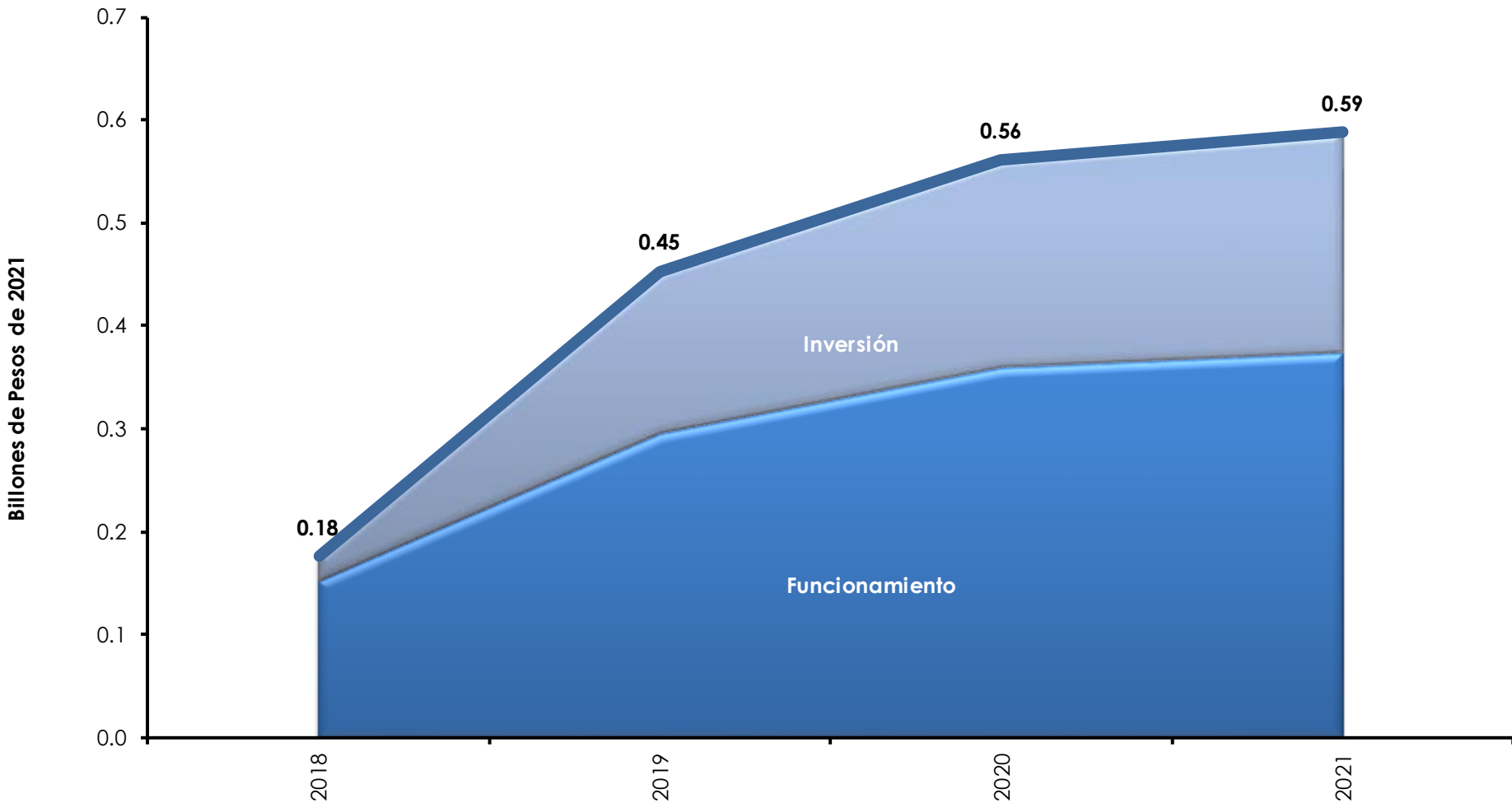
\$214,2 mm

- ✓ **\$100,1 mm:** Implementación del Sistema de Verdad, Justicia, Reparación y No Repetición e implementación de procesos humanitarios y extrajudiciales de búsqueda de personas dadas por desaparecidas y acciones de esclarecimiento de la verdad
- ✓ **\$39,5 mm:** Medidas de protección para la seguridad de funcionarios de la JEP (contratación de 200 esquemas de protección).
- ✓ **\$21,6 mm:** Desarrollo, implementación y fortalecimiento de herramientas de tecnología e información y desarrollo de las acciones de esclarecimiento en el marco del conflicto interno a nivel nacional.
- ✓ **\$18,9 mm:** Fortalecimiento de la Unidad de Búsqueda y del reconocimiento social del conflicto en condiciones de convivencia pacífica en los territorios a nivel nacional.
- ✓ **\$10,6 mm:** Fortalecimiento del reconocimiento social del conflicto y las condiciones de convivencia pacífica en los territorios a nivel nacional.
- ✓ **\$9,2 mm:** Difusión, estructura, funciones y logros de la JEP y mejoramiento de la capacidad de gestión institucional de la JEP.
- ✓ **\$8,7 mm:** Ampliación del conocimiento de la sociedad y desarrollo de acciones para el esclarecimiento de lo ocurrido en el marco del conflicto armado interno a nivel nacional.
- ✓ **\$5,4 mm:** Adecuación, dotación y puesta en funcionamiento de las sedes de la JEP y la CEV.





SISTEMA INTEGRAL DE VERDAD, JUSTICIA, REPARACIÓN Y NO REPETICIÓN



Sector Tecnologías de la Información y las Comunicaciones



El emprendimiento
es de todos

Minhacienda

PRESUPUESTO
General
DE LA NACIÓN 2021



TECNOLOGÍAS DE LA INFORMACIÓN Y LAS COMUNICACIONES

\$ 2.41 bll

Funcionamiento
\$ 856.6 mm

Inversión
\$ 1.55 bll

\$942,1 mm

Facilitar el acceso y uso de las TIC en el territorio nacional

\$688,9 mm

Transferencias del sector

\$464 mm

Fomento del desarrollo de aplicaciones, software y contenidos para impulsar la apropiación de TIC

\$148,7 mm

Fortalecimiento de la Gestión y Dirección del Sector Comunicaciones

\$167,7 mm

Gestión misional

Ver Entidades del Sector

Ver Evolución del Gasto

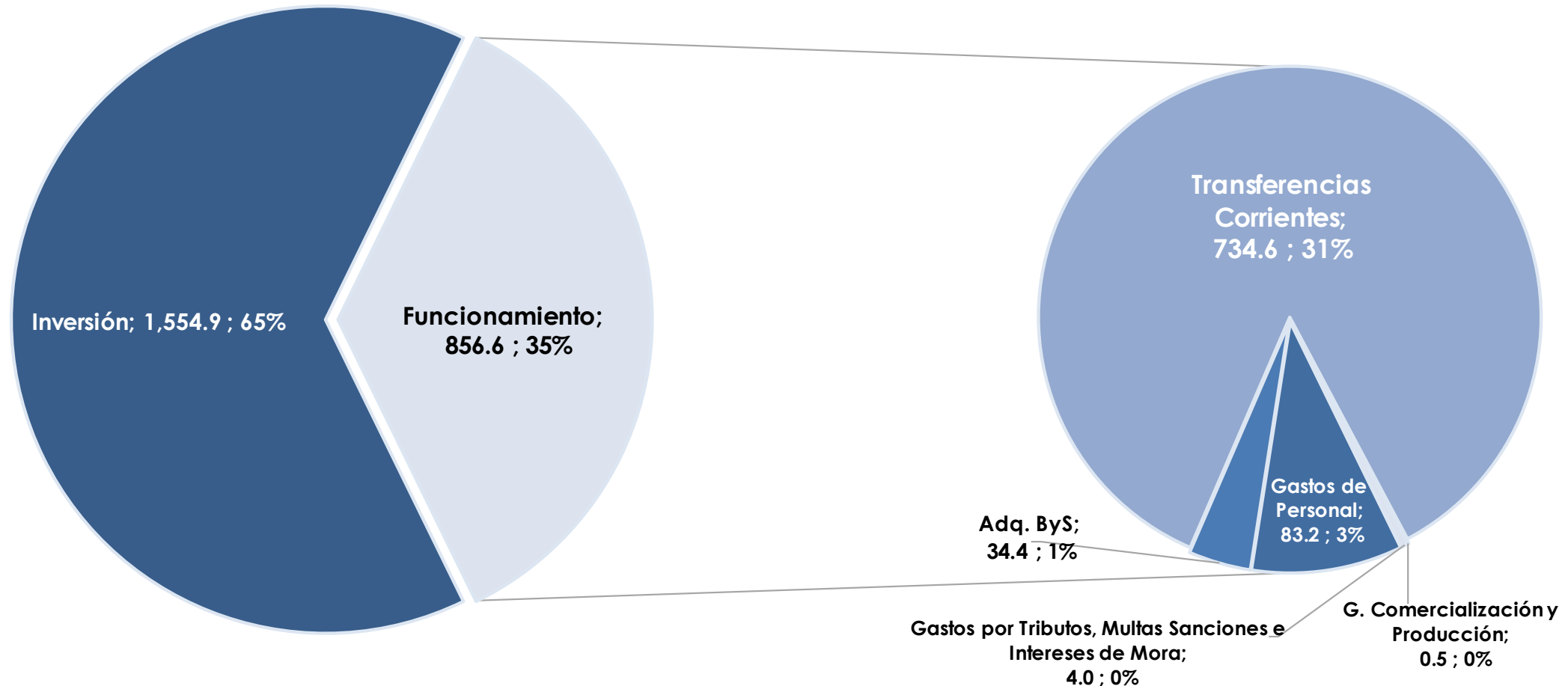
Ir a Sectores (segunda parte)





Detalle de Presupuesto por Sector (cifras en miles de millones de \$)

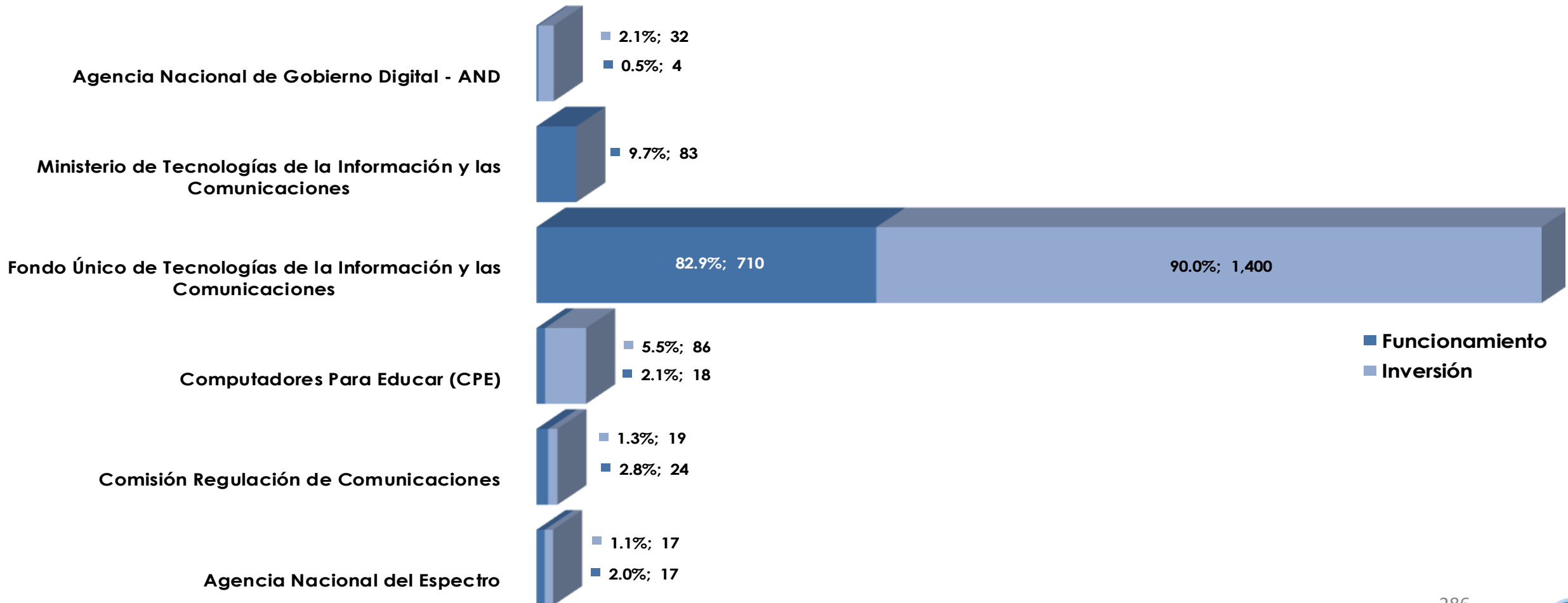
TECNOLOGÍAS DE LA INFORMACIÓN Y LAS COMUNICACIONES - \$ 2,411 mm





Total Sector por Entidades (cifras en miles de millones de \$)

TECNOLOGÍAS DE LA INFORMACIÓN Y LAS COMUNICACIONES - \$ 2,411 mm





TECNOLOGÍAS DE LA INFORMACIÓN Y LAS COMUNICACIONES

Facilitar el acceso y uso de las TIC en el territorio nacional

\$942,1 mm

- ✓ **\$275,3 mm:** Desarrollo y masificación del acceso a internet.
- ✓ **\$207,7 mm:** Oferta de acceso público a Internet a las comunidades rurales.
- ✓ **\$154,3 mm:** Apoyo a Operadores Públicos del Servicio de Televisión Nacional.
- ✓ **\$100,0 mm:** Apoyo financiero para el suministro de terminales a nivel nacional.
- ✓ **\$84,2 mm:** Dotación de terminales de cómputo y capacitación de docentes en sedes educativas oficiales.
- ✓ **\$29,0 mm:** Ampliación programa de telecomunicaciones sociales.





TECNOLOGÍAS DE LA INFORMACIÓN Y LAS COMUNICACIONES

Facilitar el acceso y uso de las TIC en el territorio nacional

\$942,1 mm

- ✓ **\$ 13,3 mm:** Fortalecimiento y modernización del modelo de inspección, vigilancia y control del Sector TI.
- ✓ **\$12,6 mm:** Para mejorar la competitividad de la industria TIC.
- ✓ **\$65,7 mm:** Otros proyectos menores.





TECNOLOGÍAS DE LA INFORMACIÓN Y LAS COMUNICACIONES

Transferencias del sector

\$688,9mm

- ✓ **\$303,0 mm:** Transferencia de excedentes financieros del Fondo Único de TIC a la Nación.
- ✓ **\$137,1 mm:** Funcionamiento del Operador Público Nacional de Radio y Televisión (RTVC) y administración, operación y mantenimiento de la red pública de televisión.
- ✓ **\$75,7 mm:** Apoyo económico a las actividades del Ministerio de TIC.
- ✓ **\$65,0 mm:** Para garantizar los Servicios de Franquicia Postal y Telegráfica a los órganos del PGN y correo social en el territorio nacional.
- ✓ **\$55,5 mm:** Mesadas pensionales del extinto Inravisión.
- ✓ **\$34,6 mm:** Vigilancia y control del espectro electromagnético (ANE).
- ✓ **\$ 18,0 mm:** Transferencia a la SIC, financiamiento del servicio postal universal y otros.





TECNOLOGÍAS DE LA INFORMACIÓN Y LAS COMUNICACIONES

Fomento del desarrollo de aplicaciones, software y contenidos para impulsar la apropiación de TIC

\$464 mm

- ✓ **\$141,6 mm:** Fortalecimiento de la industria de TI Nacional.
- ✓ **\$122,4 mm:** Fortalecimiento a la transformación digital de las Empresas a Nivel Nacional.
- ✓ **\$75,2 mm:** Fortalecimiento del modelo convergente de la televisión pública regional y nacional.
- ✓ **\$68,0 mm:** Aprovechamiento y uso de las TIC en el Sector Público Nacional.
- ✓ **\$45,3 mm:** Asistencia, capacitación y apoyo para el uso y apropiación de las TIC, con enfoque diferencial, y en beneficio de la comunidad para participar en la Economía Digital.
- ✓ **\$11,5 mm:** Otros proyectos menores.





TECNOLOGÍAS DE LA INFORMACIÓN Y LAS COMUNICACIONES

Fortalecimiento de la Gestión y Dirección del Sector Comunicaciones

\$148,7 mm

- ✓ **\$32,2 mm:** Desarrollo de herramientas y servicios ciudadanos digitales para impulsar el ecosistema de información pública nacional.
- ✓ **\$45,8 mm:** Fortalecimiento de la información para la toma de decisiones del sector TIC y los ciudadanos.
- ✓ **\$26 mm:** Fortalecimiento y apropiación del modelo de gestión institucional del MINTIC.
- ✓ **\$15,4 mm:** Estudios de fomento del entorno para los agentes del ecosistema digital nacional.
- ✓ **\$15 mm:** Fortalecimiento de la información estadística del sector TIC.
- ✓ **\$14,3 mm:** Otros proyectos menores.





TECNOLOGÍAS DE LA INFORMACIÓN Y LAS COMUNICACIONES

Gestión misional

\$167,7mm

- ✓ Para la atención de una nómina de 639 funcionarios.
- ✓ Contratación de servicios especializados.
- ✓ Adquisición de bienes y servicios.
- ✓ Planes complementarios de salud de funcionarios y pensionados del Ministerio de TIC.
- ✓ Pago de fallos judiciales, impuestos, multas, sanciones, contribuciones, tarifa de control fiscal y demás gastos necesarios para el cumplimiento de las funciones de las diferentes entidades del sector.



Evolución del Gasto

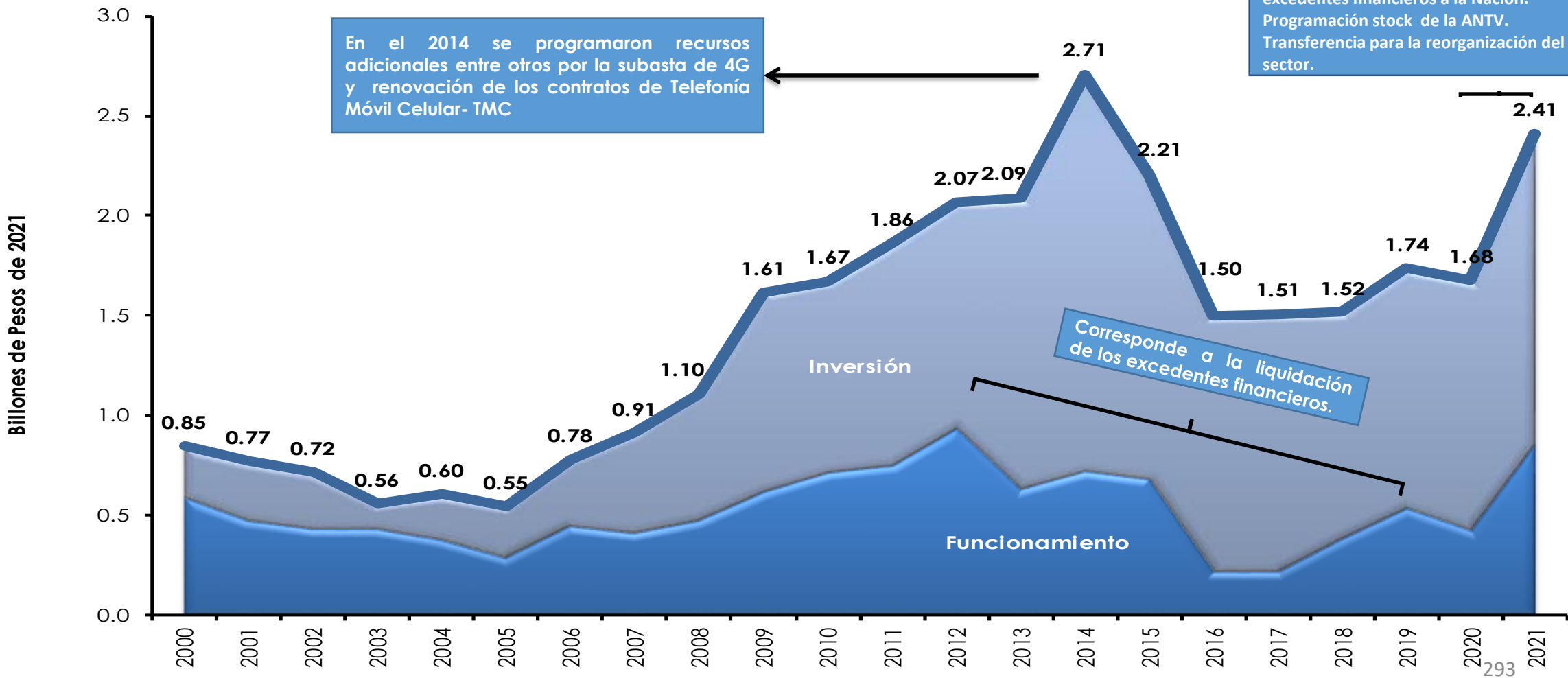


El emprendimiento es de todos

Minhacienda

PRESUPUESTO
General
DE LA NACIÓN 2021

TECNOLOGÍAS DE LA INFORMACIÓN Y LAS COMUNICACIONES





Sector Trabajo



El emprendimiento
es de todos

Minhacienda

PRESUPUESTO
General
DE LA NACIÓN 2021



TRABAJO

\$ 27.2 bll

Funcionamiento
\$ 23.1 bll

Inversión
\$ 4.1 bll

\$22,7 bll

Pensiones*

\$3,2 bll

Capacitación Formación Técnica y Empresarial

\$192 mm

Fondo Solidaridad Pensional - protección adulto mayor

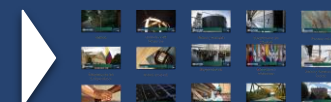
\$1,1 bll

Gestión misional

Ver Entidades del Sector

Ver Evolución del Gasto

Ir a Sectores (segunda parte)

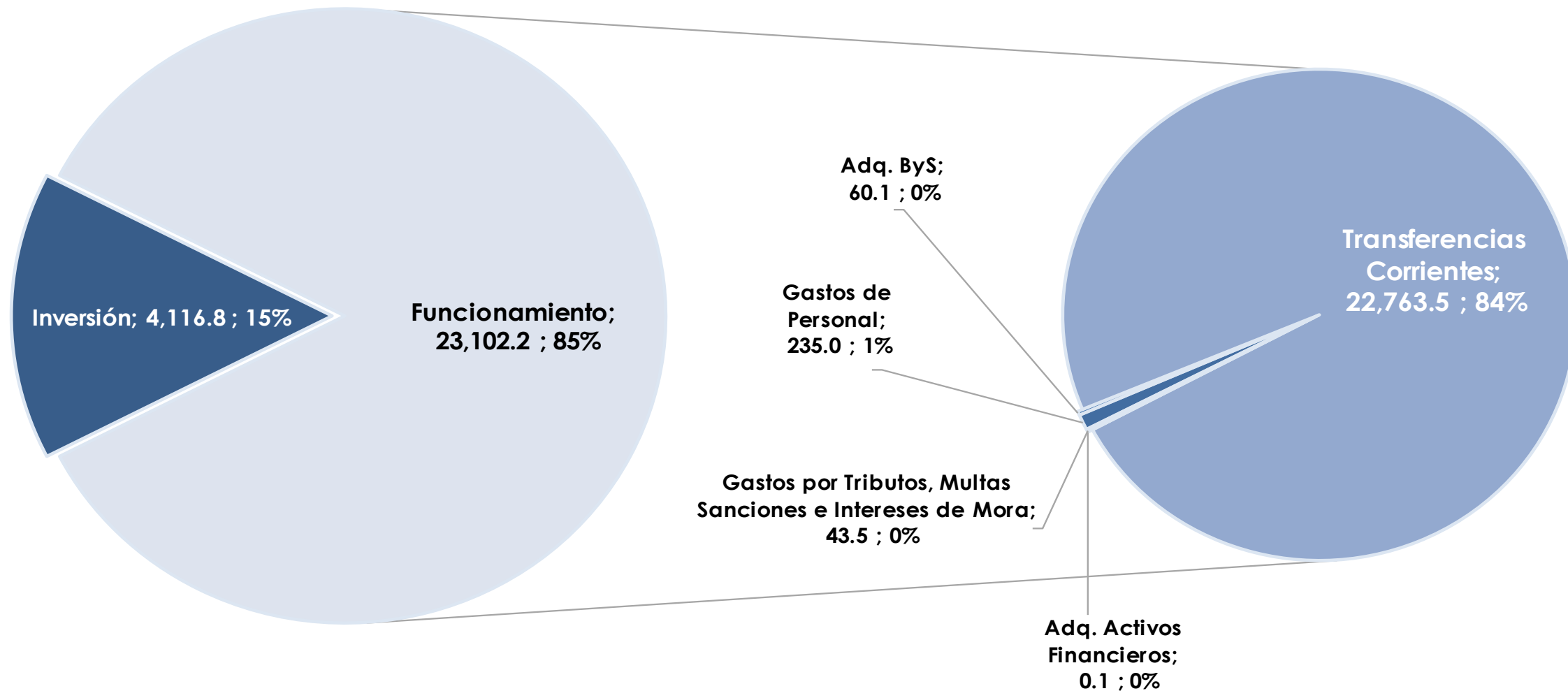


*Solo incluye Pensiones del PGN del Sector. No incluye otros como FFMM, Educación y demás



Detalle de Presupuesto por Sector (cifras en miles de millones de \$)

TRABAJO - \$ 27,219 mm





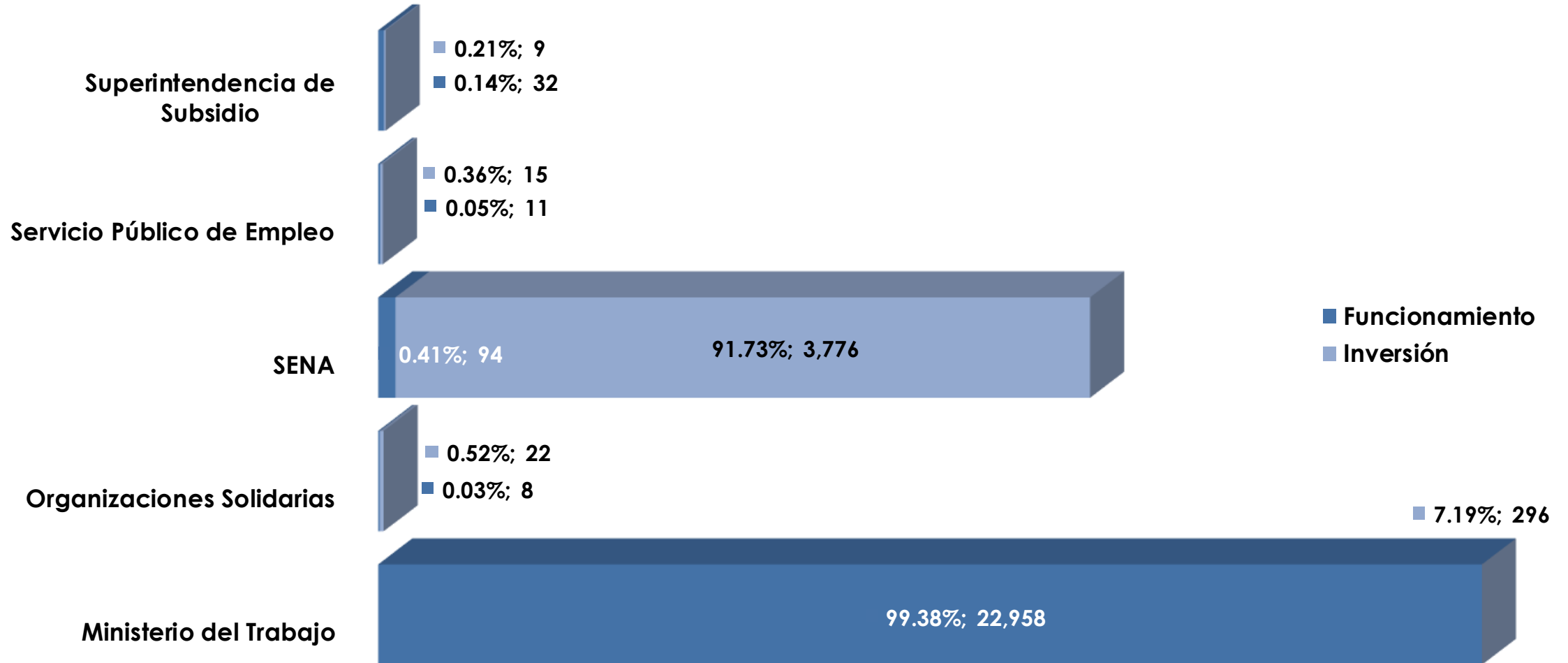
El emprendimiento es de todos

Minhacienda

Total Sector por Entidades (cifras en miles de millones de \$)

PRESUPUESTO
General
DE LA NACIÓN 2021

TRABAJO - \$ 27,219 mm





TRABAJO

Pensiones

\$22,7 bll

Prima Media

\$11,3 Bll.

Aporte de la Nación al régimen de prima media a través de Colpensiones para atender el pago de pensiones de **1,49 millones de pensionados** (pensión promedio \$1,6 millones mensuales)

Con cargo a FOPEP - UGPP

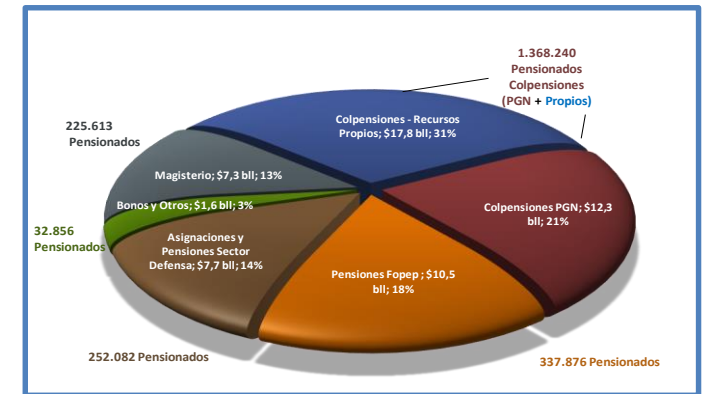
\$11,03 bll

- ✓ **Cajanal \$7,9 bll**, 225.862 pensionados
- ✓ **Telecom \$816,2 mm**, 14.427 pensionados
- ✓ **Puertos de Colombia \$764,4 mm**, 12.611 pensionados
- ✓ **Exfuncionarios ISS \$509,2 mm**, 18.890 pensionados
- ✓ **Otros Fopep \$1,04 bll** 61.460 pensionados (Corrsponde a POSITIVA, ADPOSTAL ALCALIS, TEEASOCIADAS Entre otros)

Otras

\$0,4 bll

Correspondientes a EMPOS, METALES DEL CHOCO Y OTROS RECUSOS PARA SEGURIDAD SOCIAL



Ir a detalle completo Pensiones Todos los Sectores





Capacitación Formación Técnica y Empresarial – Aprendices-SENA

\$3,2 bll

✓ **7 millones de aprendices en Formación Profesional Integral Titulada y Complementaria,**

- ✓ 5.7 millones aprendices en formación complementaria;
- ✓ 0,8 millones, aprendices en formación técnica laboral;
- y
- ✓ 0.48 millones, aprendices de educación superior

✓ **2,97 millones de aprendices en Formación Virtual** (incluye bilingüismo).

✓ **414,7 mil aprendices en condición de vulnerabilidad.**

✓ **Formación de 171 mil aprendices del Programa SENA Emprende Rural - SER** niveles 1, 2 y 3 del Sisbén, entre los 16 y 35 años





Fondo de Solidaridad Pensional – protección adulto mayor

\$192 mm

● SUBCUENTA DE SOLIDARIDAD:

✓ **147,8 mil beneficiarios** con subsidio en la cotización a pensiones

- Promedio mensual por beneficiario \$100 mil pesos, sin incluir comisión fiduciaria
- Incluye Recursos para el pago de subsidios a madres del ICBF por \$3,5mm

NOTA: Parágrafo del artículo 5 del Decreto Legislativo 812 de 2020, se transfiere la administración del programa Colombia Mayor al DPS, con lo cual dejan de programarse en el sector para 2021





TRABAJO

Gestión Misional

\$1,1 bill

- ✓ **\$338,7 mm.** Gastos de Personal para 2.741 funcionarios (\$235,0 mm), Adquisición de Bienes y Servicios (\$60,1 mm) del sector y Gastos por Tributos, Multas, Sanciones e Intereses de Mora (\$43,5 mm)
- ✓ **\$52,9 mm.** Resto de transferencias del sector (sin pensiones).
- ✓ **\$400 mm.** Inversión SENA en infraestructura y divulgación
- ✓ **\$321 mm.** Gastos de Inversión en Mintrabajo (\$286,5 mm), Org. Solidarias (\$11,5 mm), Servicio Público Empleo (\$14,7 mm)



Evolución del Gasto

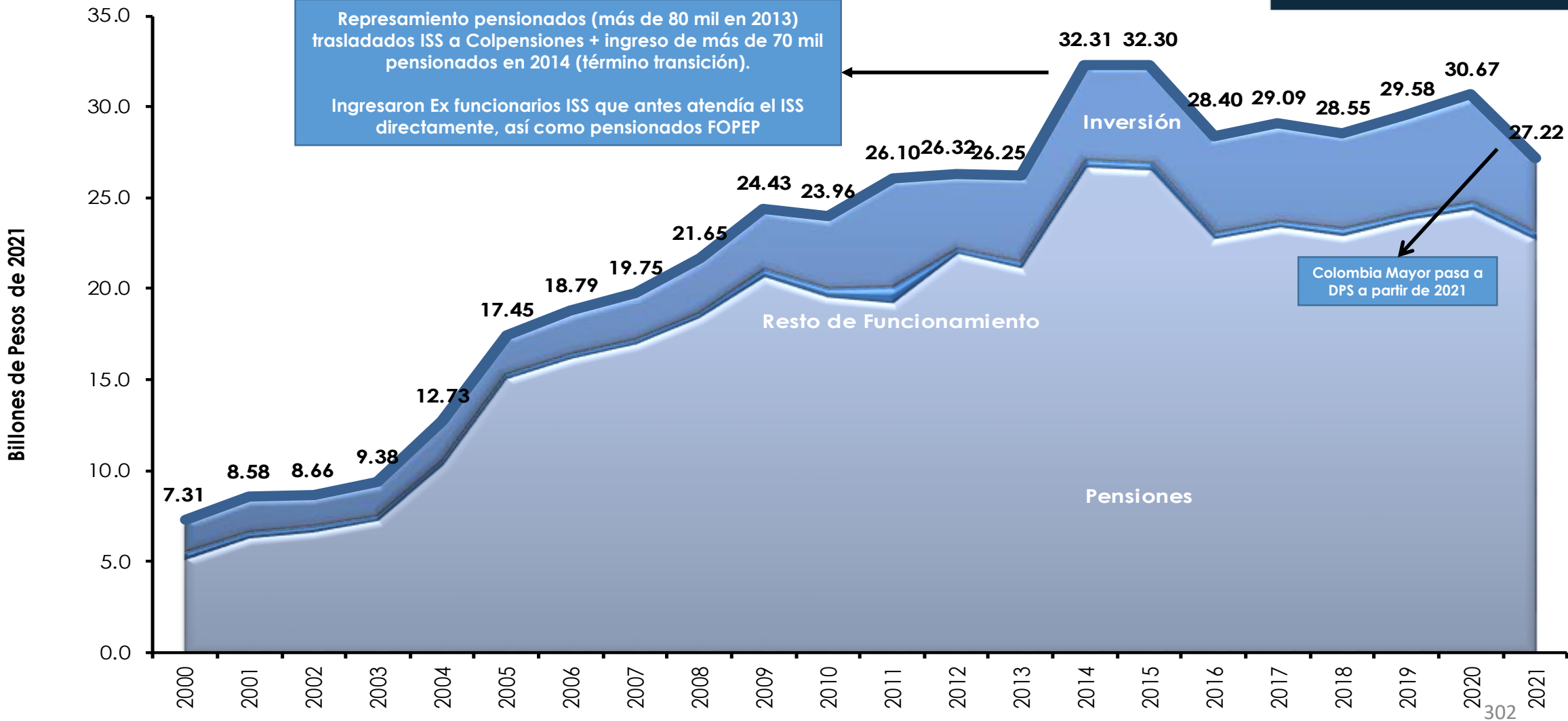


El emprendimiento es de todos

Minhacienda

PRESUPUESTO General DE LA NACIÓN 2021

TRABAJO



Sector Transporte



El emprendimiento
es de todos

Minhacienda

PRESUPUESTO
General
DE LA NACIÓN 2021



TRANSPORTE

\$ 11.87 bln



\$4,01 bln	Aportes estatales contratos de concesión vial y APP
\$2,33 bln	Construcción, mejoramiento y mantenimiento de la Infraestructura vial no concesionada
\$1,12 bln	Concluir para la Reactivación
\$1,07 bln	Construcción y mantenimiento Infraestructura aérea, férrea, fluvial y marítima
\$0,98 bln	Aporte Fondo de Contingencias y alícuotas deuda Sector
\$0,73 bln	Diseño de políticas, seguridad vial y aérea, logística, regulación, supervisión y servicios de transporte
\$0,4 bln	Vías para la Legalidad Conexión Nacional y Territorial
\$0,2 bln	Pacto Bicentenario ARAUCA, BOYACÁ, CASANARE, SANTANDER Y CUNDINAMARCA
\$1,03 bln	Gestión misional

[Ver Entidades del Sector](#)

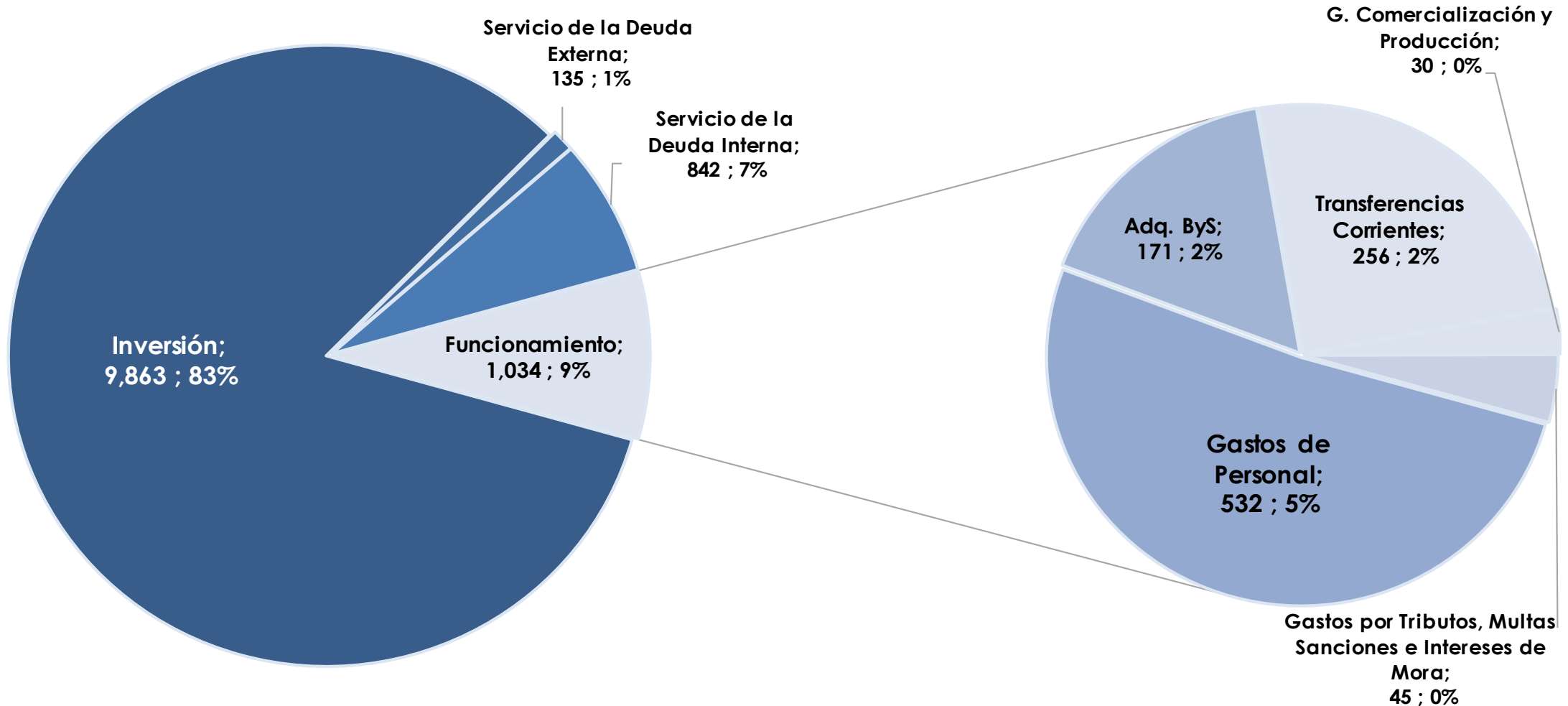
[Ver Evolución del Gasto](#)

[Ir a Sectores \(segunda parte\)](#)



Detalle de Presupuesto por Sector (cifras en miles de millones de \$)

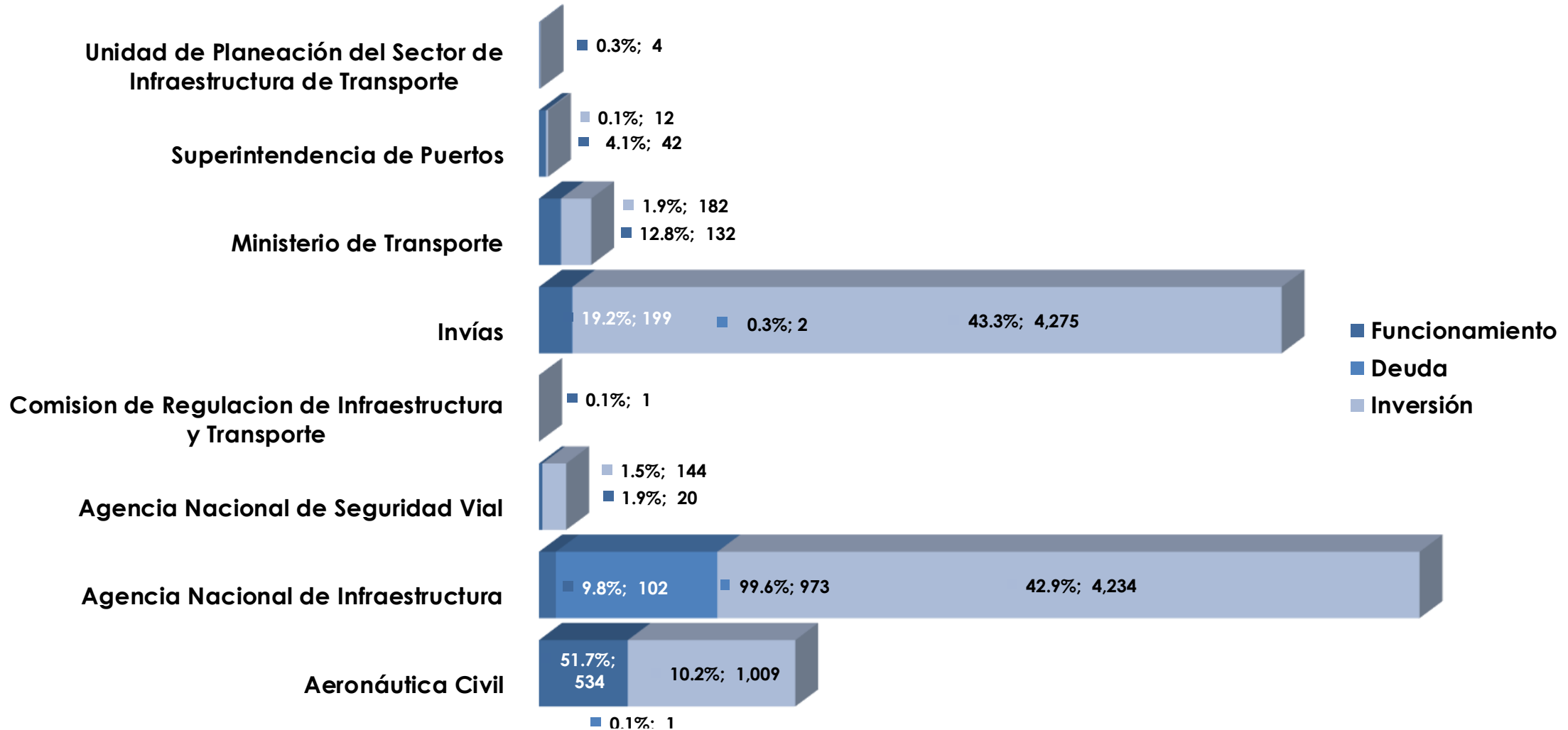
TRANSPORTE - \$ 11,874 mm





Total Sector por Entidades (cifras en miles de millones de \$)

TRANSPORTE - \$ 11,874 mm





TRANSPORTE

Aportes estatales contratos de concesión vial y APP

\$4,01 bll

- ✓ **\$781 mm** : Autopista para la Prosperidad (Conexión Pacífico I, II y III, Corredor Conexión Norte) .
- ✓ **\$657 mm**: Autopistas al Mar 1 y 2.
- ✓ **\$263 mm**: Corredor Rumichaca – Pasto.
- ✓ **\$242 mm**: Autopista Río Magdalena 2.
- ✓ **\$232 mm**: Corredor Villavicencio – Yopal.
- ✓ **\$232 mm**: Mulaló – Loboguerrero.
- ✓ **\$197 mm**: Ruta del Sol Sector 3.
- ✓ **\$187 mm**: Corredor Popayán – Santander de Quilichao.
- ✓ **\$175 mm**: Corredor Cartagena – Barranquilla y Circunvalar de la Prosperidad.
- ✓ **\$174 mm**: Corredor Bucaramanga – Barrancabermeja – Yondó.
- ✓ **\$173 mm**: Corredor Santana – Mocoa – Neiva.
- ✓ **\$152 mm**: Corredor Pamplona – Cúcuta.
- ✓ **\$138 mm**: Corredor Perimetral de Cundinamarca.
- ✓ **\$126 mm**: Corredor Bucaramanga – Pamplona.
- ✓ **\$102 mm**: Corredor Honda – Puerto Salgar – Girardot.
- ✓ **\$91 mm**: Transversal del Sisga.
- ✓ **\$58 mm**: Corredor Puerta de Hierro – Palmar de Varela – Carreto.
- ✓ **\$32 mm**: Desarrollo obras complementarias y seguimiento a la operación de las vías concesionadas.





TRANSPORTE

Construcción, mejoramiento y mantenimiento de la Infraestructura vial no concesionada

\$2,33 bln

- ✓ **\$1042,8 mm:** Mantenimiento y Rehabilitación de la Red Terciaria Nacional (Infraestructura para Conectar Territorios y Colombia Rural, Fondo Sobretasa Gasolina).
- ✓ **\$165,8 mm:** Troncal de Occidente y accesos. Rumichaca – Palmira – Cerrito – Medellín – Sincelejo – Barranquilla.
- ✓ **\$136 mm:** Vías de acceso y obras anexas Túnel de la Línea.
- ✓ **\$124,5 mm:** Transversal Las Ánimas - Santa Cecilia – Pueblo Rico – Fresno – Bogotá.
- ✓ **\$114,8 mm:** Otros proyectos construcción, mejoramiento y mantenimiento de la Red Vial Nacional.
- ✓ **\$113,7 mm:** Troncal Central. Bogotá – Chiquinquirá – Bucaramanga
- ✓ **\$90,2 mm:** Transversal del Caribe. Turbo – Cartagena – Barranquilla – Santa Marta – Riohacha – Paraguachón.
- ✓ **\$70,5 mm:** Tribugá – Medellín.
- ✓ **\$60 mm:** Troncal del Magdalena. Puerto Salgar – Puerto Araujo – La Lizama – San Alberto – San Roque.
- ✓ **\$58,7 mm:** Mantenimiento rutinario y administración de la red vial nacional.
- ✓ **\$45 mm:** Construcción Túnel del Toyo y vías de acceso.
- ✓ **\$35 mm:** Troncal del Carbón. San Roque – La Paz – San Juan del Cesar – Buenavista y Valledupar – La Paz.





TRANSPORTE

Construcción, mejoramiento y mantenimiento de la Infraestructura vial no concesionada

\$2,33 bln

- ✓ **\$31 mm:** Transversal Buenaventura – Villavicencio – Puerto Carreño.
- ✓ **\$30 mm:** Transversal del Carare. Puerto Araujo – Cimitarra – Landázuri – Vélez – Barbosa – Tunja.
- ✓ **\$30 mm:** Transversal El Carmen – Bosconia – Valledupar – Maicao.
- ✓ **\$27 mm:** Transversal Puerto Rey Montería - Cereté - La Ye - El Viajano - Guayepo - Majagual
- ✓ **\$26,9 mm:** Transversal Tumaco – Pasto – Mocoa.
- ✓ **\$25 mm:** Transversal de Boyacá. Puerto Boyacá–Chiquinquirá–Villa de Leyva–Tunja–Ramiriquí – Miraflores-Monterrey.
- ✓ **\$25 mm:** Carretera Cartago - Alcalá - Montenegro - Armenia
- ✓ **\$25 mm:** Transversal Depresión Momposina. Puerta de Hierro – Magangué – Mompox – El Banco – Arjona – Cuatrovientos – Codazzi y el Banco – Tamalameque – El Burro.
- ✓ **\$21 mm:** Duitama – Sogamoso – Aguazul.
- ✓ **\$20 mm:** Circunvalares de San Andrés y Providencia
- ✓ **\$15 mm:** Transversal Medellín - Bogotá





TRANSPORTE

Concluir para la Reactivación

\$1,12 bln

- ✓ **\$116 mm:** Conexiones Complementarias Puentes Red Vial Nacional
- ✓ **\$90 mm:** TRONCAL CENTRAL DEL NORTE (Duitama- Pamplona)
- ✓ **\$80 mm:** TRANSVERSAL DE LIBERTADOR (Popayán -Totoró- Inzá – La Plata)
- ✓ **\$80 mm:** SOLUCIÓN TECNICA K 58
- ✓ **\$80 mm:** TRANSVERSALES DEL PACÍFICO (Quibdó – Medellín)
- ✓ **\$80 mm:** TRANSVERSALES DEL PACÍFICO (Quibdó – Pereira)
- ✓ **\$55 mm:** TRONCAL DEL CATATUMBO (Astilleros-Tibú - Gabarra)
- ✓ **\$50 mm:** CORREDOR SUR DEL TOLIMA
- ✓ **\$50 mm:** TRANSVERSAL DEL CARARE (Barbosa- Puerto Araujo)
- ✓ **\$50 mm:** CALARCA-ARMENIA- QUIMBAYA
- ✓ **\$40 mm:** COCONUCO- PALETARÁ
- ✓ **\$40 mm:** CUATROVIENTOS- CODAZZI - Sector 1
- ✓ **\$34 mm:** PASO POR BUENAVENTURA (Vía Simón Bolívar)- LOBOGUERRERO
- ✓ **\$30 mm:** CONEXIÓN PASTO - AEROPUERTO (Par Vial Pasto- Chachaguí)
- ✓ **\$25 mm:** CONEXIÓN ALTAMIRA - FLORENCIA (Solución Sectores Críticos Suaza)





TRANSPORTE

Concluir para la Reactivación

\$1,12 bln

- ✓ **\$25 mm:** TRANSVERSAL DEL CUSIANA (Variante Sogamoso- Pajarito- Aguazul)
- ✓ **\$25 mm:** VÍAS SUR DE LA GUAJIRA
- ✓ **\$20 mm:** GIRÓN – FLORIDABLANCA (Retornos anillo vial)
- ✓ **\$20 mm:** LETICIA - TARAPACÁ
- ✓ **\$20 mm:** CORREDOR PUENTE MARIANO OSPINA
- ✓ **\$20 mm:** TRANSVERSAL DE LA MACARENA (Baraya- Colombia)
- ✓ **\$18 mm:** IRRÁ - QUINCHÍA-GUÁTICA – PUENTE UMBRÍA
- ✓ **\$17 mm:** CORREDOR DEL SUR (San Miguel - Santana)
- ✓ **\$15 mm:** VALLEDUPAR- LA PAZ
- ✓ **\$15 mm:** BAHÍA SOLANO – EL VALLE
- ✓ **\$10 mm:** PLATO - TENERIFE
- ✓ **\$10 mm:** CONEXIÓN PUENTE LA DOCTRINA/ CONEXIÓN PUENTE PUMAREJO- CIÉNAGA (viaductos)
- ✓ **\$10 mm:** JUNÍN - BARBACOAS





TRANSPORTE

Construcción y mantenimiento Infraestructura aérea, férrea, fluvial y marítima

\$1,07 bll

- ✓ **\$753,9 mm:** Mejoramiento de los servicios aeroportuarios y a la navegación aérea.
- ✓ **\$209,5 mm:** Rehabilitación construcción y mantenimiento de la Red Férrea a nivel nacional.
- ✓ **\$55,5 mm:** Adecuación y mejoramiento de la Red Fluvial Nacional.
- ✓ **\$55,3 mm:** Construcción y mantenimiento de los accesos marítimos a los puertos de la nación.





TRANSPORTE

Aporte Fondo de Contingencias y alícuotas deuda Sector

\$0,98 bln

- ✓ Incluye aportes al fondo de contingencias, correspondiente al plan de aportes de 25 contratos de APP y concesiones, acuerdos de pago de INVIAS y ANI, y pago de proveedores por parte de la Aerocivil.





TRANSPORTE

Diseño de políticas, seguridad vial y aérea, logística, regulación, supervisión y servicios de transporte

\$0,73 bln

\$151 mm: Fortalecimiento del sistema de navegación aérea nacional.

\$111,1 mm: Chatarrización.

\$71,6 mm: Gestión e implementación de la política pública de seguridad vial nacional.

\$52 mm: Fortalecimiento de la seguridad ciudadana en las vías nacionales.

\$50,6 mm: Aplicación de medidas en el comportamiento humano para la movilidad segura.

\$36 mm: Fortalecimiento de la gestión, capacidad institucional y talento humano de la Aerocivil.

\$32 mm: Análisis estudios y/o diseños en infraestructura de transporte nacional.

\$32 mm: Apoyo para la gestión de la Agencia Nacional de Infraestructura.

\$29 mm: Fortalecimiento del servicio de autoridad sobre la aviación civil y la industria aeronáutica.

\$26 mm: Fortalecimiento de la gestión en la Aerocivil.

\$12,4 mm: Supervisión integral a los vigilados a nivel nacional.

\$13,7 mm: Desarrollo del sistema de información del Observatorio Nacional de Seguridad Vial.

\$8 mm: Fortalecimiento institucional de la ANSV.

\$103,6 mm: Otros proyectos menores.





TRANSPORTE

Diseño de políticas, seguridad vial y aérea, logística, regulación, supervisión y servicios de transporte

\$0,70 bln

\$151 mm: Fortalecimiento del sistema de navegación aérea nacional.

\$100 mm: Chatarrización.

\$73 mm: Gestión e implementación de la política pública de seguridad vial nacional.

\$52 mm: Fortalecimiento de la seguridad ciudadana en las vías nacionales.

\$50 mm: Aplicación de medidas en el comportamiento humano para la movilidad segura.

\$36 mm: Fortalecimiento de la gestión, capacidad institucional y talento humano de la Aerocivil.

\$32 mm: Análisis estudios y/o diseños en infraestructura de transporte nacional.

\$32 mm: Apoyo para la gestión de la agencia nacional de infraestructura.

\$29 mm: Fortalecimiento del servicio de autoridad sobre la aviación civil y la industria aeronáutica.

\$26 mm: Fortalecimiento de la gestión en la Aerocivil.

\$15 mm: Supervisión integral a los vigilados a nivel nacional.

\$14 mm: Desarrollo del sistema de información del Observatorio Nacional de Seguridad Vial.

\$9 mm: Fortalecimiento institucional de la ANSV.

\$78 mm: Otros proyectos menores.





TRANSPORTE

Vías para la Legalidad Conexión Nacional y Territorial

\$0,4 bll

- ✓ **\$60 mm:** VARIANTE SAN FRANCISCO - MOCOYA
- ✓ **\$55 mm:** TÚNEL DEL TOYO y VÍAS DE ACCESO
- ✓ **\$45 mm:** TRANSVERSAL DE LA MACARENA (Mesetas- La Uribe)
- ✓ **\$40 mm:** TRANSVERSAL DEL CATATUMBO (Tibú- El Tarra- Convención)
- ✓ **\$30 mm:** TRONCAL DEL LA ORINOQUÍA (San José – Calamar- El Retorno)
- ✓ **\$30 mm:** CONEXIÓN ALTA GUAJIRA (Uribia- Puerto Bolívar- Estrella; vías Wayú)
- ✓ **\$25 mm:** SANTA LUCÍA- MOÑITOS
- ✓ **\$25 mm:** CONEXIÓN CIÉNAGA- BARRANQUILLA (viaductos)
- ✓ **\$25 mm:** CONEXIÓN PACÍFICO- ORINOQUÍA (Puente Arimena- Viento; Juriepe- Puerto Carreño)
- ✓ **\$25 mm:** CONEXIÓN TRONCAL CENTRAL DEL NORTE (Curos – Málaga)
- ✓ **\$25 mm:** SAN VICENTE DEL CAGUÁN- PUERTO RICO - FLORENCIA
- ✓ **\$20 mm:** CORREDOR DEL PALETARÁ (Solución sostenible parque natural Puracé)
- ✓ **\$15 mm:** CONEXIÓN INTEGRAL PUENTE YATÍ- VARIANTE MAGANGUÉ
- ✓ **\$10 mm:** ANILLO DEL MACIZO COLOMBIANO (La Lupa- Bolívar-La Vega- La Sierra- Rosas)
- ✓ **\$5 mm:** NEIVA- SAN VICENTE DEL CAGUÁN





TRANSPORTE

Pacto Bicentenario ARAUCA, BOYACÁ, CASANARE, SANTANDER Y CUNDINAMARCA

\$0,2 bll

- ✓ **\$40 mm:** RUTA DE LOS COMUNEROS (Zipaquirá Barbosa- Bucaramanga; Girón - Piedecuesta)
- ✓ **\$35 mm:** TRANSVERSAL DE BOYACÁ (Puerto Boyacá -Otanche- Chinquirá)
- ✓ **\$25 mm:** RUTA LIBERTADORA (Belén – Socha- Sácama- La Cabuya-Paz de Ariporo)
- ✓ **\$24 mm:** VÍA DE LA SOBERANÍA (La Lejía- Saravena)
- ✓ **\$14 mm:** DUITAMA- CHARALÁ- SAN GIL
- ✓ **\$12 mm:** VADO HONDO- LABRANZAGRANDE- YOPAL
- ✓ **\$5 mm:** TRANSVERSAL CUSIANA- VARIANTE SOGAMOSO- AGUAZUL





TRANSPORTE

Gestión misional

\$1,03 bll

- ✓ **\$532 mm:** Para atender una nómina de **4.899** funcionarios.
- ✓ **\$170,8 mm:** Para la contratación de servicios especializados, adquisición de bienes y servicios para el cumplimiento de las funciones.
- ✓ **\$133,8 mm:** Transferencia a Cormagdalena, organizaciones internacionales y provisión para gastos contingentes, licencias e incapacidades.
- ✓ **\$123 mm:** Para el pago de laudos arbitrales, sentencias y conciliaciones.
- ✓ **\$45,5 mm:** Para el pago de impuestos, multas, sanciones y contribuciones (tarifa control fiscal).
- ✓ **\$30 mm:** Para seguros aeronáuticos y aeroportuarios.



Evolución del Gasto

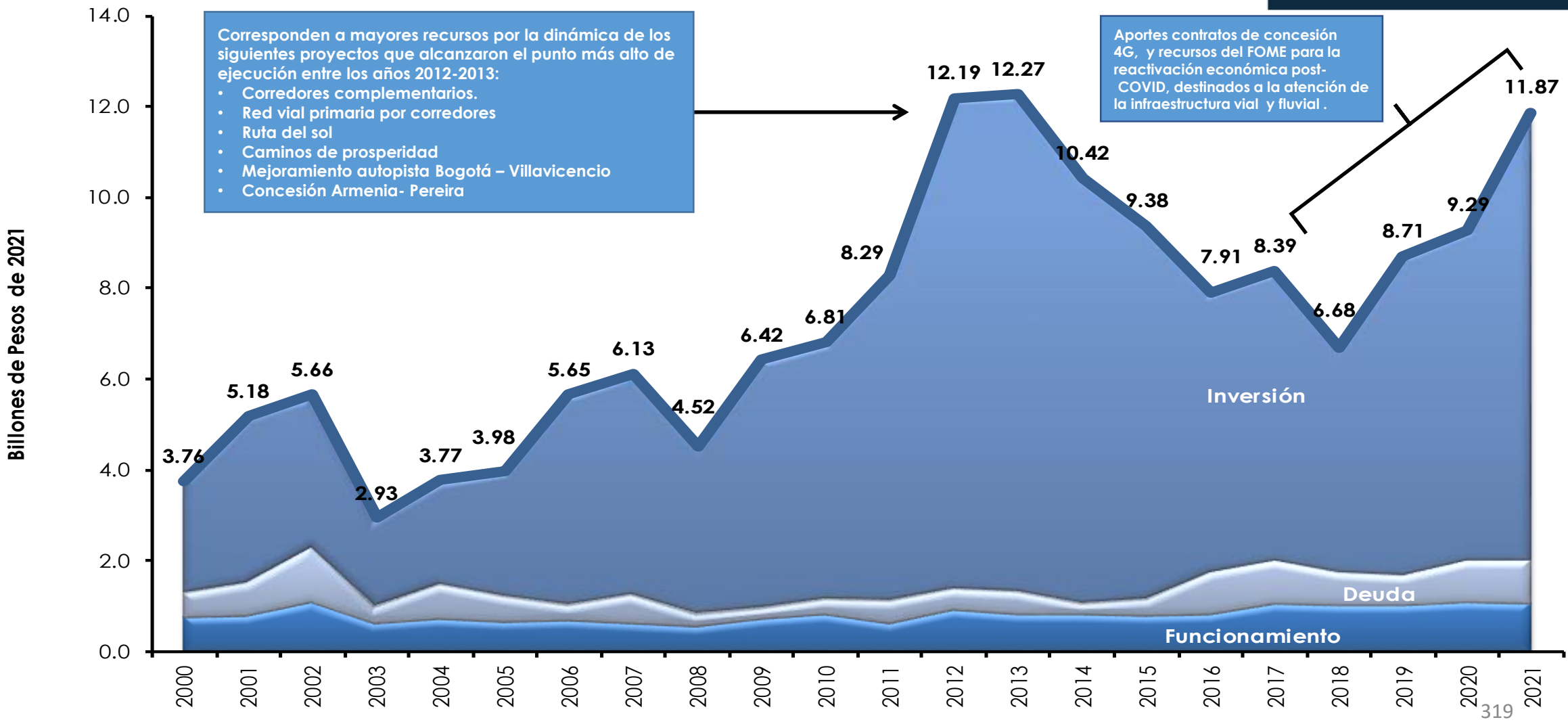


El emprendimiento es de todos

Minhacienda

PRESUPUESTO
General
DE LA NACIÓN 2021

TRANSPORTE



Sector Vivienda, Ciudad y Territorio



El emprendimiento
es de todos

Minhacienda

PRESUPUESTO
General
DE LA NACIÓN 2021



VIVIENDA, CIUDAD Y TERRITORIO

\$ 5.2 bll

Funcionamiento
\$ 2.6 bll

Inversión
\$ 2.62 bll

\$2,46 bll

SGP agua potable y saneamiento básico

\$1,68 bll

Soluciones de vivienda

\$ 898,5 mm

Programas de agua potable y saneamiento básico

\$ 165,4 mm

Gestión misional

Ver Entidades del Sector

Ver Evolución del Gasto

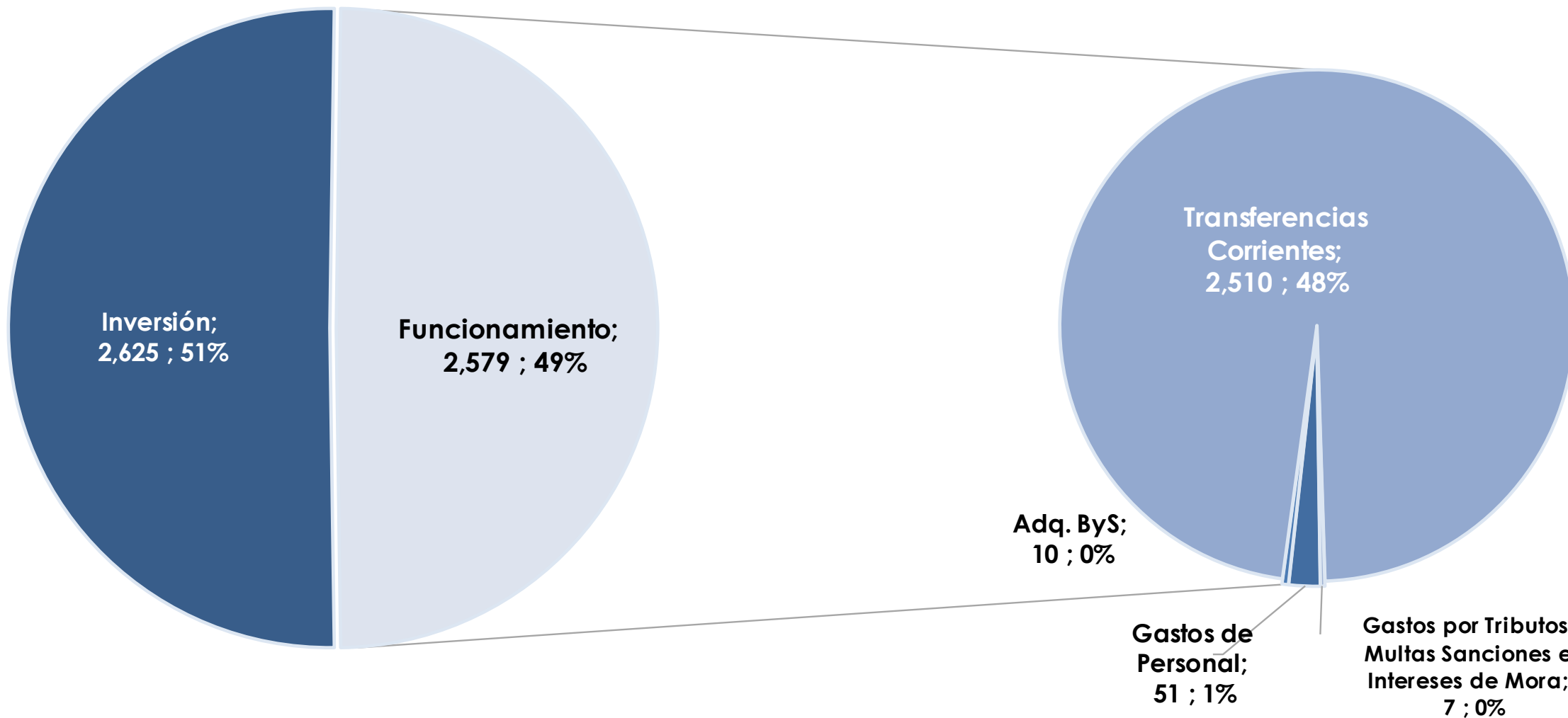
Ir a Sectores (segunda parte)





Detalle de Presupuesto por Sector (cifras en miles de millones de \$)

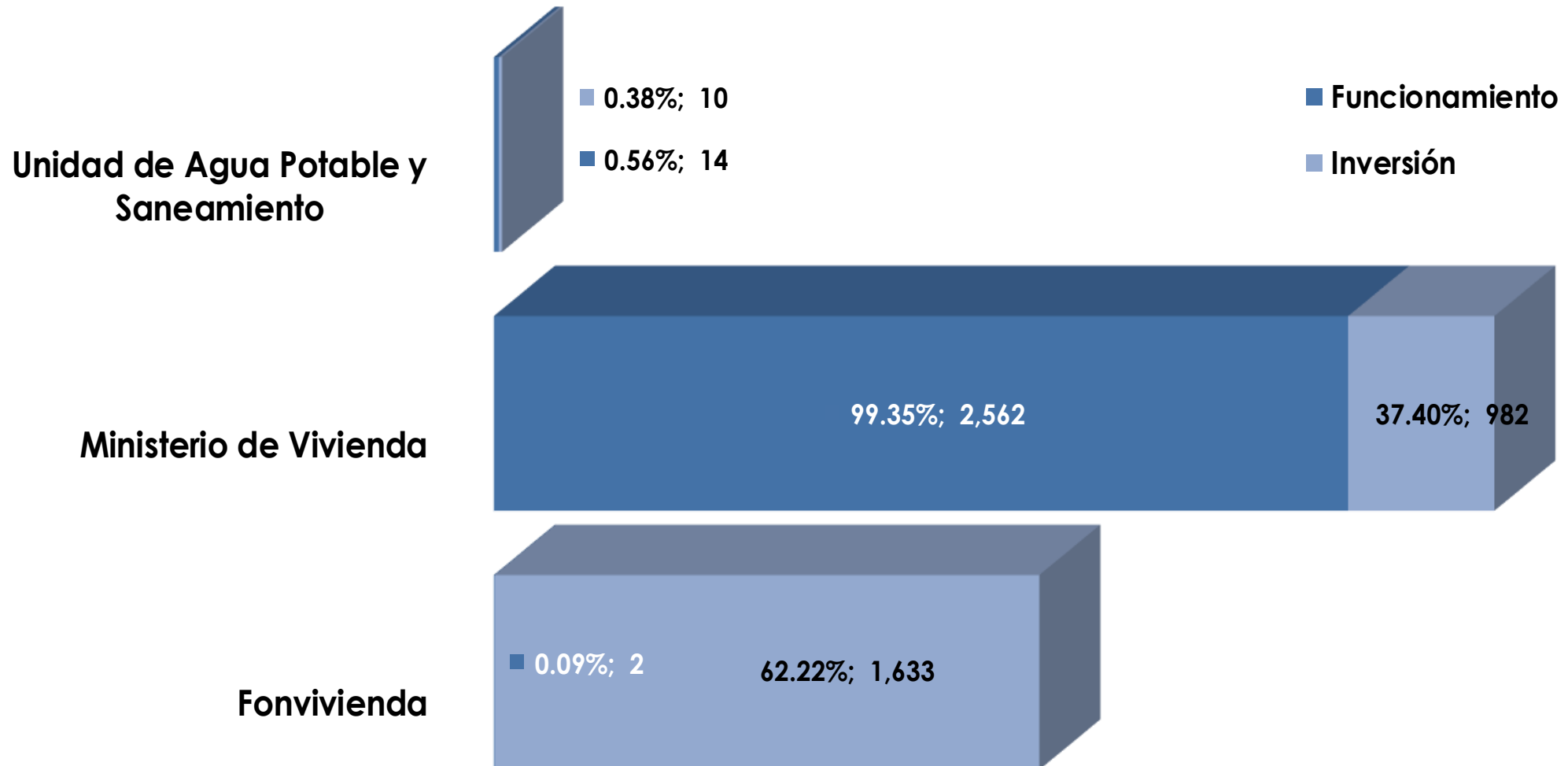
VIVIENDA, CIUDAD Y TERRITORIO - \$ 5,203 mm





Total Sector por Entidades (cifras en miles de millones de \$)

VIVIENDA, CIUDAD Y TERRITORIO - \$ 5,203 mm





VIVIENDA, CIUDAD Y TERRITORIO

SGP Agua potable y saneamiento básico

\$2,46 bln

- ✓ Las entidades territoriales destinarán estos recursos principalmente a subsidiar el servicio de acueducto, alcantarillado y aseo de aproximadamente **8,1** millones de suscriptores de bajos ingresos tanto rurales como urbanos.
- ✓ La distribución estimada de estos recursos, es así:
 - ❖ **37% en acueductos**
 - ❖ **32% en alcantarillados**
 - ❖ **16% para aseo**
 - ❖ **9% Planes Departamentales de Agua**
 - ❖ **6% Pago de la deuda**





VIVIENDA, CIUDAD Y TERRITORIO

Soluciones de vivienda

\$1,68 bln

- ✓ **\$1,0 bln:** Subsidio Familiar de Vivienda
 - ✓ **\$723,2 mm:** Para el Programa Mi Casa Ya: Con los cuales se asignarán **32.423 subsidios**,
 - ✓ **\$35,3 mm:** Para el Programa Semillero de propietarios, con los cuales se esta amparando la vigencia futura autorizada en el 2018.
 - ✓ **\$28,2 mm:** Para financiar el programa de Casa Digna Vida Digna, que corresponden a mejoramientos de vivienda en zonas urbanas.
 - ✓ **\$207,4 mm:** Para financiar el programa de subsidio familiar de vivienda en zonas rurales, como complemento de las metas sectoriales.
 - ✓ **\$41,9 mm:** Para la atención de costos operativos y pago de subsidios por ordenes judiciales.





VIVIENDA, CIUDAD Y TERRITORIO

Soluciones de vivienda

\$1,68 bll

- ✓ **\$597,2 mm:** Programa FRECH Cobertura Tasa Compensada
 - ❖ Para atender **333.694** coberturas a la tasa de créditos hipotecarios asignados entre 2014-2020. y **42.908** coberturas adicionales para el 2021 (**32.908** de Mi Casa Ya y **10.000** VIP/VIS).
- ✓ **\$37 mm:** Fortalecimiento en la implementación de lineamientos normativos y política pública en materia de desarrollo urbano y territorial; Fortalecimiento de la políticas públicas de vivienda urbana; Saneamiento y legalización de bienes inmuebles de los extintos ICT-INURBE, fortalecimiento de los procesos de producción de vivienda nacional, y Asesoría en los Procesos de Cesión a Título Gratuito de los Bienes Inmuebles Fiscales Urbanos a Nivel Nacional.
- ✓ **\$4,98 mm:** Fortalecimiento a la formulación e implementación de la política de vivienda rural.
 - ❖ Con estos recursos se impulsarán las políticas y programas de vivienda, por medio de los cuales se va a atender a la población rural con subsidios para adquisición de vivienda y mejoramientos de vivienda.





VIVIENDA, CIUDAD Y TERRITORIO

Programas de agua potable y saneamiento básico

\$898,5 mm

- ✓ **\$674,2 mm:** Para apoyo financiero destinado a facilitar el acceso a los servicios de Agua Potable y Manejo de Aguas Residuales (incluye **\$12,2 mm** para el Plan Maestro de Alcantarillado de Buenaventura y **\$20,5 mm** para el programa Guajira Azul).
- ✓ **\$156,3 mm:** Fortalecimiento a la prestación de los servicios públicos de Acueducto, Alcantarillado y Aseo, así:
 - ❖ **\$88,6 mm** para obras de infraestructura acueducto y alcantarillado en la ciudad de Santiago de Cali (convenio Nación-EMCALI).
 - ❖ **\$40,0 mm** para solucionar el suministro de agua potable en los municipios de Cúcuta, Los Patios y Villa Del Rosario.
 - ❖ **\$27,7 mm** para el plan maestro de alcantarillado en la ciudad de Mocoa.





VIVIENDA, CIUDAD Y TERRITORIO

Programas de agua potable y saneamiento básico

\$898,5 mm

- ✓ **\$36,5 mm:** Para el saneamiento de vertimientos en cuencas priorizadas.
 - ❖ **909 mil beneficiarios** nuevos con acceso a soluciones adecuadas de agua potable.
 - ❖ **984 mil beneficiarios** nuevos con acceso a soluciones adecuadas para el manejo de aguas residuales
 - ❖ **3.200** nuevas conexiones intradomiciliarias.
 - ❖ **99%** de hogares con servicio de recolección de basuras urbanas.
 - ❖ **53,2%** de hogares con servicio de recolección de basuras en zona rural

- ✓ **\$19,5 mm:** Para la ampliación y el mejoramiento de la gestión integral de Residuos Sólidos en el territorio nacional.
 - ❖ **80 mil beneficiados** nuevos con proyecto de tratamiento de residuos sólidos en el marco del servicio público de aseo.
 - ❖ **50 mil beneficiados** nuevos con el Sistema Regional de la adecuada disposición final de residuos sólidos.





VIVIENDA, CIUDAD Y TERRITORIO

Gestión misional

\$165,4 mm

- ✓ **\$165,4 mm:** Recursos para cubrir la nómina de **395** funcionarios de las entidades del sector, adquisición de bienes y servicios, transferencias, Gastos por tributos, multas, sanciones e intereses de mora, y otros proyectos menores de inversión de las entidades del sector así:
 - ❖ **\$114,4 mm** para gastos de funcionamiento.
 - ❖ **\$51,0 mm** para el fortalecimiento institucional y regulación.



Evolución del Gasto

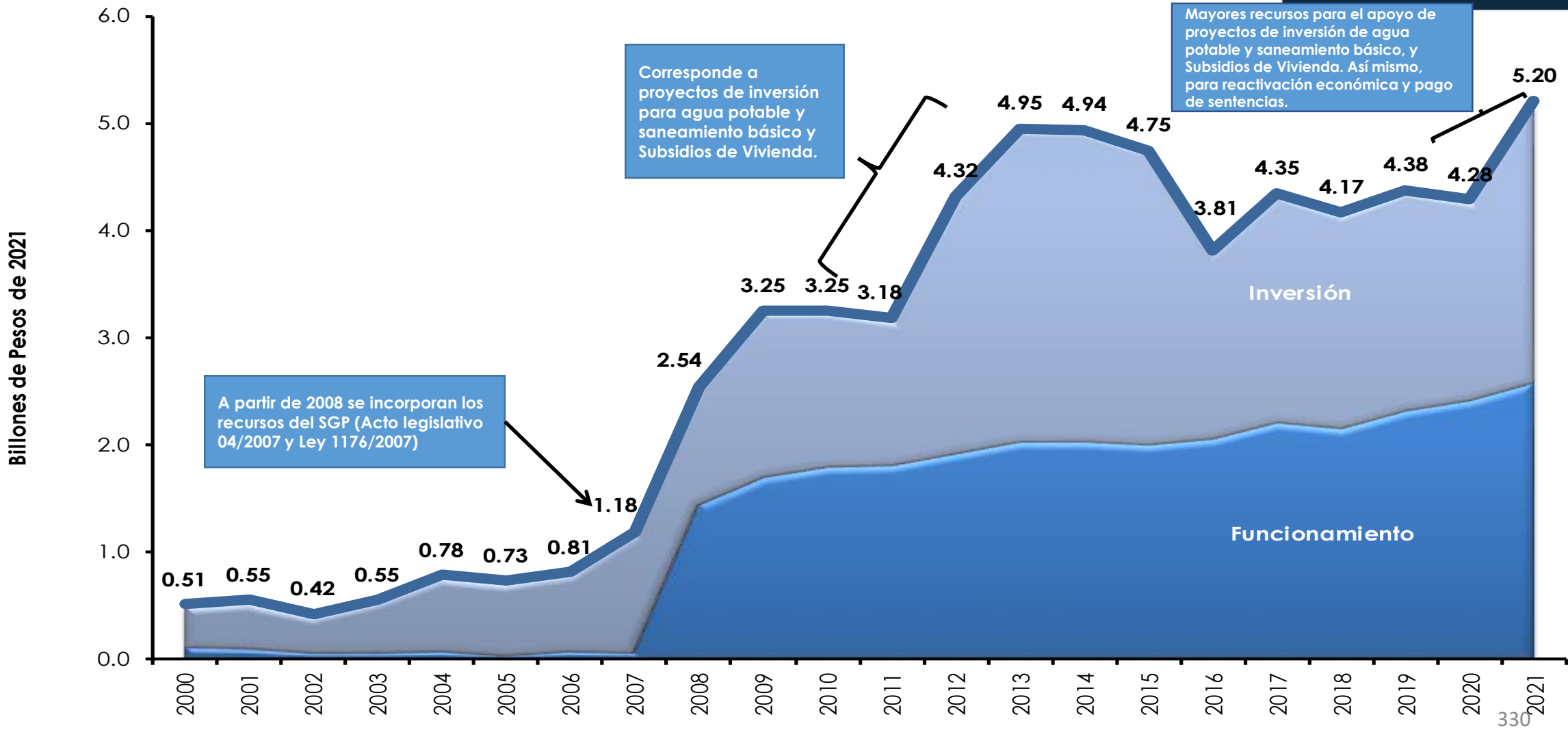


El emprendimiento es de todos

Minhacienda

PRESUPUESTO
General
DE LA NACIÓN 2021

VIVIENDA, CIUDAD Y TERRITORIO





Contenido

- 1 Contexto Fiscal y Macroeconómico
- 2 Contexto General PGN 2021
- 3 Presupuesto Sectorial de Gastos
- 4 **Principales Conceptos de Gasto**



El emprendimiento es de todos

Minhacienda

PRESUPUESTO
General
DE LA NACIÓN 2021

Principales conceptos de gasto PGN 2021



Gasto Social





Pensiones



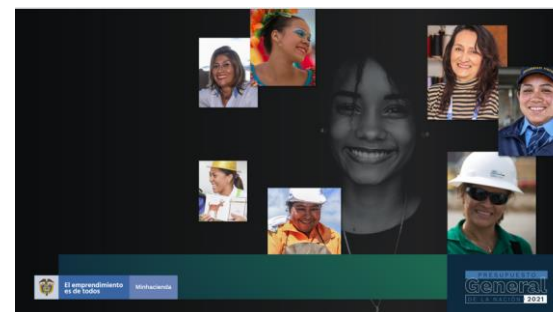
Sistema General de Participaciones (SGP)



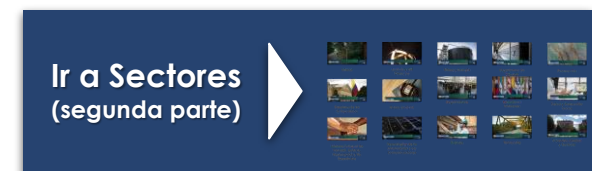
Víctimas de la Violencia y el Desplazamiento



Trazador para la Paz



Trazador para la equidad de la mujer





El emprendimiento es de todos

Minhacienda

Gasto Social 2021

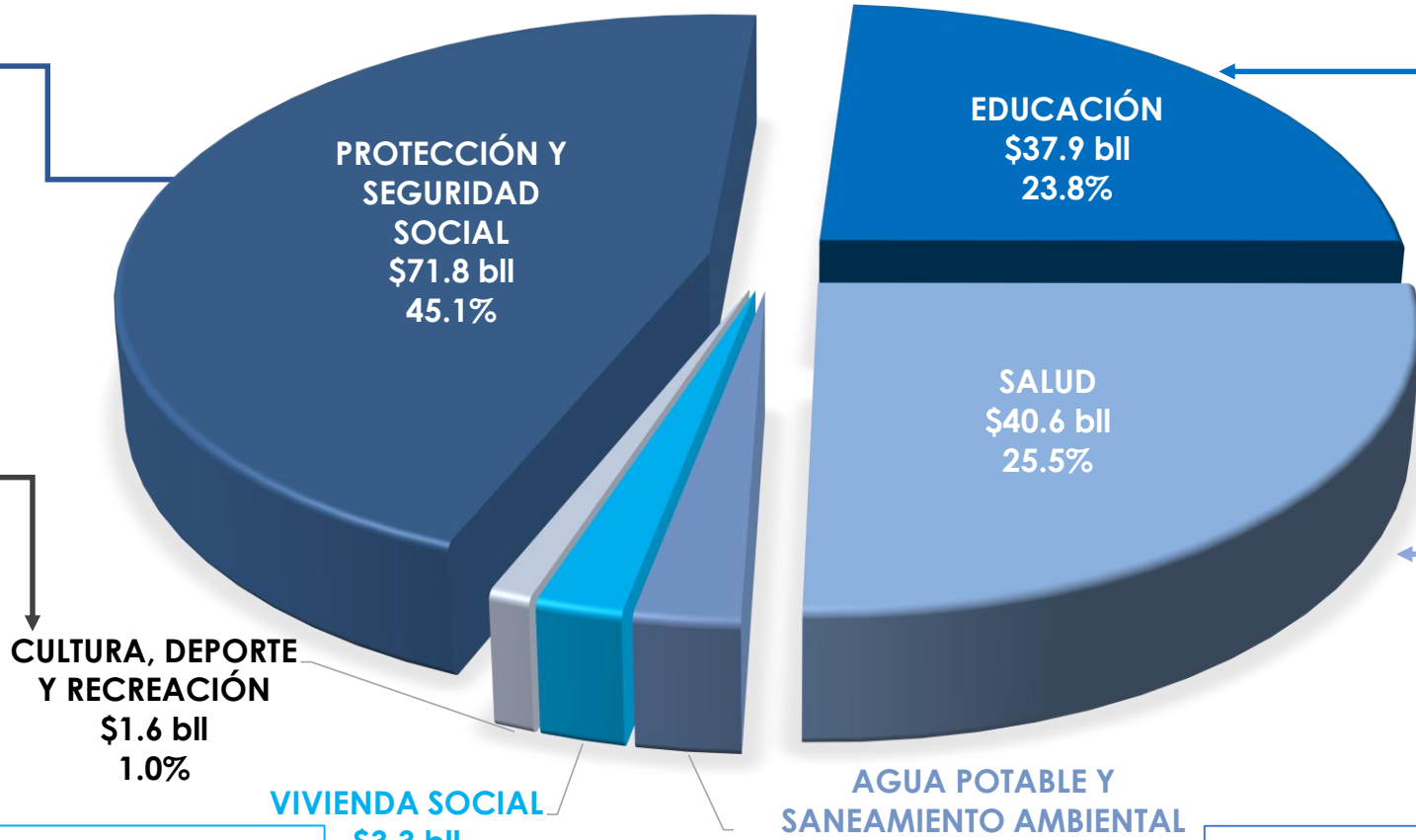
PRESUPUESTO
General
DE LA NACIÓN 2021

Total: \$159.2 bln (66.85%) del PGN sin deuda

- Enfermedad e Incapacidad
- Edad Avanzada
- Sobrevivientes
- Familia e hijos
- Población vulnerable
- Desempleo

- Servicios recreativos y deportivos
- Servicios culturales
- Investigación y desarrollo en áreas afines
- Actividades recreativas, culturales y de deporte
- Otros servicios comunitarios

- Urbanización
- Desarrollo comunitario
- Alumbrado público
- Abastecimiento de agua
- Investigación y desarrollo en área afines
- Vivienda y servicios comunitarios



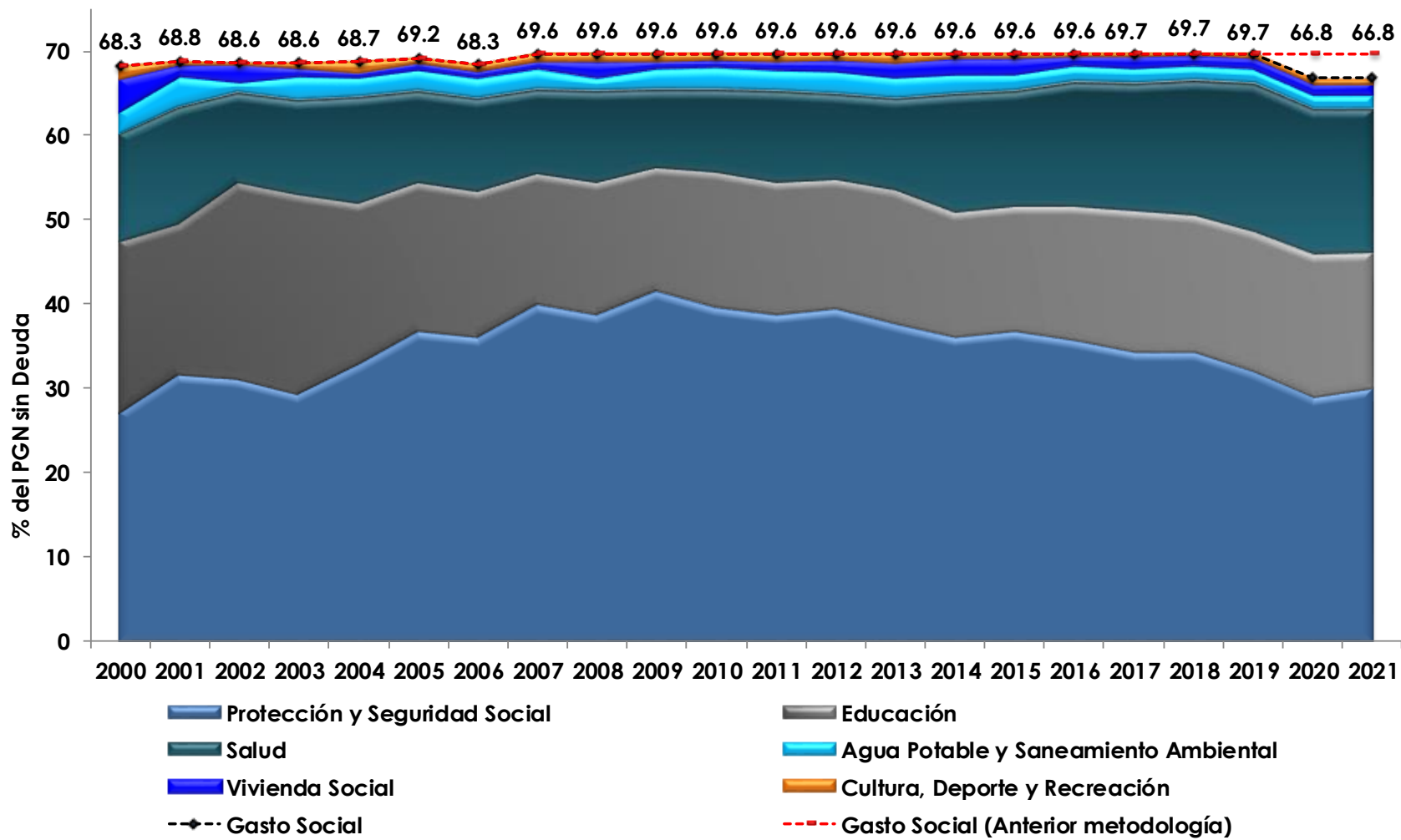
- Educación preescolar y primaria
- Educación secundaria
- Educación postsecundaria no superior
- Educación no atribuible a ningún nivel
- Educación superior
- Servicios auxiliares a la educación
- Investigación y desarrollo en áreas afines

- Productos, útiles y equipos médicos
- Servicios para pacientes externos
- Servicios hospitalarios
- Servicios de salud pública
- Investigación y desarrollo en áreas afines

- Ordenación de Desechos
- Ordenación de aguas residuales
- Reducción de la contaminación
- Protección de la diversidad biológica y del paisaje
- Investigación y desarrollo de áreas afines
- Protección del medio ambiente



Gasto Social



Nota explicativa:

- ❖ Línea punteada negra, es la participación GPS con cambio metodológico en la clasificación funcional para la vigencias 2020 – 2021.
- ❖ Línea punteada roja, es la participación GPS sin cambio metodológico en la clasificación funcional, manteniendo los históricos.

Evolución del gasto

Principales Conceptos de Gasto

Pensiones (1 de 2)



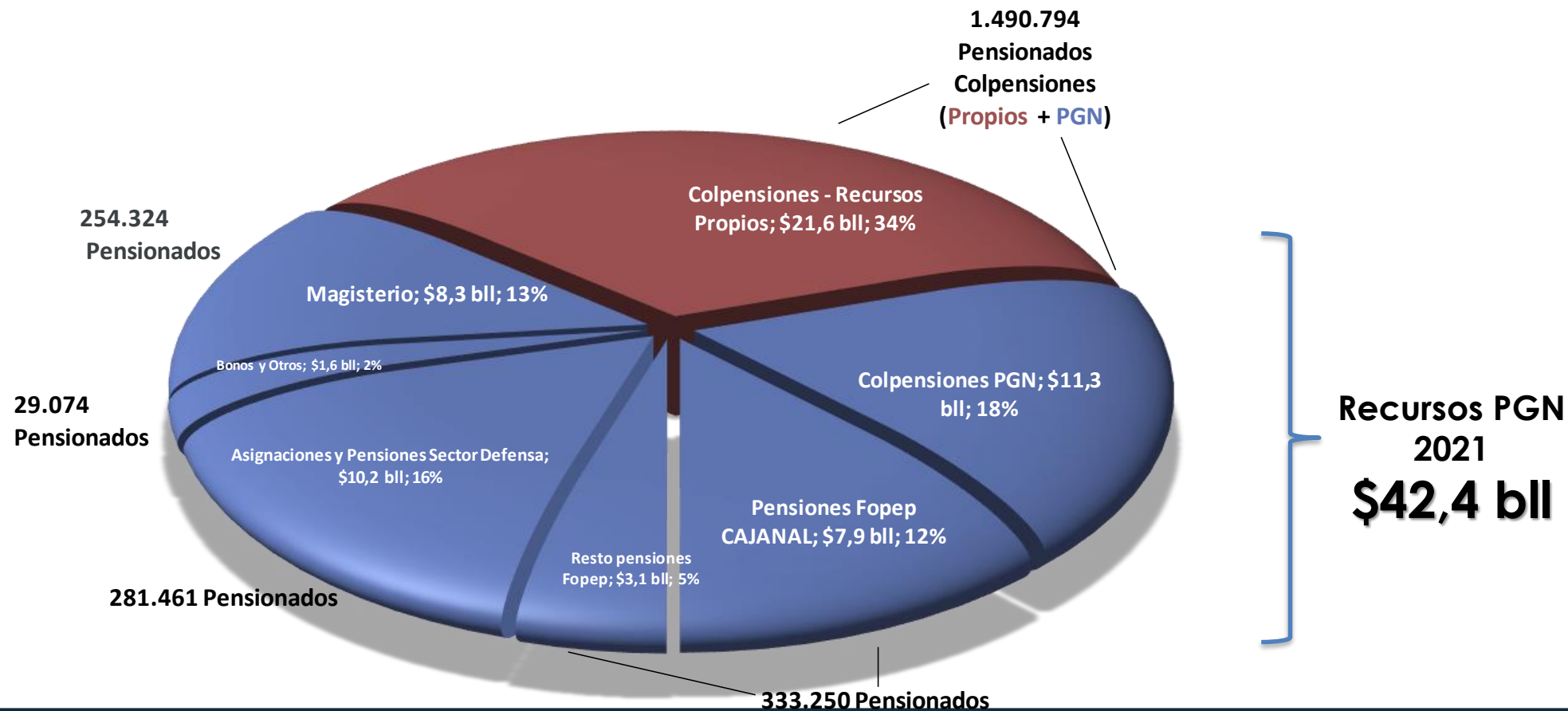
El emprendimiento
es de todos

Minhacienda

PRESUPUESTO
General
DE LA NACIÓN 2021

TOTAL PGN + Propios: 2,4 millones de Pensionados

\$64 bll



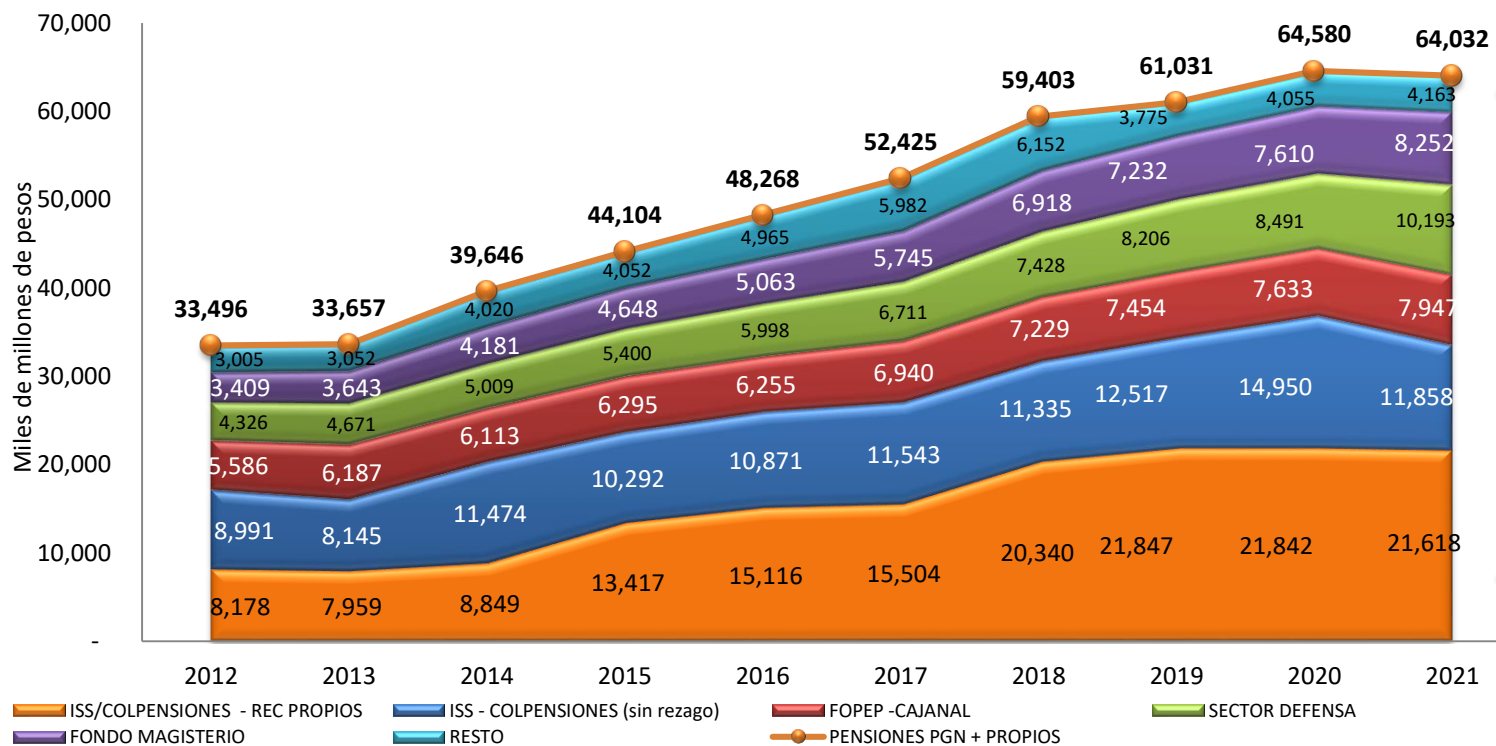
Pensiones (2 de 2)



El emprendimiento
es de todos

Minhacienda


PRESUPUESTO
General
DE LA NACIÓN 2021



Recursos
PGN 2021
\$42,4 bll

	2021	Personas	Per Cápita Anual
Colpensiones - Recursos Propios	\$21,6 bll	1.490.794	\$ 22.113.762
Colpensiones PGN	\$11,3 bll		
Pensiones Fopep CAJANAL	\$7,9 bll	333.250	\$ 35.185.386
Resto pensiones Fopep	\$3,1 bll		
Asignaciones y Pensiones Sector Defensa	\$10,2 bll	281.461	\$ 36.215.961
Bonos y Otros	\$1,6 bll	29.074	\$ 390.345.764
Magisterio	\$8,3 bll	254.324	\$ 32.446.233
TOTAL	\$64,0 bll	2.388.903	\$ 26.802.147

Principales
Conceptos
de Gasto



SGP 2021

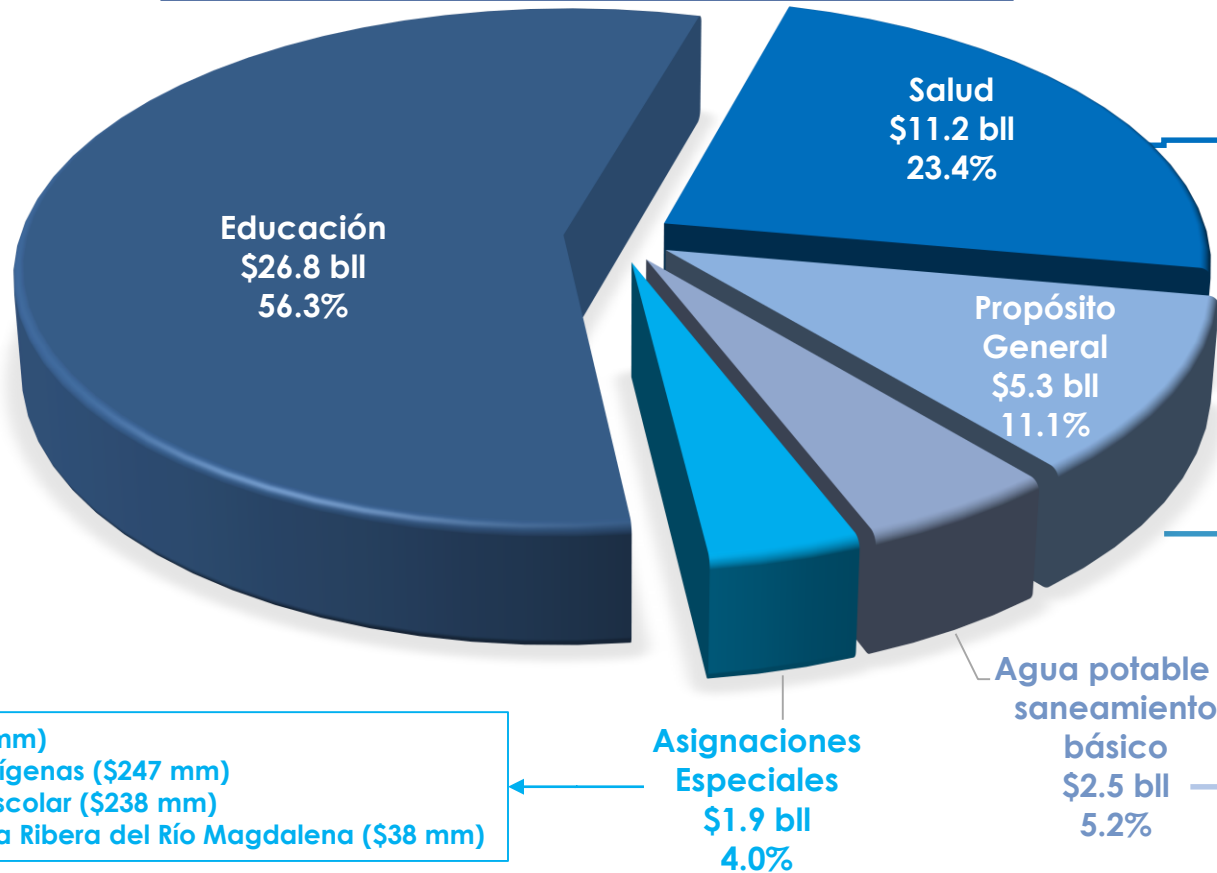


El emprendimiento es de todos

Minhacienda

PRESUPUESTO
General
DE LA NACIÓN 2021

Total: \$47,7 bll



- 7,9 millones de estudiantes (niños y jóvenes en edad escolar, adultos, campesinos grupos étnicos, personas con limitaciones físicas, con capacidades excepcionales y a personas que requieran rehabilitación social) del sector oficial con servicio educativo gratuito y con calidad.
- Pago de nómina de personal y prestaciones a más de 360 mil docentes, directivos docentes y personal administrativo, por \$24,5 billones, que incluye nivelación salarial de 1 punto acordados 2020 más 1,5 puntos 2021, y bonificación pedagógica equivalente a 15% de la asignación básica mensual a partir de 2020)

- Aseguramiento en Salud RS \$9,7 bll
- Salud pública nivel territorial (operación, acceso y atención en salud) \$1,1 bll
- Subsidio a la oferta (pago insuficiencia servicio ESE's e IPS administradoras de infraestructura territorial) \$0,33 bll

- Dirigidos a financiar proyectos de inversión de los sectores de cultura y deporte (forzosa inversión), gastos de inversión incluidos en los planes de desarrollo, de acuerdo con las competencias distritales y municipales; y, únicamente en los municipios de categorías 4ª, 5ª y 6ª, para financiar gastos de funcionamiento de las administraciones municipales.

- Subsidio al servicio de acueducto, alcantarillado y aseo de aproximadamente 8,1 millones de hogares de bajos ingresos tanto rurales como urbanos.

- FONPET (1.379 mm)
- Resguardos Indígenas (\$247 mm)
- Alimentación Escolar (\$238 mm)
- Municipios de la Ribera del Río Magdalena (\$38 mm)

Principales
Conceptos
de Gasto



Víctimas de la violencia y el desplazamiento



El emprendimiento
es de todos

Minhacienda

PRESUPUESTO
General
DE LA NACIÓN • 2021



VÍCTIMAS DE LA VIOLENCIA Y EL DESPLAZAMIENTO

\$ 16,1 bll



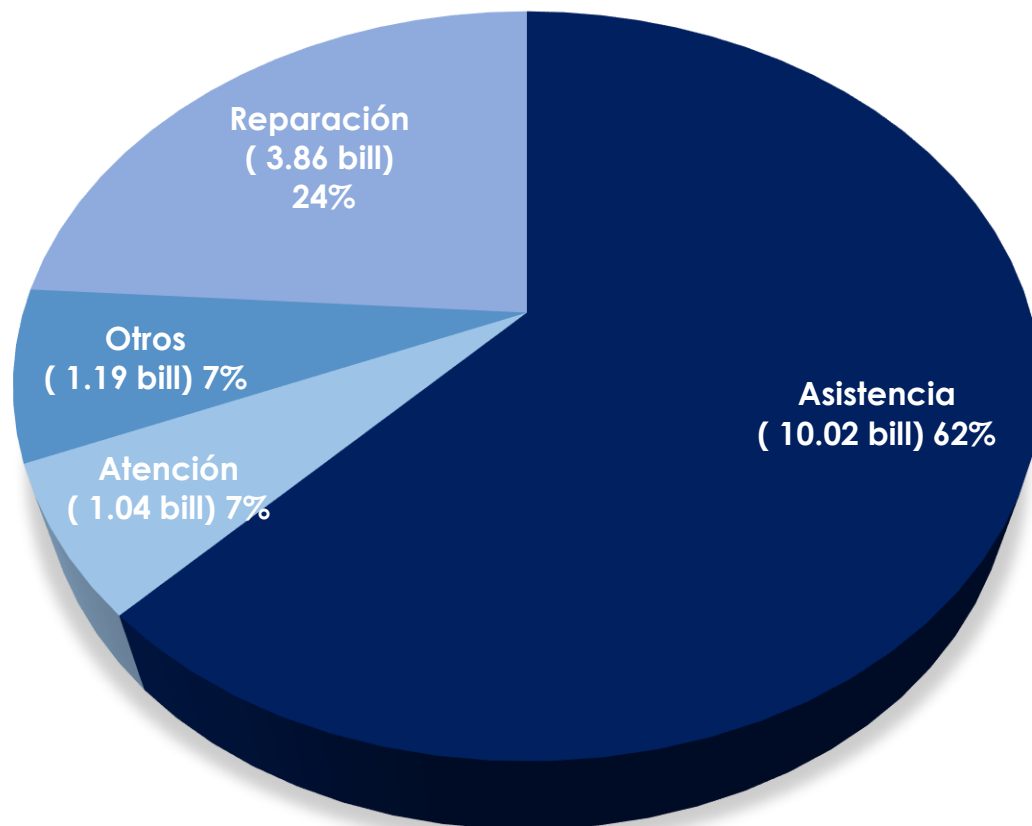
\$4.653 mm	Inversión
\$4.816 mm	SGP Educación Víctimas
\$4.874 mm	SGP Salud Víctimas
\$668 mm	Fondo de Reparación
\$1.099 mm	Funcionamiento

- Medidas Ley 1448/11
- Goce Efectivo de Derechos
- Evolución del Gasto

Principales Conceptos de Gasto



Medidas Ley 1448/11 (cifras en miles de millones de \$)



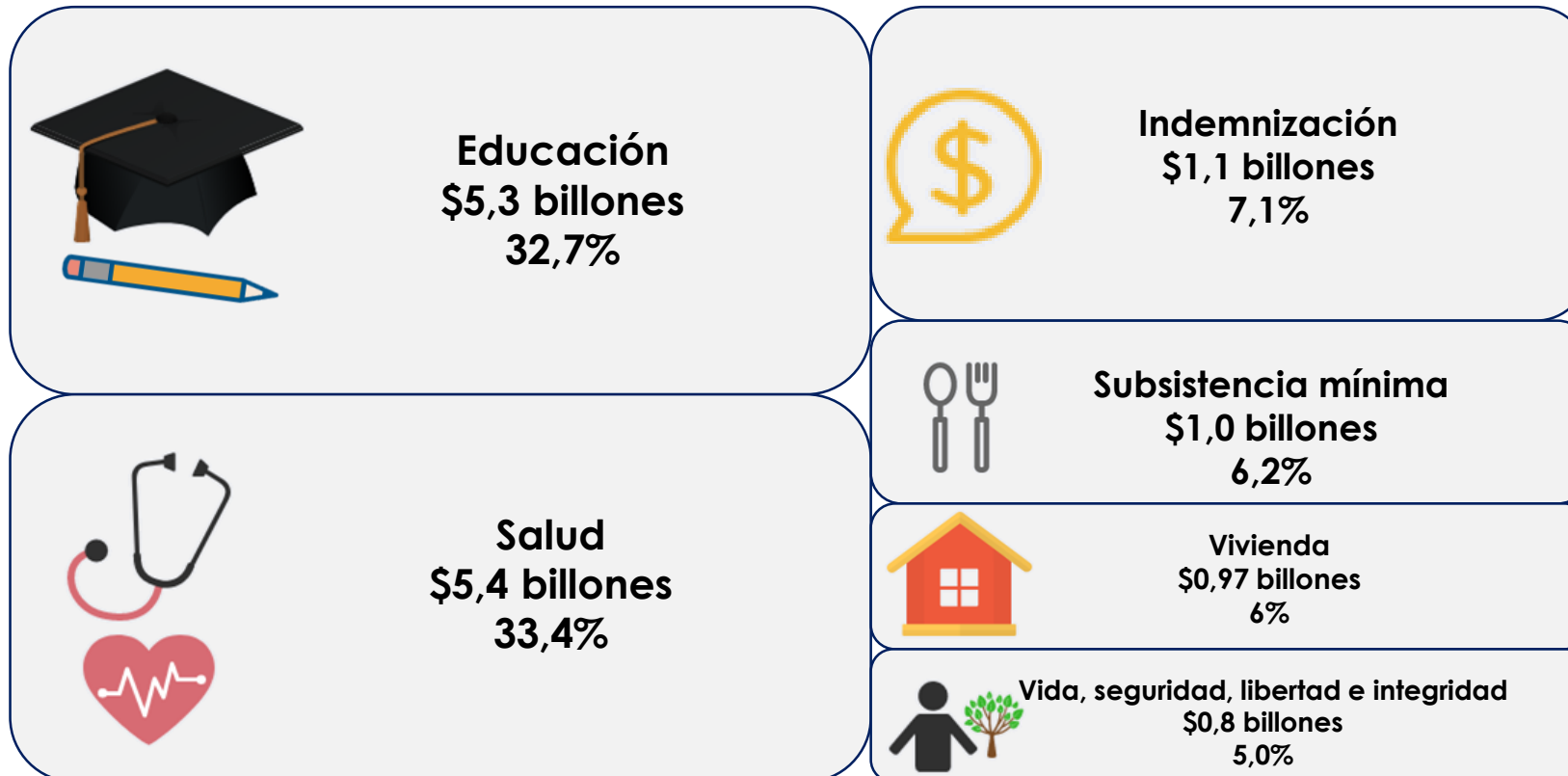
Medida/Componente CONPES 3726	
Asistencia	Asistencia Judicial Identificación Salud SGP (Educación) Subsistencia mínima
Atención	Asistencia Atención Humanitaria Retornos Transversal/Orientación y Comunicación
Reparación	Educación Superior Garantías de no repetición Generación de Ingresos Indemnización Medidas de Satisfacción Reparaciones Colectivas Restitución de Tierras Vivienda
Otros	Coordinación Nación - Territorio Enfoque diferencial Fortalecimiento Institucional Justicia y derecho





Goce efectivo de derechos

Los derechos con la mayor participación representan el 90,5% del presupuesto para la atención a Víctimas



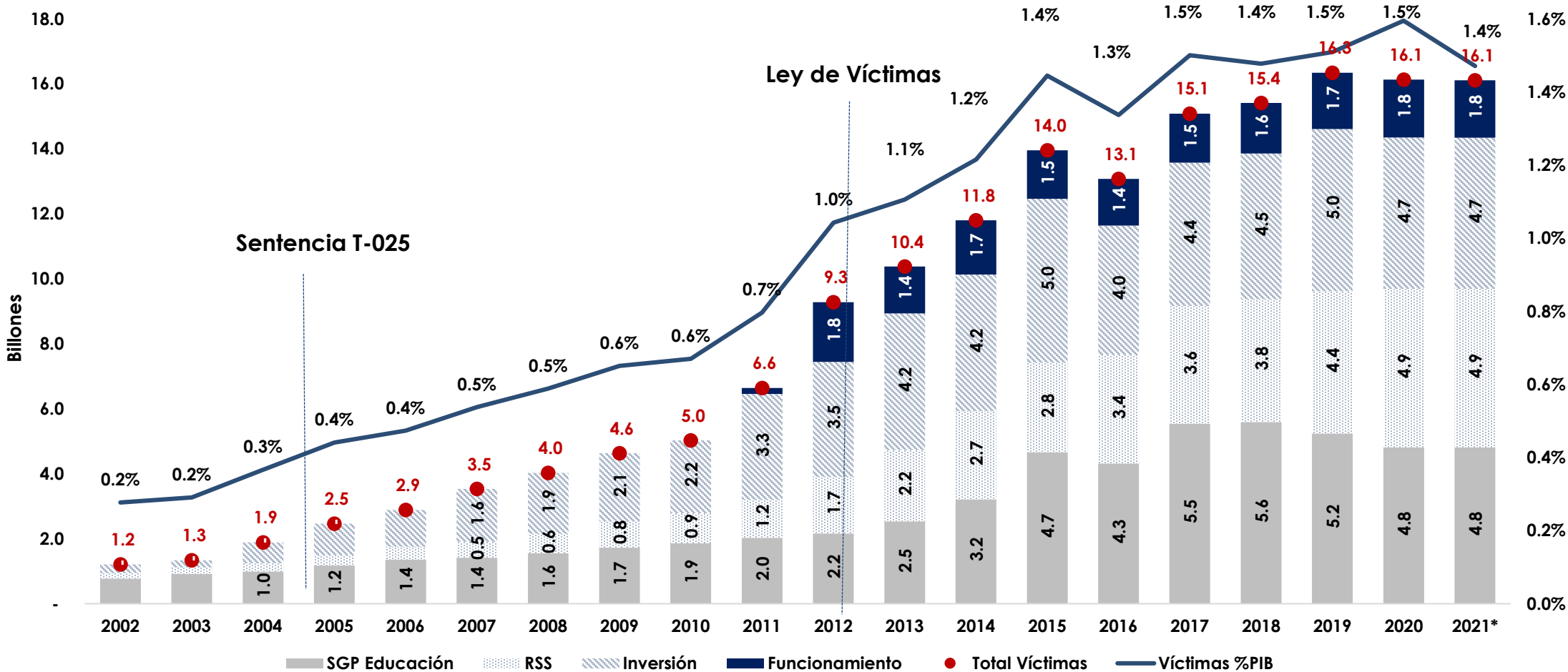
Evolución del Gasto



El emprendimiento es de todos

Minhacienda

PRESUPUESTO
General
DE LA NACIÓN 2021



*Mensaje presidencial 2021
Valores en billones de pesos de 2021



Trazador de gasto:

para la
PAZ



El emprendimiento
es de todos

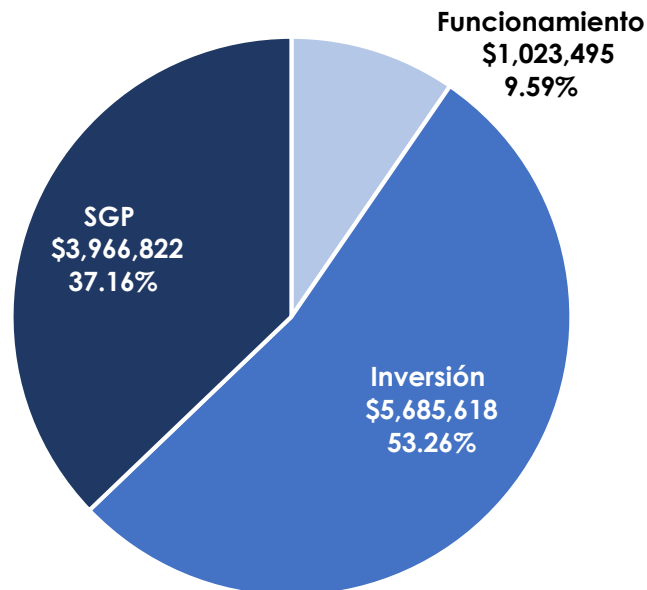
Minhacienda

PRESUPUESTO
General
DE LA NACIÓN 2021

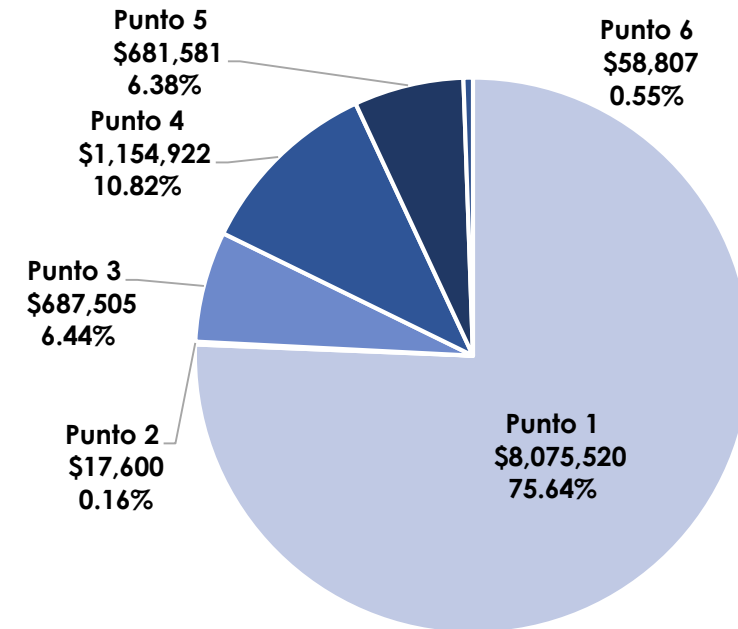


- Para la vigencia 2021, dentro del Presupuesto General de la Nación se tienen identificadas 52 entidades que apropiarán \$10,7 billones para dar cumplimiento al Plan Marco de Implementación.

Total recursos paz por tipo de gasto
(miles de millones)



Total recursos paz por punto del PMI
(millones)






Recursos asignados por punto - PGN 2021 (\$ mm)

Punto	Funcionamiento	Inversión	Total
1. Reforma Rural Integral	4.082	3.994	8.076
2. Participación Política	17	1	18
3. Fin del conflicto	432	256	688
4. Solución al problema de drogas	50	1.106	1.155
5. Víctimas del conflicto	366	315	682
6. Implementación, verificación y refrendación	43	15	59

Fuente: Cálculos DGPPN – MHCP

Principales
Conceptos
de Gasto



Trazador de gasto: para la equidad de la MUJER



El emprendimiento
es de todos

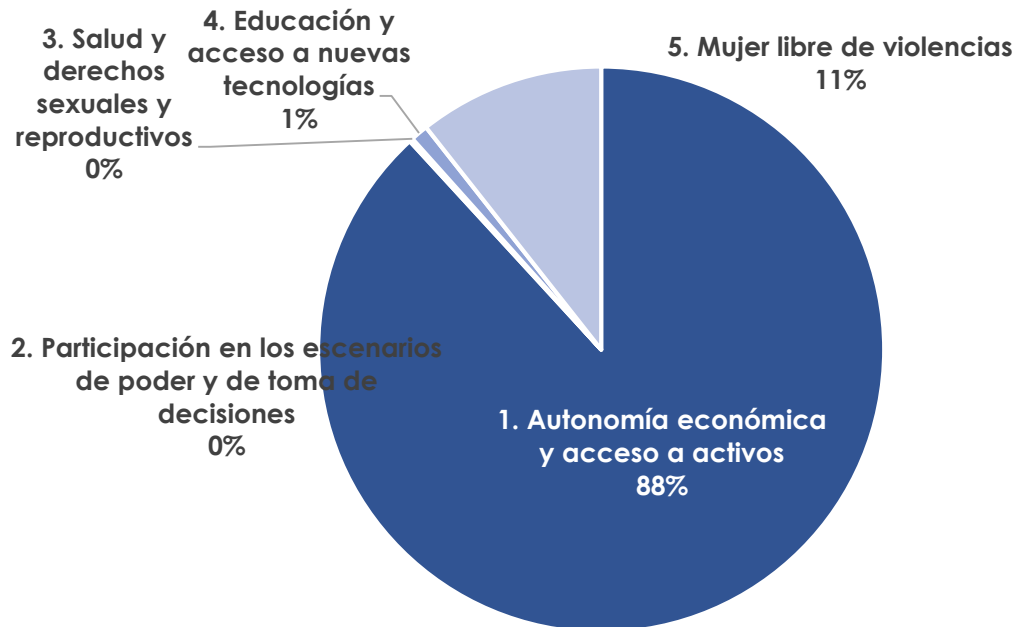
Minhacienda

PRESUPUESTO
General
DE LA NACIÓN 2021

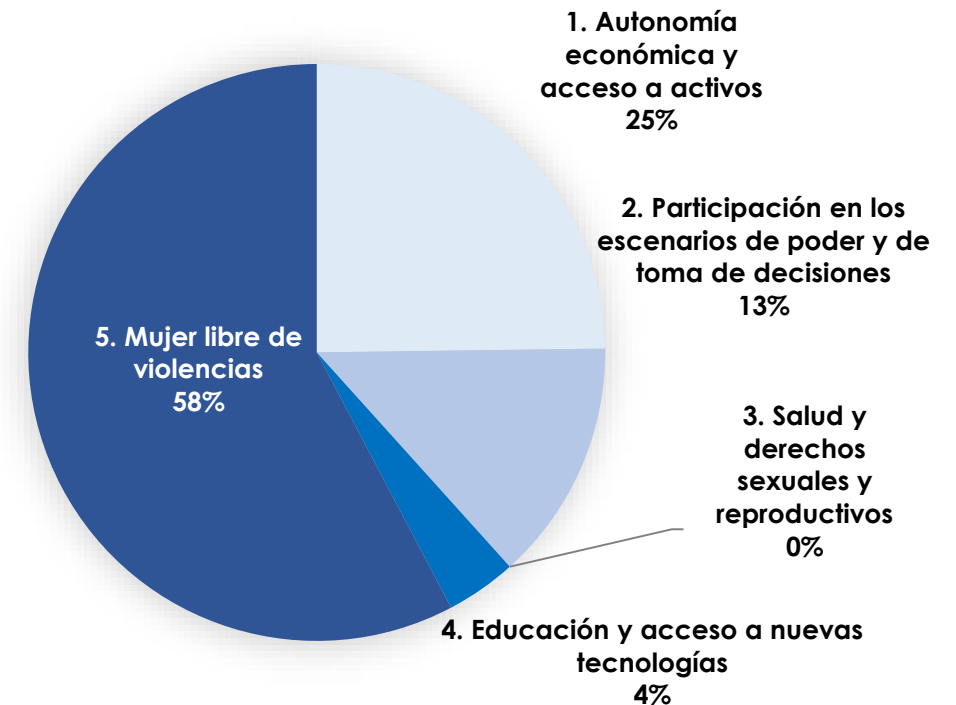


- Para la vigencia 2021, dentro del Presupuesto General de la Nación se tienen identificadas 38 entidades que apropiarán \$1.83 billones de los cuales \$1.82 billones son de inversión y \$12 mil millones de funcionamiento

Recursos de Inversión por Categoría



Recursos de Funcionamiento por Categoría






Recursos asignados por categoría - PGN 2021 (\$ mm)

Categoría	Funcionamiento	Inversión	Total
1. Autonomía económica y acceso a activos	3	1.607	1.610
2. Participación en los escenarios de poder y de toma de decisiones	1.7	3.5	5.2
3. Salud y derechos sexuales y reproductivos	0	0.2	0.2
4. Educación y acceso a nuevas tecnologías	0.5	48.3	48.8
5. Mujer libre de violencias	7.1	194	201

Fuente: Cálculos DGPPN – MHCP





El emprendimiento
es de todos

Minhacienda

PRESUPUESTO
General
DE LA NACIÓN ♦ 2021