



PRESUPUESTO
GENERAL
DE LA NACIÓN

2026

Ejecución acumulada

De los Ingresos y Gastos PGN

A Mayo 2026



EJECUCIÓN PRESUPUESTO DE INGRESOS 2026

Acumulada a mayo



Ciclo de Ejecución Presupuesto de Ingresos PGN 2026 Acumulada a mayo

Cifras en miles de millones de pesos

Aforo
2026

Aforo Inicial

Ley 2559 de 2025
Decreto 1477 de 2025

\$541.699



Modificaciones a los ingresos

\$8.830



Aforo Vigente

\$550.529

Nota: Debido a la no aprobación de la Ley de Financiamiento por \$16,3 billones, estos ingresos fueron compensados parcialmente con Decreto 1474 de 2025 (emergencia económica) \$11 billones, por lo que el Aforo Inicial fue aprobado por un valor menor de \$5,3 billones respecto al gasto.

Ciclo de
Ejecución 2026

Aforo Vigente

\$550.529



Recaudo

\$239.973

**Ejecución
43,6%**

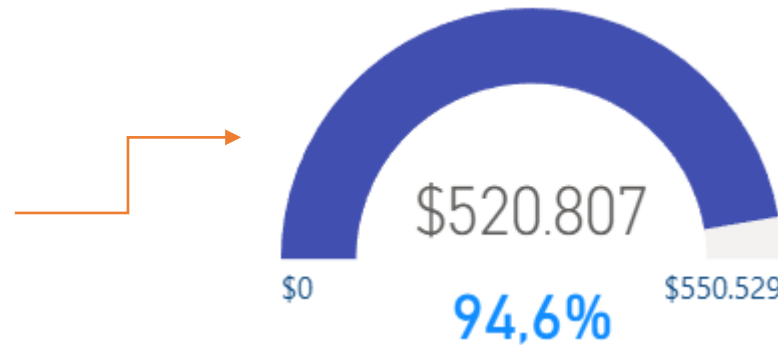
Ejecución Ingresos PGN 2026 Acumulada a mayo

Cifras en miles de millones de pesos

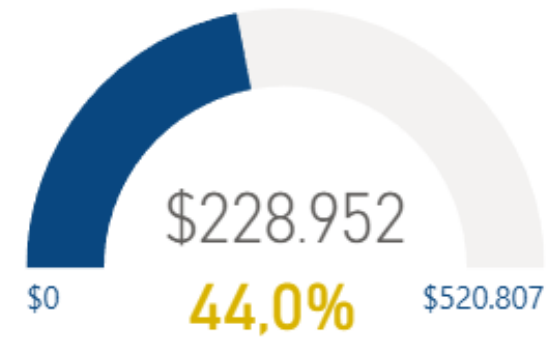
Recaudo \$239.973; 43,6%



AFORO NACIÓN



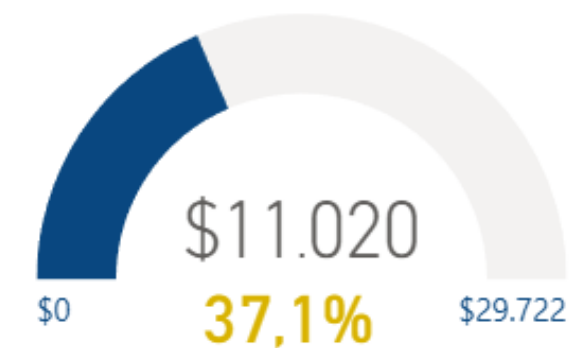
RECAUDO NACIÓN



AFORO PROPIOS



RECAUDO PROPIOS

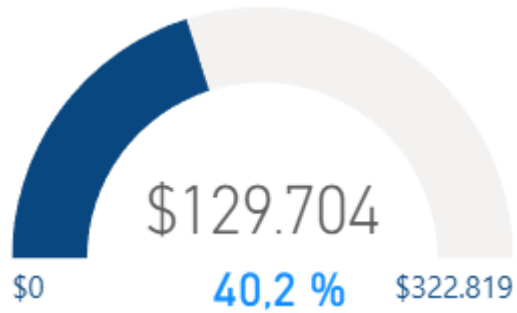


Cifras en miles de millones de pesos

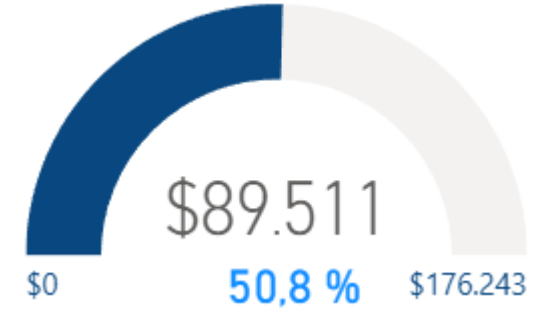
Recaudo \$228.952; 44%



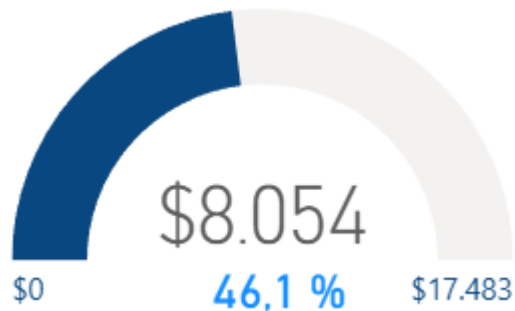
Ingresos Corrientes



Recursos de Capital



Fondos Especiales



Contribuciones Parafiscales



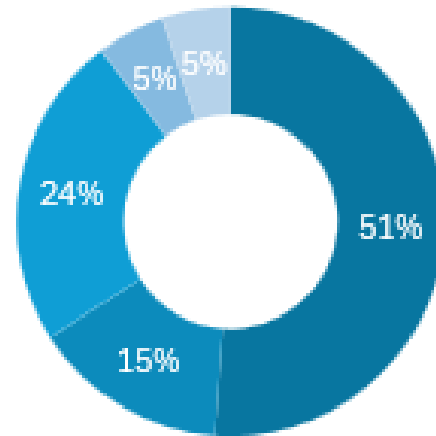
Ejecución Ingresos Corrientes de la Nación 2026 Acumulada a mayo

Cifras en miles de millones de pesos

Aforo Ingresos Corrientes

\$322.819

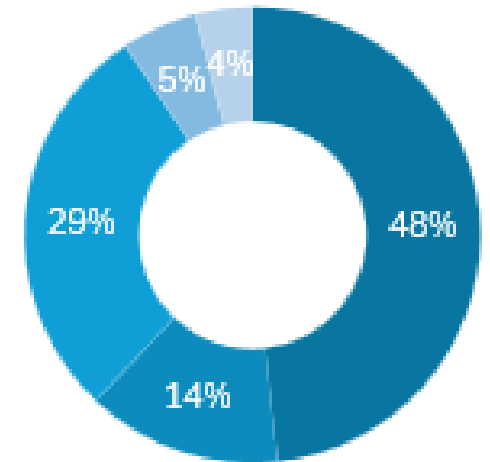
Directos	\$ 165.244
Externos	\$ 47.584
IVA Interno	\$ 76.722
GMF	\$ 16.608
Resto	\$ 16.660



Recaudo Ingresos Corrientes

\$129.704

Directos	\$ 62.561
Externos	\$ 17.955
IVA Interno	\$ 36.937
GMF	\$ 7.011
Resto	\$ 5.239



40,2%

Nota 1: Ingresos Directos incluye: Impuestos sobre la Renta, Patrimonio y Simple.
Los Ingresos Externos incluyen IVA Externo e Impuesto de Aduanas.
Nota 2: Dentro de las cifras de recaudo se incluyen \$1.7 billones del Decreto de
Emergencia Económica (Decreto 1474 de 2025).

Ejecución Recursos de Capital de la Nación 2026 Acumulada a mayo

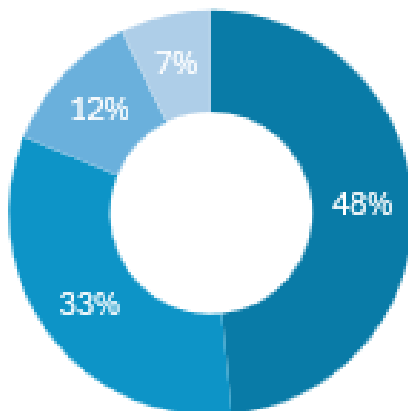
Cifras en miles de millones de pesos

Aforo Recursos de Capital

\$176.243

50,8%

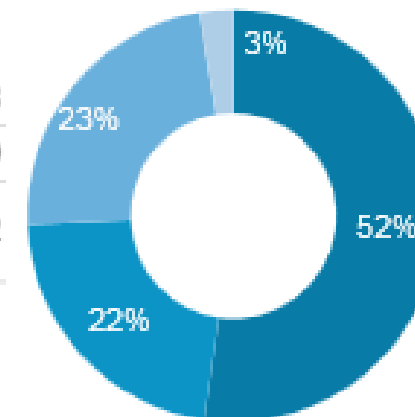
■ Crédito Interno	\$ 85.250
■ Crédito Externo	\$ 57.726
■ Excedentes y Utilidades	\$ 20.438
■ Otros	\$ 12.828



Recaudo Recursos de Capital

\$89.511

■ Crédito Interno	\$ 46.748
■ Crédito Externo	\$ 19.749
■ Excedentes y Utilidades	\$ 20.652
■ Otros	\$ 2.362



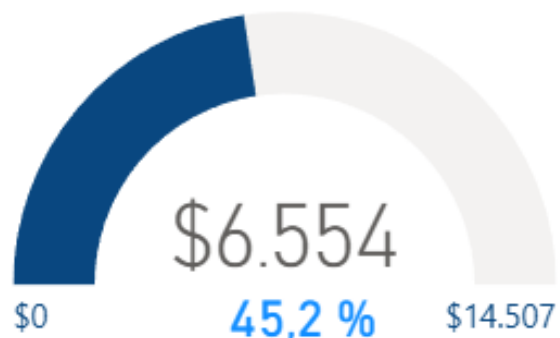
Nota: Los Excedentes y utilidades corresponden a Banco de la República (\$13.855 mm), Ecopetrol (\$3.871 mm), Agencia Nacional de Hidrocarburos (\$1.617 mm), Grupo Bicentenario (\$1.008 mm), Aeronáutica Civil (\$264 mm), y lo demás a Indumil y Sector Eléctrico.

Cifras en miles de millones de pesos

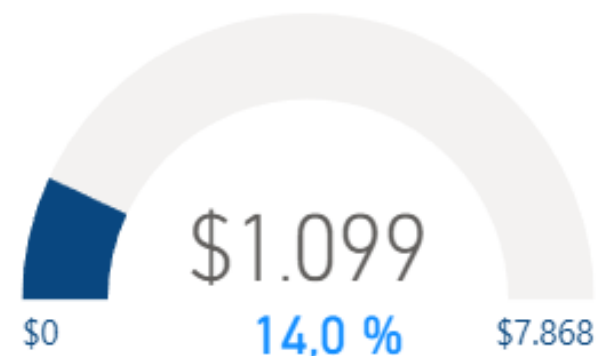
Recaudo \$11.020; 37,1%



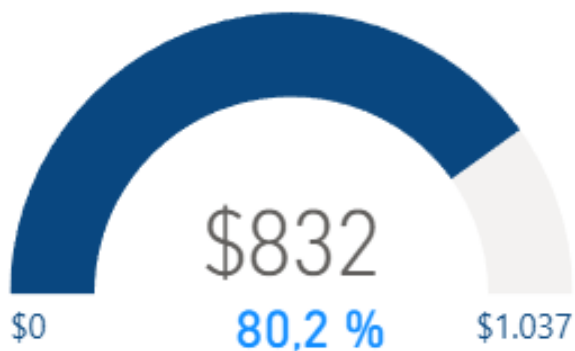
Ingresos Corrientes



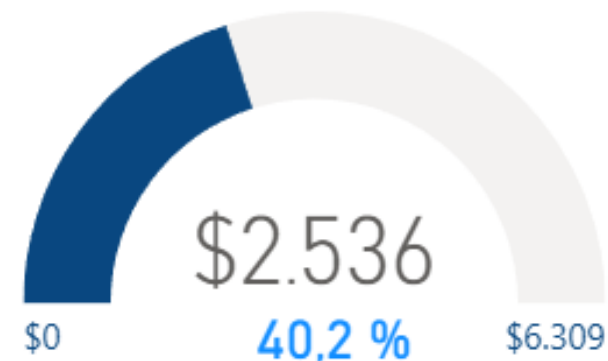
Recursos de Capital



Fondos Especiales



Contribuciones Parafiscales



Ejecución Ingresos Propios 2026 (Sectores) Acumulada a mayo

Cifras en miles de millones de pesos

Sector	Aforo			Recaudo Neto	Aforo menos Recaudo	Porcentaje de ejecución
	Inicial (1)	Modificación (2)	Vigente (3)=(1+2)			
TRANSPORTE	7.243	-	7.243	2.054	5.189	28,4
IGUALDAD Y EQUIDAD	4.635	-	4.635	2.094	2.541	45,2
MINAS Y ENERGÍA	3.421	-	3.421	730	2.691	21,3
DEFENSA Y POLICÍA	3.155	70	3.225	1.169	2.055	36,3
TRABAJO	3.053	-	3.053	1.596	1.457	52,3
TECNOLOGÍAS DE LA INFORMACIÓN Y LAS COMUNICACIONES	1.977	-	1.977	1.254	723	63,4
SALUD Y PROTECCIÓN SOCIAL	1.128	30	1.158	338	820	29,2
JUSTICIA Y DEL DERECHO	1.015	-	1.015	501	514	49,4
RELACIONES EXTERIORES	651	6	657	194	463	29,5
HACIENDA	599	-	599	188	411	31,4
EMPLEO PÚBLICO	599	-	599	209	390	34,9
COMERCIO, INDUSTRIA Y TURISMO	579	-	579	101	478	17,4
PLANEACIÓN	356	-	356	176	180	49,4
AMBIENTE Y DESARROLLO SOSTENIBLE	295	-	295	104	191	35,2
REGISTRADURÍA	259	-	259	83	176	32,0
INTERIOR	205	29	234	76	158	32,5
AGRICULTURA Y DESARROLLO RURAL	100	-	100	30	70	29,7
EDUCACIÓN	79	-	79	27	52	34,5
INCLUSIÓN SOCIAL Y RECONCILIACIÓN	68	-	68	5	63	7,4
INFORMACIÓN ESTADÍSTICA	68	-	68	7	60	10,7
PRESIDENCIA DE LA REPÚBLICA	54	(41)	13	1	12	9,1
FISCALÍA	43	-	43	56	(13)	131,6
CULTURA	24	-	24	12	12	51,3
ORGANISMOS DE CONTROL	22	-	22	14	9	61,1
TOTAL INGRESOS DE LOS ESTABLECIMIENTOS PÚBLICOS	29.628	94	29.722	11.020	18.701	37,1

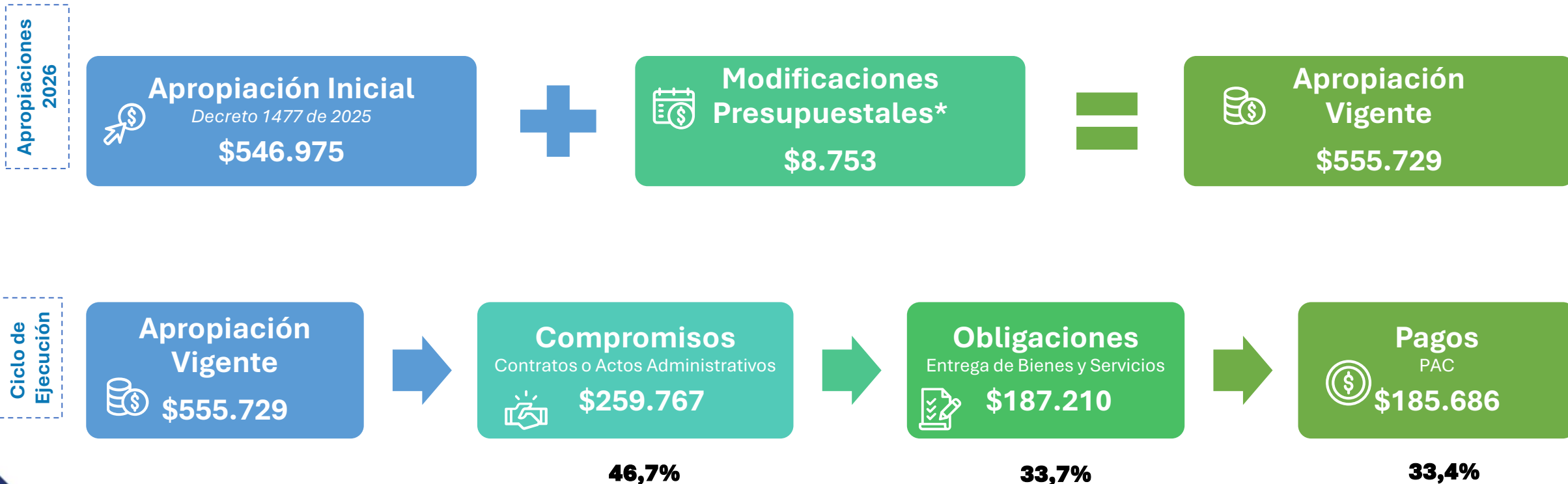
EJECUCIÓN PRESUPUESTO DE GASTOS 2026

Acumulada a Mayo



Ciclo de Ejecución Presupuesto de Gastos PGN 2026 Acumulada a Mayo

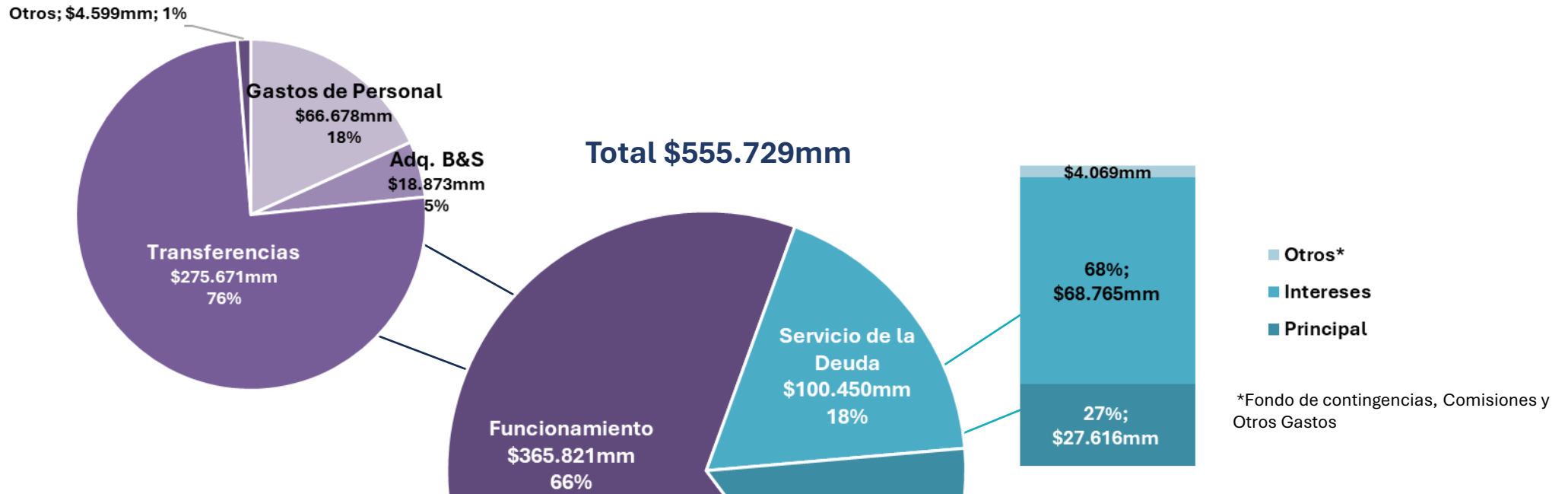
Cifras en miles de millones de pesos



* Las modificaciones presupuestales contemplan adiciones por Convenios Administrativos, recursos adicionados mediante Decreto 0241 de 2026 y liquidados mediante Decreto 0366 de 2026. El detalle se puede ver en el anexo denominado Detalle de Convenios y Adiciones

Composición del presupuesto de gasto 2026

Cifras en miles de millones de pesos



Gastos de personal y Adquisición de B&S		
Sector Defensa	\$36.326mm	9,9%
Rama, Fiscalía y Org. Autónomos	\$24.399mm	6,7%
Rama ejecutiva	\$24.826mm	6,8%
Transferencias		
Sistema General de Participaciones SGP	\$88.353mm	24,2%
Pensiones	\$83.128mm	22,7%
Aseguramiento en Salud	\$46.497mm	12,7%
Instituciones de Educación Superior Públicas (sin pensiones)	\$11.931mm	3,3%
Fondo de Prestaciones Sociales del Magisterio (sin pensiones)	\$4.728mm	1,3%
Sentencias y Conciliaciones	\$2.144mm	0,6%
Apoyo al fomento del empleo	\$232mm	0,1%
Resto de Transferencias	\$38.658mm	10,6%
Otros		
	\$4.599mm	1,3%

TRANSPORTE	\$15.555mm	17%
INCLUSIÓN SOCIAL Y RECONCILIACIÓN	\$11.228mm	13%
MINAS Y ENERGÍA	\$10.142mm	11%
IGUALDAD Y EQUIDAD	\$9.698mm	11%
EDUCACIÓN	\$6.820mm	8%
TRABAJO	\$6.782mm	8%
HACIENDA	\$4.766mm	5%
DEFENSA Y POLICÍA	\$3.676mm	4%
AGRICULTURA Y DESARROLLO RURAL	\$3.214mm	4%
SALUD Y PROTECCIÓN SOCIAL	\$3.034mm	3%
VIVIENDA, CIUDAD Y TERRITORIO	\$2.578mm	3%
TICs	\$1.708mm	2%
RESTO	\$10.257mm	11%

TOTAL FUNCIONAMIENTO \$365.821mm 100%

Fuente: Ministerio de Hacienda y Crédito Público. Ejecución de ingresos y gastos de las entidades del Presupuesto General de la Nación.

Ejecución PGN 2026 Acumulada a Mayo

Cifras en miles de millones de pesos

Concepto	Apropiación Vigente (1)	Compromiso (2)	Obligación (3)	Pago (4)	Apropiación sin Comprometer (5)=(1-2)	Porcentaje de ejecución		
						Comp./Apro. (6)=(2/1)	Oblig./Apro. (7)=(3/1)	Pago/Apro. (8)=(4/1)
I. FUNCIONAMIENTO	365.821	157.602	121.197	120.048	208.219	43,1	33,1	32,8
Gastos de Personal	66.678	23.913	22.923	22.889	42.765	35,9	34,4	34,3
Adquisición de Bienes y Servicios	18.873	12.231	5.848	5.727	6.642	64,8	31,0	30,3
Transferencias	275.671	119.347	91.464	90.588	156.324	43,3	33,2	32,9
Gastos de Comercialización y Producción	2.136	1.135	567	450	1.001	53,1	26,5	21,0
Adquisición de Activos Financieros	760	621	47	47	139	81,7	6,2	6,2
Disminución de Pasivos	370	136	135	134	234	36,7	36,4	36,3
Gastos por Tributos, Multas, Sanciones e Intereses de Mora	1.333	218	214	214	1.115	16,4	16,1	16,0
II. SERVICIO DE LA DEUDA	100.450	50.218	44.522	44.358	50.231	50,0	44,3	44,2
Servicio de la Deuda Pública Externa	38.406	18.397	12.914	12.750	20.009	47,9	33,6	33,2
Principal	17.273	8.861	7.000	6.952	8.412	51,3	40,5	40,2
Intereses	19.987	9.430	5.860	5.746	10.557	47,2	29,3	28,7
Comisiones y Otros Gastos	1.146	106	54	52	1.040	9,2	4,7	4,6
Servicio de la Deuda Pública Interna	62.044	31.821	31.608	31.608	30.223	51,3	50,9	50,9
Principal	10.343	550	550	550	9.793	5,3	5,3	5,3
Intereses	48.778	31.021	31.021	31.021	17.756	63,6	63,6	63,6
Comisiones y Otros Gastos	258	45	37	37	213	17,4	14,4	14,4
Fondo de contingencias	2.665	205	-	-	2.460	7,7	-	-
III. INVERSIÓN	89.458	51.947	21.491	21.279	37.511	58,1	24,0	23,8
IV. TOTAL (I + II + III)	555.729	259.767	187.210	185.686	295.962	46,7	33,7	33,4
V. TOTAL SIN DEUDA (I + III)	455.279	209.549	142.688	141.328	245.730	46,0	31,3	31,0

Ejecución principales rubros de Funcionamiento 2026 Acumulada a Mayo

Cifras en miles de millones de pesos

Concepto	Apropiación Vigente (1)	Compromiso (2)	Obligación (3)	Pago (4)	Apropiación sin comprometer (5)=(1-2)	Porcentaje de ejecución		
						Comp./Apro. (6)=(2/1)	Oblig./Apro. (7)=(3/1)	Pago/Apro. (8)=(4/1)
I. FUNCIONAMIENTO	365.821	157.602	121.197	120.048	208.219	43,1	33,1	32,8
1. Gastos de personal	66.678	23.913	22.923	22.889	42.765	35,9	34,4	34,3
Sector Defensa	28.623	12.418	11.696	11.691	16.205	43,4	40,9	40,8
Rama, Fiscalía y Org. Autónomos	19.330	6.796	6.755	6.748	12.534	35,2	34,9	34,9
Rama ejecutiva	18.725	4.699	4.472	4.449	14.026	25,1	23,9	23,8
2. Adquisición de Bienes y Servicios	18.873	12.231	5.848	5.727	6.642	64,8	31,0	30,3
Sector Defensa	7.703	4.181	1.863	1.781	3.522	54,3	24,2	23,1
Rama, Fiscalía y Org. Autónomos	5.068	3.715	1.849	1.834	1.353	73,3	36,5	36,2
Rama ejecutiva	6.101	4.336	2.136	2.111	1.766	71,1	35,0	34,6
3. Transferencias	275.671	119.347	91.464	90.588	156.324	43,3	33,2	32,9
Sistema General de Participaciones SGP	88.353	33.232	33.232	33.232	55.121	37,6	37,6	37,6
Pensiones	83.128	32.683	24.604	24.604	50.445	39,3	29,6	29,6
Aseguramiento en Salud	46.497	21.122	19.330	19.329	25.375	45,4	41,6	41,6
Instituciones de Educación Superior Públicas sin Pensiones	11.931	7.186	4.863	4.137	4.746	60,2	40,8	34,7
Fondo de Prestaciones Sociales del Magisterio - sin pensiones	4.728	4.180	2.358	2.358	548	88,4	49,9	49,9
Sentencias y Conciliaciones	2.144	921	629	620	1.223	43,0	29,4	28,9
Apoyo al fomento del empleo	232	-	-	-	232	-	-	-
Resto de Transferencias	38.658	20.023	6.448	6.309	18.635	51,8	16,7	16,3
4. Gastos de Comercialización y Producción	2.136	1.135	567	450	1.001	53,1	26,5	21,0
5. Adquisición de Activos Financieros	760	621	47	47	139	81,7	6,2	6,2
6. Disminución de Pasivos	370	136	135	134	234	36,7	36,4	36,3
7. Gastos por Tributos, Multas, Sanciones e Intereses de Mora	1.333	218	214	214	1.115	16,4	16,1	16,0

Ejecución Sectorial Funcionamiento e Inversión – PGN Sin Deuda 2026 Acumulada a Mayo

Cifras en miles de millones de pesos

Sector	Apropiación Vigente (1)	Compromiso (2)	Obligación (3)	Pago (4)	Apropiación sin Comprometer (5)=(1-2)	Porcentaje de ejecución			
						Comp./Apro. (6)=(2/1)	Oblig./Apro. (7)=(3/1)	Pago/Apro. (8)=(4/1)	Compr.-oblig (9)=(6-7)
TOTAL PGN SIN DEUDA	455.279	209.549	142.688	141.328	245.730	46,0	31,3	31,0	14,7
EDUCACIÓN	88.239	48.887	34.937	34.194	39.351	55,4	39,6	38,8	15,8
SALUD Y PROTECCIÓN SOCIAL	78.880	35.096	29.307	29.298	43.784	44,5	37,2	37,1	7,3
DEFENSA Y POLICÍA	65.749	27.761	22.617	22.398	37.988	42,2	34,4	34,1	7,8
TRABAJO	56.791	15.157	13.253	13.242	41.634	26,7	23,3	23,3	3,4
HACIENDA	33.351	10.983	7.102	7.098	22.367	32,9	21,3	21,3	11,6
TRANSPORTE	17.794	11.093	2.345	2.245	6.701	62,3	13,2	12,6	49,2
MINAS Y ENERGÍA	13.385	7.326	5.809	5.802	6.059	54,7	43,4	43,3	11,3
INCLUSIÓN SOCIAL Y RECONCILIACIÓN	13.222	5.061	3.752	3.742	8.162	38,3	28,4	28,3	9,9
IGUALDAD Y EQUIDAD	11.320	7.114	4.018	4.018	4.206	62,8	35,5	35,5	27,3
RAMA JUDICIAL	10.909	3.669	3.188	3.174	7.240	33,6	29,2	29,1	4,4
PRESIDENCIA DE LA REPÚBLICA	9.556	8.844	336	335	711	92,6	3,5	3,5	89,0
VIVIENDA, CIUDAD Y TERRITORIO	7.277	3.770	2.125	2.125	3.507	51,8	29,2	29,2	22,6
FISCALÍA	7.200	2.652	2.255	2.249	4.548	36,8	31,3	31,2	5,5
REGISTRADURÍA	7.087	3.179	1.689	1.680	3.908	44,9	23,8	23,7	21,0
JUSTICIA Y DEL DERECHO	5.651	2.784	1.571	1.551	2.867	49,3	27,8	27,4	21,5
ORGANISMOS DE CONTROL	5.031	1.863	1.497	1.481	3.168	37,0	29,8	29,4	7,3
INTERIOR	4.332	3.023	1.278	1.267	1.309	69,8	29,5	29,2	40,3
AGRICULTURA Y DESARROLLO RURAL	4.124	2.207	958	930	1.917	53,5	23,2	22,6	30,3
TIC	2.283	1.659	774	642	623	72,7	33,9	28,1	38,8
RELACIONES EXTERIORES	1.930	1.020	670	665	910	52,8	34,7	34,5	18,1
AMBIENTE Y DESARROLLO SOSTENIBLE	1.796	950	479	477	847	52,9	26,6	26,6	26,2
COMERCIO, INDUSTRIA Y TURISMO	1.770	1.257	469	468	513	71,0	26,5	26,4	44,5
PLANEACIÓN	1.627	749	327	323	878	46,1	20,1	19,8	25,9
CONGRESO DE LA REPÚBLICA	1.333	825	576	572	508	61,9	43,2	42,9	18,7
CULTURA	1.154	678	324	319	476	58,8	28,1	27,7	30,7
SIVJR	941	523	348	348	418	55,6	37,0	37,0	18,6
INFORMACIÓN ESTADÍSTICA	832	422	230	230	410	50,7	27,7	27,7	23,0
EMPLEO PÚBLICO	662	305	149	147	356	46,2	22,6	22,3	23,6
DEPORTE Y RECREACIÓN	496	402	177	177	94	81,0	35,7	35,7	45,3
CIENCIA, TECNOLOGÍA E INNOVACIÓN	380	225	77	77	154	59,3	20,2	20,2	39,2
INTELIGENCIA	178	62	54	54	116	35,0	30,5	30,5	4,5

Ejecución Sectorial Funcionamiento 2026

Acumulada a Mayo

Cifras en miles de millones de pesos

Sector	Apropiación Vigente (1)	Compromiso (2)	Obligación (3)	Pago (4)	Apropiación sin Comprometer (5)=(1-2)	Porcentaje de ejecución			
						Comp./Apro. (6)=(2/1)	Oblig./Apro. (7)=(3/1)	Pago/Apro. (8)=(4/1)	Compr.-oblig (9)=(6-7)
TOTAL FUNCIONAMIENTO	365.821	157.602	121.197	120.048	208.219	43,1	33,1	32,8	10,0
EDUCACIÓN	81.418	44.261	32.063	31.333	37.157	54,4	39,4	38,5	15,0
SALUD Y PROTECCIÓN SOCIAL	75.845	33.315	29.096	29.088	42.530	43,9	38,4	38,4	5,6
DEFENSA Y POLICÍA	62.073	25.929	22.203	21.986	36.145	41,8	35,8	35,4	6,0
TRABAJO	50.009	11.785	11.732	11.731	38.224	23,6	23,5	23,5	0,1
HACIENDA	28.585	7.174	6.052	6.047	21.410	25,1	21,2	21,2	3,9
RAMA JUDICIAL	9.459	3.290	3.141	3.138	6.169	34,8	33,2	33,2	1,6
PRESIDENCIA DE LA REPÚBLICA	9.231	8.659	305	304	572	93,8	3,3	3,3	90,5
FISCALÍA	6.793	2.480	2.245	2.239	4.313	36,5	33,1	33,0	3,5
REGISTRADURÍA	6.691	2.873	1.604	1.596	3.818	42,9	24,0	23,9	19,0
JUSTICIA Y DEL DERECHO	4.946	2.453	1.464	1.444	2.494	49,6	29,6	29,2	20,0
VIVIENDA, CIUDAD Y TERRITORIO	4.699	1.785	1.777	1.777	2.914	38,0	37,8	37,8	0,2
ORGANISMOS DE CONTROL	4.141	1.632	1.399	1.392	2.509	39,4	33,8	33,6	5,6
INTERIOR	3.878	2.825	1.249	1.238	1.053	72,8	32,2	31,9	40,6
MINAS Y ENERGÍA	3.243	1.951	1.865	1.862	1.292	60,2	57,5	57,4	2,7
TRANSPORTE	2.239	1.050	819	809	1.189	46,9	36,6	36,1	10,3
INCLUSIÓN SOCIAL Y RECONCILIACIÓN	1.994	380	270	269	1.614	19,1	13,5	13,5	5,5
RELACIONES EXTERIORES	1.729	955	639	635	774	55,2	37,0	36,7	18,3
IGUALDAD Y EQUIDAD	1.622	666	409	409	956	41,1	25,2	25,2	15,9
COMERCIO, INDUSTRIA Y TURISMO	1.436	980	385	384	456	68,2	26,8	26,7	41,4
CONGRESO DE LA REPÚBLICA	1.133	629	508	505	504	55,5	44,8	44,6	10,7
AGRICULTURA Y DESARROLLO RURAL	911	561	399	395	350	61,6	43,9	43,4	17,7
AMBIENTE Y DESARROLLO SOSTENIBLE	682	398	340	339	284	58,4	49,9	49,7	8,5
SIVJR	675	321	260	260	354	47,6	38,5	38,5	9,0
PLANEACIÓN	600	294	251	250	305	49,1	41,8	41,6	7,3
TIC	575	448	302	201	127	77,9	52,5	35,0	25,3
CULTURA	415	208	167	166	207	50,2	40,3	40,1	9,9
INFORMACIÓN ESTADÍSTICA	309	124	106	106	185	40,0	34,2	34,2	5,8
EMPLEO PÚBLICO	250	91	71	69	159	36,3	28,3	27,8	8,0
INTELIGENCIA	155	55	50	50	100	35,4	32,2	32,2	3,2
DEPORTE Y RECREACIÓN	54	21	18	18	33	39,4	33,5	33,5	5,9
CIENCIA, TECNOLOGÍA E INNOVACIÓN	31	9	7	7	22	30,4	23,8	23,8	6,5

Fuente: Ministerio de Hacienda y Crédito Público. Ejecución de ingresos y gastos de las entidades del Presupuesto General de la Nación.

Ejecución Sectorial Inversión 2026 Acumulada a Mayo

Cifras en miles de millones de pesos

Sector	Apropiación Vigente (1)	Compromiso (2)	Obligación (3)	Pago (4)	Apropiación sin Comprometer (5)=(1-2)	Porcentaje de ejecución			
						Comp./Apro. (6)=(2/1)	Oblig./Apro. (7)=(3/1)	Pago/Apro. (8)=(4/1)	Compr.-oblig (9)=(6-7)
TOTAL INVERSIÓN	89.458	51.947	21.491	21.279	37.511	58,1	24,0	23,8	34,0
TRANSPORTE	15.555	10.043	1.526	1.437	5.512	64,6	9,8	9,2	54,8
INCLUSIÓN SOCIAL Y RECONCILIACIÓN	11.228	4.681	3.482	3.473	6.548	41,7	31,0	30,9	10,7
MINAS Y ENERGÍA	10.142	5.375	3.944	3.940	4.766	53,0	38,9	38,9	14,1
IGUALDAD Y EQUIDAD	9.698	6.448	3.609	3.609	3.250	66,5	37,2	37,2	29,3
EDUCACIÓN	6.820	4.626	2.874	2.860	2.194	67,8	42,1	41,9	25,7
TRABAJO	6.782	3.372	1.521	1.511	3.410	49,7	22,4	22,3	27,3
HACIENDA	4.766	3.809	1.050	1.050	957	79,9	22,0	22,0	57,9
DEFENSA Y POLICÍA	3.676	1.833	414	412	1.843	49,9	11,3	11,2	38,6
AGRICULTURA Y DESARROLLO RURAL	3.214	1.647	558	535	1.567	51,3	17,4	16,7	33,9
SALUD Y PROTECCIÓN SOCIAL	3.034	1.781	210	210	1.254	58,7	6,9	6,9	51,8
VIVIENDA, CIUDAD Y TERRITORIO	2.578	1.985	348	347	593	77,0	13,5	13,5	63,5
TIC	1.708	1.212	472	441	496	71,0	27,6	25,8	43,3
RAMA JUDICIAL	1.450	379	46	36	1.071	26,1	3,2	2,5	23,0
AMBIENTE Y DESARROLLO SOSTENIBLE	1.114	551	138	138	563	49,5	12,4	12,4	37,1
PLANEACIÓN	1.027	455	77	73	572	44,3	7,5	7,1	36,8
ORGANISMOS DE CONTROL	890	231	98	89	659	25,9	11,0	10,1	15,0
CULTURA	739	470	157	153	269	63,6	21,2	20,7	42,4
JUSTICIA Y DEL DERECHO	705	331	107	106	374	47,0	15,1	15,1	31,9
INFORMACIÓN ESTADÍSTICA	522	298	124	124	225	57,0	23,8	23,8	33,2
INTERIOR	454	198	30	28	256	43,7	6,5	6,3	37,2
DEPORTE Y RECREACIÓN	442	381	159	159	61	86,1	36,0	36,0	50,1
EMPLEO PÚBLICO	412	215	79	78	197	52,1	19,1	19,0	33,0
FISCALÍA	407	172	10	10	235	42,3	2,4	2,4	39,9
REGISTRADURÍA	397	306	84	84	90	77,2	21,3	21,3	56,0
CIENCIA, TECNOLOGÍA E INNOVACIÓN	349	216	69	69	133	61,9	19,8	19,8	42,1
COMERCIO, INDUSTRIA Y TURISMO	334	277	84	84	57	83,0	25,2	25,2	57,8
PRESIDENCIA DE LA REPÚBLICA	325	185	30	30	140	57,1	9,3	9,3	47,8
SIVJR	266	202	88	88	64	76,0	33,1	33,1	42,9
RELACIONES EXTERIORES	201	65	31	31	136	32,3	15,3	15,3	17,1
CONGRESO DE LA REPÚBLICA	200	196	68	67	4	98,0	33,8	33,6	64,2
INTELIGENCIA	23	7	4	4	16	32,0	19,3	19,3	12,6

Fuente: Ministerio de Hacienda y Crédito Público. Ejecución de ingresos y gastos de las entidades del Presupuesto General de la Nación.

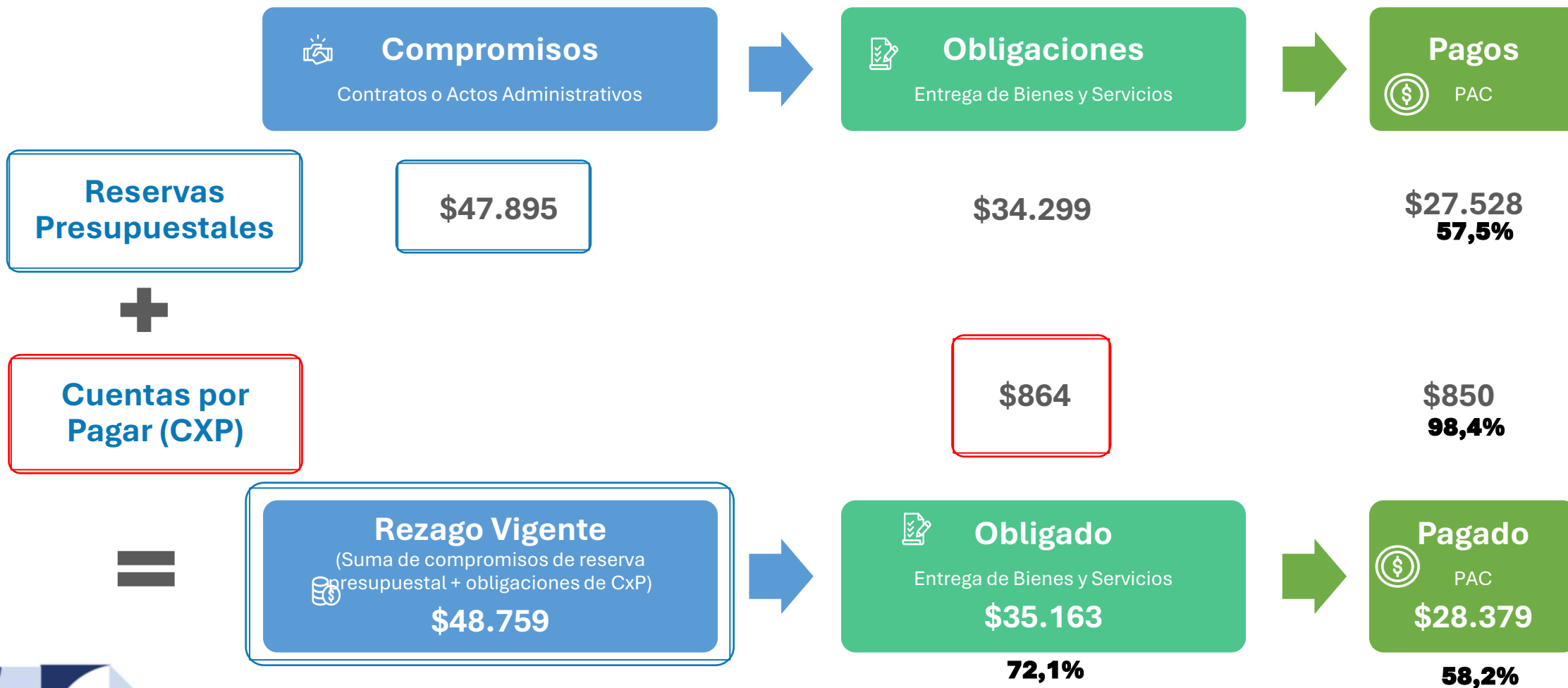
EJECUCIÓN REZAGO PRESUPUESTAL VIGENCIA 2025

Acumulada a Mayo 2026



Ciclo de Ejecución Presupuestal Rezago 2025 ejecutado en 2026 Acumulada a Mayo

Cifras en miles de millones de pesos



Ejecución Rezago Presupuestal 2025 por tipo de gasto y cuenta* Acumulada a Mayo 2026

Cifras en miles de millones de pesos

Concepto	Rezago (1)	Obligación (2)	Pago (3)	Rezago por pagar (4)=(1-2)	% de Ejecución	
					Obligación/Rezago (5)=(2/1)	Pago/Rezago (6)=(3/1)
I. FUNCIONAMIENTO	21.855	18.009	14.041	7.814	82,4	64,2
Gastos de Personal	763	691	681	82	90,5	89,3
Adquisiciones de Bienes y Servicios	4.603	3.883	3.773	829	84,4	82,0
Transferencias	16.139	13.159	9.317	6.822	81,5	57,7
Gastos de Comercialización y Producción	285	218	212	73	76,7	74,5
Adquisición de Activos Financieros	14	10	9	4	69,4	68,2
Disminución de Pasivos	35	32	32	3	92,6	91,8
Gastos por Tributos, Multas, Sanciones e Intereses de Mora	17	16	16	1	96,2	95,4
II. SERVICIO DE LA DEUDA	581	560	560	21	96,4	96,4
Servicio de la Deuda Pública Externa	2	2	2	0	86	86
Principal	0	0	0	0	-	-
Intereses	0	0	0	0	-	-
Comisiones y Otros Gastos	2	2	2	0	86,0	86,0
Servicio de la Deuda Pública Interna	579	558	558	21	96,4	96,4
Principal	2	2	2	0	100,0	100,0
Intereses	0	0	0	0	100,0	100,0
Comisiones y Otros Gastos	57	36	36	21	63,8	63,8
Fondo de contingencias	520	520	520	0	100,0	100,0
III. INVERSIÓN	26.323	16.594	13.778	12.545	63,0	52,3
IV. TOTAL (I + II + III)	48.759	35.163	28.379	20.381	72,1	58,2
V. TOTAL SIN DEUDA (I + III)	48.179	34.603	27.819	20.360	71,8	57,7

*La ejecución de estos recursos no forma parte de la información antes presentada. La ejecución de estos recursos ha sido prioritaria para las entidades del PGN durante lo corrido del año. El pago de este rezago se deriva de partidas del PGN 2025, pero impacta al alza las necesidades de financiamiento del Tesoro Nacional en 2026.

Ejecución Rezago Presupuestal 2025

Sin deuda por sector Acumulada a Mayo 2026

Cifras en miles de millones de pesos

Sector	Rezago (1)	Obligación (2)	Pago (3)	Rezago por pagar (4)=(1-2)	% de Ejecución	
					Obligación/Rezago (5)=(2/1)	Pago/Rezago (6)=(3/1)
REZAGO SIN DEUDA	48.179	34.603	27.819	20.360	71,8	57,7
AGRICULTURA Y DESARROLLO RURAL	1.803	1.326	1.135	667	73,6	63,0
AMBIENTE Y DESARROLLO SOSTENIBLE	304	90	88	216	29,6	28,9
CIENCIA, TECNOLOGÍA E INNOVACIÓN	16	14	14	1	91,2	91,1
COMERCIO, INDUSTRIA Y TURISMO	155	95	95	60	61,6	61,5
CONGRESO DE LA REPÚBLICA	114	80	79	34	70,0	69,8
CULTURA	358	287	285	73	80,2	79,7
DEFENSA Y POLICÍA	4.540	3.429	3.314	1.226	75,5	73,0
DEPORTE Y RECREACIÓN	139	112	108	31	80,5	78,0
EDUCACIÓN	1.863	1.819	1.804	59	97,6	96,8
EMPLEO PÚBLICO	44	21	21	22	48,6	48,5
FISCALÍA	515	486	485	30	94,4	94,1
HACIENDA	5.702	4.898	1.002	4.701	85,9	17,6
IGUALDAD Y EQUIDAD	618	176	175	443	28,5	28,3
INCLUSIÓN SOCIAL Y RECONCILIACIÓN	2.771	854	840	1.931	30,8	30,3
INFORMACIÓN ESTADÍSTICA	253	174	172	81	69,0	68,1
INTELIGENCIA	22	17	17	5	79,4	79,2
INTERIOR	912	634	627	285	69,5	68,7
JUSTICIA Y DEL DERECHO	783	543	541	243	69,3	69,0
MINAS Y ENERGÍA	1.980	1.353	1.339	641	68,3	67,6
ORGANISMOS DE CONTROL	291	258	254	37	88,6	87,3
PLANEACIÓN	368	349	112	256	94,9	30,4
PRESIDENCIA DE LA REPÚBLICA	2.368	1.222	966	1.402	51,6	40,8
RAMA JUDICIAL	1.298	745	728	570	57,4	56,1
REGISTRADURÍA	711	655	637	74	92,1	89,5
RELACIONES EXTERIORES	92	78	77	15	84,8	83,7
SALUD Y PROTECCIÓN SOCIAL	2.001	1.553	1.092	909	77,6	54,6
SIVJR	114	113	113	1	98,8	98,8
TIC	711	582	572	139	81,8	80,4
TRABAJO	7.232	6.049	6.035	1.197	83,6	83,4
TRANSPORTE	7.576	6.172	4.676	2.901	81,5	61,7
VIVIENDA, CIUDAD Y TERRITORIO	2.524	418	416	2.108	16,6	16,5

Fuente: Ministerio de Hacienda y Crédito Público. Ejecución de ingresos y gastos de las entidades del Presupuesto General de la Nación.

EJECUCIÓN DECRETOS DE CONMOCIÓN INTERIOR 2025 Y EMERGENCIA ECONÓMICA 2026

Acumulada a Mayo 2026



Conmoción interior en la región del Catatumbo, el área metropolitana de Cúcuta y los municipios de Río de Oro y González del departamento del Cesar Adición PGN 2025 Decreto 0274 de 2025 liquidado en el Decreto 0359 de 2025

Ejecución Rezago Presupuestal 2025 por sector Acumulada a Mayo 2026

Cifras en miles de millones de pesos

TIPO DE GASTO / SECTOR	REZAGO	PAGADO	% PAGADO
FUNCIONAMIENTO	616	436	70,8%
DEFENSA Y POLICÍA	544	364	67,0%
PRESIDENCIA	72	72	100,0%
INVERSIÓN	194	159	81,8%
AGRICULTURA Y DESARROLLO RURAL	23	13	56,9%
DEFENSA Y POLICÍA	10	10	100,0%
EDUCACIÓN	14	14	99,9%
IGUALDAD Y EQUIDAD	7	4	64,7%
INCLUSIÓN SOCIAL	62	41	65,8%
TECNOLOGÍA DE LA INFORMACIÓN Y LA COMUNICACIÓN	0,19	0,16	85,7%
VIVIENDA, CIUDAD Y TERRITORIO	78	76	97,9%
Total general	810	595	73,4%

Emergencia Económica, Social y Ecológica

Adición PGN 2026 Decreto 0241 de 2026 liquidado en el Decreto 0366 de 2026

Acumulada a Abril 2026

Cifras en millones de pesos

Código	Concepto	Aforo		Recaudo		Aforo menos Recaudo	Porcentaje de ejecución
		Decreto 241 12/03/2026	Decreto 173 24/02/2026	Decreto 240 12/03/2026	Neto Total Decretos		
		(1)	(2)	(3)	(4)=(2+3)	(5)=(1-4)	(6)=(4/1)
1.0.00.1.01.1.1	Impuesto Sobre la Renta y Complementarios	540.000	-	1.362.977	1.362.977	(822.977)	252,4
1.0.00.1.01.1.5	Impuesto al Patrimonio	7.000.000	3.005.599	111.673	3.117.272	3.882.728	44,5
1.0.00.1.01.2.1	Impuesto sobre Aduanas y Recargos	160.000	-	-	-	160.000	-
1.0.00.1.01.2.2	Impuesto Sobre las Ventas	200.000	-	1.134.267	1.134.267	(934.267)	567,1
1.0.00.1.01.2.8	Impuesto Nacional al Consumo	782.064	-	67.340	67.340	714.724	8,6
TOTAL INGRESOS ESTADO DE EMERGENCIA		8.682.064	3.005.599	2.676.256	5.681.855	3.000.209	65,4

Fuentes: DIAN Certificación Rad. 100153156-157 del 1 de junio con corte 30/04/2026 - PRELIMINAR - Ministerio de Hacienda y Crédito Público. Ejecución de ingresos y gastos de las entidades que conforman el Presupuesto General de la Nación.

Nota 1: El Decreto 173 de 2026 creó un impuesto al patrimonio extraordinario para personas jurídicas que posean un patrimonio igual o superior a 200.000 UVT al 1 de marzo de 2026.

Nota 2: El Decreto 241 de 2026 (emitido bajo el Estado de Emergencia) generó ingresos fiscales mediante nuevos tributos, normalización de activos y beneficios por mora.

Los recursos de Emergencia económica se adicionaron al PGN 2026 mediante Decreto 241 de 2026

Gastos

Cifras en millones de pesos

Tipo de gasto / Sector	Apropiación Decreto 241	% de participación
FUNCIONAMIENTO	\$ 7.625.078	87,8%
PRESIDENCIA DE LA REPÚBLICA	\$ 6.348.951	83,3%
HACIENDA	\$ 878.587	11,5%
DEFENSA Y POLICÍA	\$ 279.894	3,7%
SALUD Y PROTECCIÓN SOCIAL	\$ 117.646	1,5%
INVERSIÓN	\$ 1.056.986	12,2%
INCLUSIÓN SOCIAL Y RECONCILIACIÓN	\$ 408.560	38,7%
SALUD Y PROTECCIÓN SOCIAL	\$ 337.626	31,9%
IGUALDAD Y EQUIDAD	\$ 280.000	26,5%
INTERIOR	\$ 30.800	2,9%
TOTAL	\$ 8.682.064	100,0%

Se adicionaron \$8,7 billones para atender la emergencia Económica, Social y Ecológica en los departamentos de Córdoba, Antioquia, La Guajira, Sucre, Bolívar, Cesar, Magdalena y Chocó – Decreto Legislativo 0150 de 2026.

De este monto, \$7,6 billones (87,8%) se destinan a funcionamiento y \$1,1 billones (12,2%) a gastos de inversión.

Del funcionamiento, el monto más representativo, corresponde a la Unidad Nacional para la Gestión del Riesgo de Desastres con \$6,3 billones destinando recursos a los siguientes sectores:

UNGRD

Sector	Asignación	% de Participación
AGRICULTURA Y DESARROLLO RURAL	\$ 1.699.328	26,8%
VIVIENDA, CIUDAD Y TERRITORIO	\$ 1.321.413	20,8%
EDUCACIÓN	\$ 1.225.049	19,3%
PRESIDENCIA - UNGRD	\$ 1.179.008	18,6%
TRANSPORTE	\$ 626.220	9,9%
AMBIENTE Y DESARROLLO SOSTENIBLE	\$ 187.933	3,0%
MINAS Y ENERGIA	\$ 110.000	1,7%
TOTAL	\$ 6.348.951	100,0%

Ejecución Gastos Emergencia 2026 Decreto 241 de 2026 y liquidado mediante 366 de 2026 Acumulada a Mayo 2026

Cifras en millones de pesos

El seguimiento de los recursos adicionados se realiza conforme la Circular Externa No. 014 del 15 de abril de 2026, conjunta entre la Dirección General de Presupuesto Público Nacional – MHCP – DGPPN y el Departamento Nacional de Planeación, Dirección de Programación de Inversiones Públicas – DNP – DPIP.

La circular dicta entre otras, la siguiente disposición:

“(...) Las entidades responsables de efectuar el recaudo de los ingresos (como la Dirección de Impuestos y Aduanas Nacionales - DIAN) y aquellas encargadas de ejecutar las asignaciones presupuestales (como la Unidad Nacional para la Gestión del Riesgo de Desastres - UNGRD), deben remitir al MHCP-DGPPN y al DNP-DPIP la matriz en formato Excel y el documento técnico con el seguimiento mensual acumulado conforme al cronograma anexo”.

Millones de pesos

Sector	Apropiación Decreto 241	Ejecución		
		Compromiso	Obligación	Pagos
PRESIDENCIA DE LA REPÚBLICA *	\$ 6.348.951	\$ 6.348.951	\$ 0	\$ 0
HACIENDA	\$ 878.587	\$ 0	\$ 0	\$ 0
SALUD Y PROTECCIÓN SOCIAL	\$ 455.272	\$ 0	\$ 0	\$ 0
INCLUSIÓN SOCIAL Y RECONCILIACIÓN	\$ 408.560	\$ 2.614	\$ 0	\$ 0
IGUALDAD Y EQUIDAD	\$ 280.000	\$ 9.786	\$ 0	\$ 0
DEFENSA Y POLICÍA	\$ 279.894	\$ 9.215	\$ 0	\$ 0
INTERIOR	\$ 30.800	\$ 20.264	\$ 0	\$ 0
TOTAL	\$ 8.682.064	\$ 6.390.829	\$ 0	\$ 0

* Recursos comprometidos el 12 de mayo de 2026 en la Unidad Nacional de Gestión de Riesgo de Desastres - UNGRD