



PRESUPUESTO  
GENERAL  
DE LA NACIÓN

2026

# Ejecución acumulada

De los Ingresos y Gastos PGN

**A Abril 2026**



# EJECUCIÓN PRESUPUESTO DE INGRESOS 2026

Acumulada a Abril



# Ciclo de Ejecución Presupuesto de Ingresos PGN 2026 Acumulada a abril

Cifras en miles de millones de pesos

Aforo  
2026

## Aforo Inicial

Ley 2559 de 2025  
Decreto 1477 de 2025

**\$541.699**



## Modificaciones

**\$8.712**



## Aforo Vigente

**\$550.411**

Nota: Debido a la no aprobación de la Ley de Financiamiento por \$16,3 billones, estos ingresos fueron compensados parcialmente con Decreto 1474 de 2025 (emergencia económica) \$11 billones, por lo que el Aforo Inicial fue aprobado por un valor menor de \$5,3 billones respecto al gasto.

Ciclo de  
Ejecución 2026

## Aforo Vigente

**\$550.411**



## Recaudo

**\$183.691**

**33,4%**

## Ejecución Ingresos PGN 2026 Acumulada a abril

Cifras en miles de millones de pesos

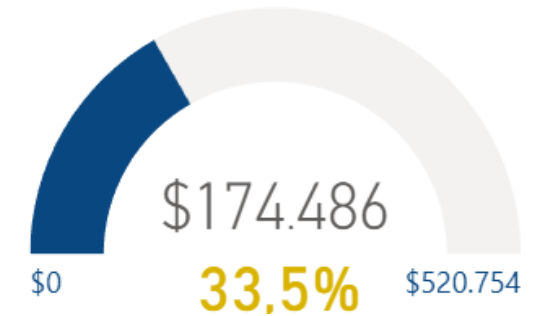
### Recaudo \$183.691; 33,4%



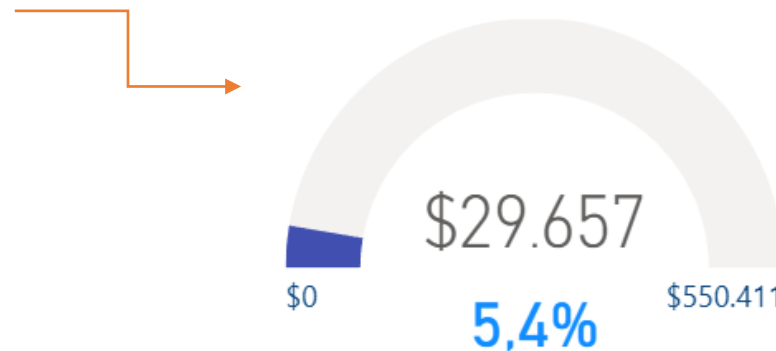
### AFORO NACIÓN



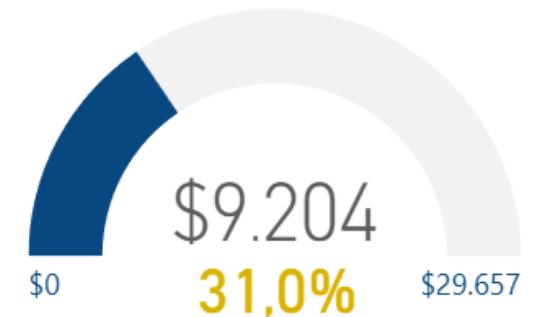
### RECAUDO NACIÓN



### AFORO PROPIOS



### RECAUDO PROPIOS



Cifras en miles de millones de pesos

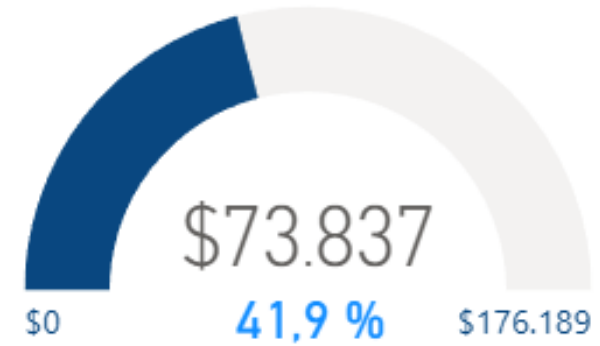
## Recaudo \$174.486; 33,5%



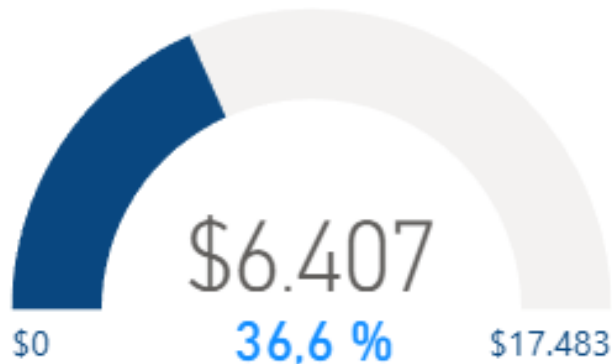
### Ingresos Corrientes



### Recursos de Capital



### Fondos Especiales



### Contribuciones Parafiscales



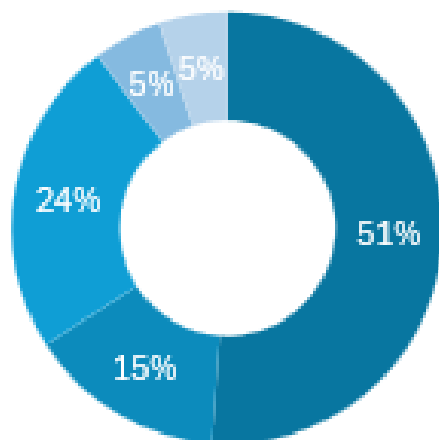
# Ejecución Ingresos Corrientes de la Nación 2026 Acumulada a abril

Cifras en miles de millones de pesos

## Aforo Ingresos Corrientes

**\$322.819**

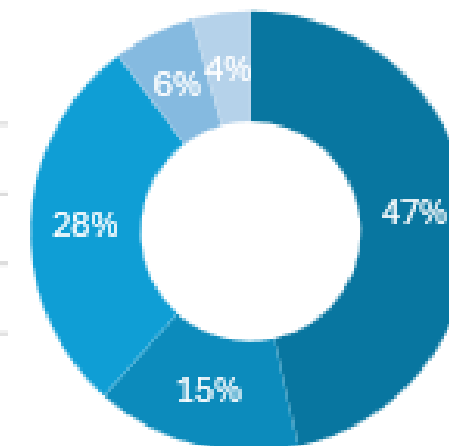
■ Directos	\$ 165.244
■ Externos	\$ 47.584
■ IVA Interno	\$ 76.722
■ GMF	\$ 16.608
■ Resto	\$ 16.660



## Recaudo Ingresos Corrientes

**\$92.943**

■ Directos	\$ 43.240
■ Externos	\$ 14.017
■ IVA Interno	\$ 26.131
■ GMF	\$ 5.585
■ Resto	\$ 3.970



**28,8%**

Nota 1: Ingresos Directos incluye: Impuestos sobre la Renta, Patrimonio y Simple.  
Los Ingresos Externos incluyen IVA Externo e Impuesto de Aduanas.  
Nota 2: Dentro de las cifras de recaudo se incluyen \$1.7 billones del Decreto de  
Emergencia Económica (Decreto 1474 de 2025).

# Ejecución Recursos de Capital de la Nación 2026 Acumulada a abril

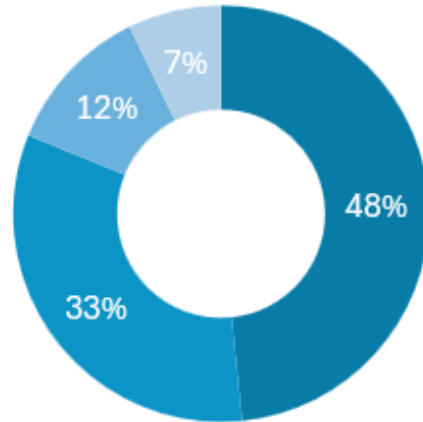
Cifras en miles de millones de pesos

## Aforo Recursos de Capital

**\$176.189**

**41,9%**

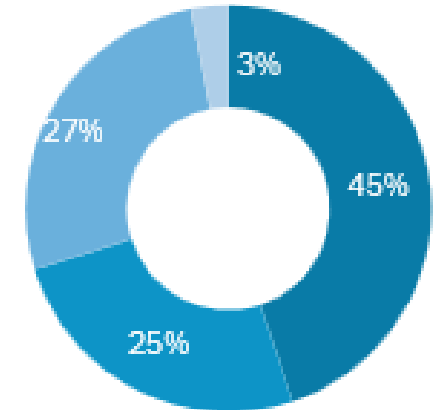
■ Crédito Interno	\$ 85.250
■ Crédito Externo	\$ 57.726
■ Excedentes y Utilidades	\$ 20.438
■ Otros	\$ 12.775



## Recaudo Recursos de Capital

**\$73.837**

■ Crédito Interno	\$ 33.147
■ Crédito Externo	\$ 18.674
■ Excedentes y Utilidades	\$ 19.838
■ Otros	\$ 2.179

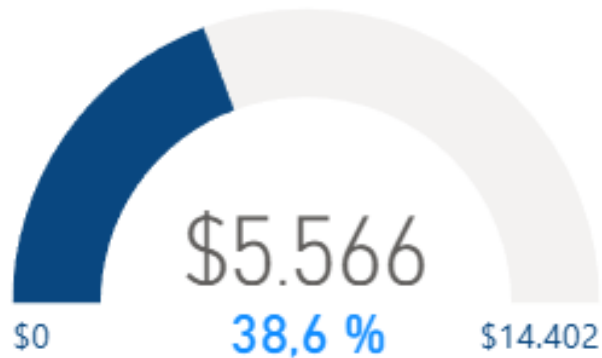


Cifras en miles de millones de pesos

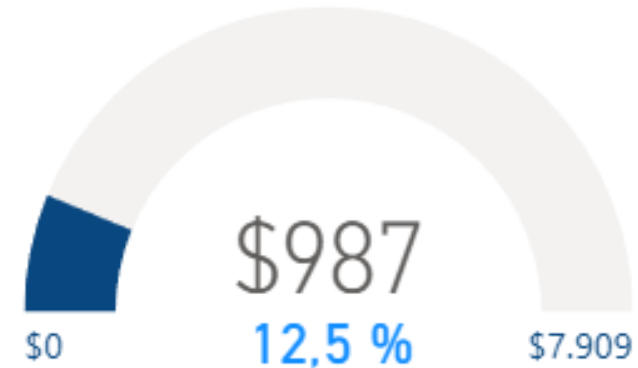
## Recaudo \$9.204; 31,0%



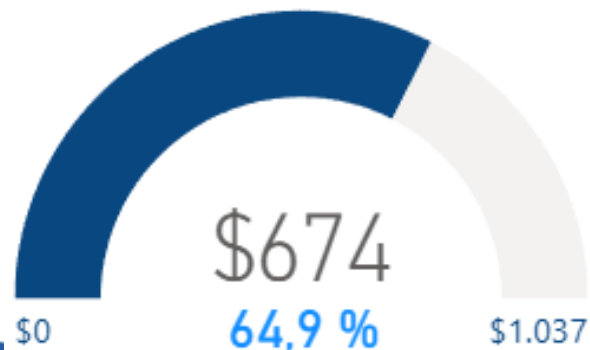
### Ingresos Corrientes



### Recursos de Capital



### Fondos Especiales



### Contribuciones Parafiscales



## Ejecución Ingresos Propios 2026 (Sectores) Acumulada a abril

Cifras en miles de millones de pesos

Sector	Aforo			Recaudo Neto	Aforo menos Recaudo	Porcentaje de ejecución
	Inicial	Modificación	Vigente			
	(1)	(2)	(3)=(1+2)	(4)	(5)=(3-4)	(6)=(3/4)
TRANSPORTE	7.243	-	7.243	1.743	5.500	24,1
IGUALDAD Y EQUIDAD	4.635	-	4.635	1.706	2.929	36,8
MINAS Y ENERGÍA	3.421	-	3.421	608	2.813	17,8
DEFENSA Y POLICÍA	3.155	-	3.155	917	2.238	29,1
TRABAJO	3.053	-	3.053	1.322	1.731	43,3
TECNOLOGÍAS DE LA INFORMACIÓN Y LAS COMUNICACIONES	1.977	-	1.977	1.152	826	58,2
SALUD Y PROTECCIÓN SOCIAL	1.128	30	1.158	274	884	23,7
JUSTICIA Y DEL DERECHO	1.015	-	1.015	417	598	41,1
RELACIONES EXTERIORES	651	-	651	163	488	25,0
HACIENDA	599	-	599	186	413	31,1
EMPLEO PÚBLICO	599	-	599	162	437	27,0
COMERCIO, INDUSTRIA Y TURISMO	579	-	579	78	501	13,4
PLANEACIÓN	356	-	356	167	189	46,9
AMBIENTE Y DESARROLLO SOSTENIBLE	295	-	295	87	208	29,6
REGISTRADURÍA	259	-	259	68	192	26,1
INTERIOR	205	-	205	63	142	30,8
AGRICULTURA Y DESARROLLO RURAL	100	-	100	23	76	23,4
EDUCACIÓN	79	-	79	21	58	26,5
INCLUSIÓN SOCIAL Y RECONCILIACIÓN	68	-	68	4	64	5,3
INFORMACIÓN ESTADÍSTICA	68	-	68	6	62	8,4
PRESIDENCIA DE LA REPÚBLICA	54	-	54	1	53	2,2
FISCALÍA	43	-	43	15	28	34,1
CULTURA	24	-	24	11	13	45,0
ORGANISMOS DE CONTROL	22	-	22	11	11	48,9
<b>TOTAL INGRESOS DE LOS ESTABLECIMIENTOS PÚBLICOS</b>	<b>29.628</b>	<b>30</b>	<b>29.657</b>	<b>9.204</b>	<b>20.453</b>	<b>31,0</b>

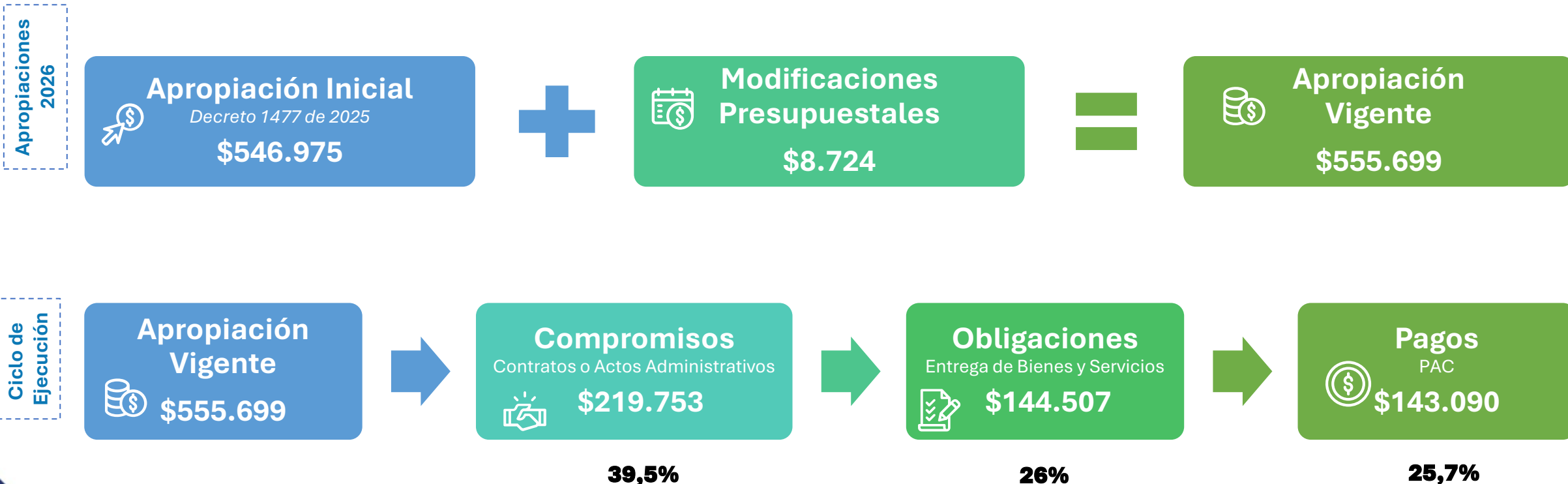
# EJECUCIÓN PRESUPUESTO DE GASTOS 2026

Acumulada a Abril



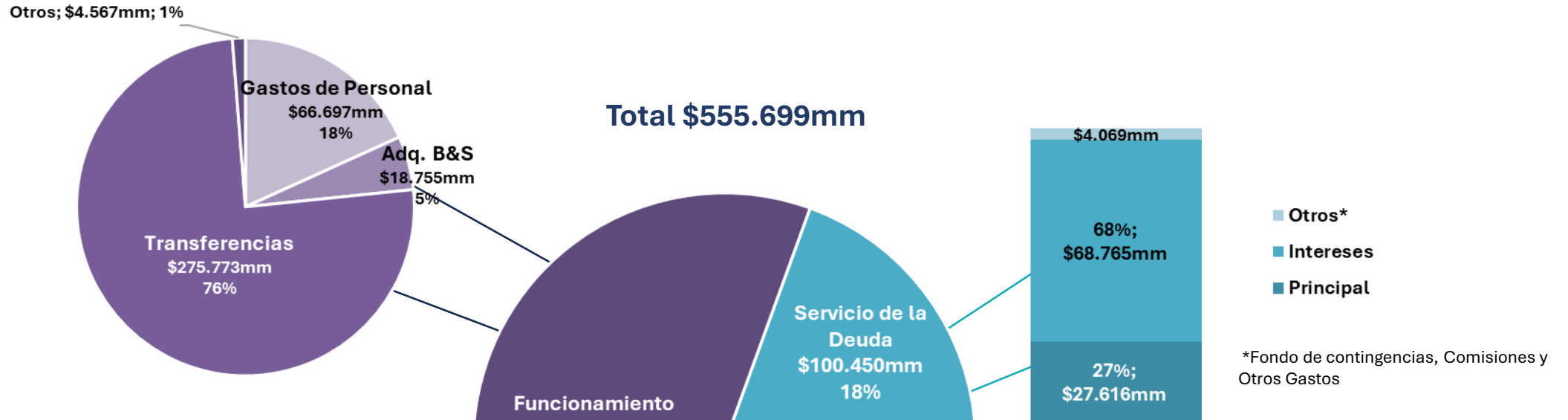
# Ciclo de Ejecución Presupuesto de Gastos PGN 2026 Acumulada a Abril

Cifras en miles de millones de pesos



# Composición del presupuesto de gasto 2026

Cifras en miles de millones de pesos



Gastos de personal y Adquisición de B&S		\$85.452mm	23,4%
Sector Defensa	\$36.316mm		9,9%
Rama, Fiscalía y Org. Autónomos	\$24.317mm		6,6%
Rama ejecutiva	\$24.820mm		6,8%
Transferencias		\$275.773mm	75,4%
Sistema General de Participaciones SGP	\$88.353mm		24,2%
Pensiones	\$83.126mm		22,7%
Aseguramiento en Salud	\$46.497mm		12,7%
Instituciones de Educación Superior Públicas (sin pensiones)	\$11.931mm		3,3%
Fondo de Prestaciones Sociales del Magisterio (sin pensiones)	\$4.728mm		1,3%
Sentencias y Conciliaciones	\$2.115mm		0,6%
Apoyo al fomento del empleo	\$232mm		0,1%
Resto de Transferencias	\$38.790mm		10,6%
Otros		\$4.567mm	1,2%
<b>TOTAL FUNCIONAMIENTO</b>	<b>\$365.791mm</b>		<b>100%</b>

TRANSPORTE	\$15.555mm	17%
INCLUSIÓN SOCIAL Y RECONCILIACIÓN	\$11.228mm	13%
MINAS Y ENERGÍA	\$10.142mm	11%
IGUALDAD Y EQUIDAD	\$9.698mm	11%
EDUCACIÓN	\$6.820mm	8%
TRABAJO	\$6.782mm	8%
HACIENDA	\$4.766mm	5%
DEFENSA Y POLICÍA	\$3.676mm	4%
AGRICULTURA Y DESARROLLO RURAL	\$3.214mm	4%
SALUD Y PROTECCIÓN SOCIAL	\$3.034mm	3%
VIVIENDA, CIUDAD Y TERRITORIO	\$2.578mm	3%
TICs	\$1.708mm	2%
RESTO	\$10.257mm	11%

# Ejecución PGN 2026 Acumulada a Abril

Cifras en miles de millones de pesos

Concepto	Apropiación Vigente (1)	Compromiso (2)	Obligación (3)	Pago (4)	Apropiación sin Comprometer (5)=(1-2)	Porcentaje de ejecución		
						Comp./Apro. (6)=(2/1)	Oblig./Apro. (7)=(3/1)	Pago/Apro. (8)=(4/1)
<b>I. FUNCIONAMIENTO</b>	<b>365.791</b>	<b>126.492</b>	<b>92.761</b>	<b>91.702</b>	<b>239.299</b>	<b>34,6</b>	<b>25,4</b>	<b>25,1</b>
Gastos de Personal	66.697	18.922	17.567	17.535	47.775	28,4	26,3	26,3
Adquisición de Bienes y Servicios	18.755	11.296	3.733	3.661	7.459	60,2	19,9	19,5
Transferencias	275.773	94.356	70.724	69.872	181.417	34,2	25,6	25,3
Gastos de Comercialización y Producción	2.107	1.001	403	304	1.106	47,5	19,1	14,4
Adquisición de Activos Financieros	760	607	27	25	153	79,9	3,6	3,3
Disminución de Pasivos	372	103	103	102	269	27,7	27,5	27,4
Gastos por Tributos, Multas, Sanciones e Intereses de Mora	1.328	208	205	204	1.120	15,7	15,4	15,4
<b>II. SERVICIO DE LA DEUDA</b>	<b>100.450</b>	<b>44.670</b>	<b>36.828</b>	<b>36.623</b>	<b>55.780</b>	<b>44,5</b>	<b>36,7</b>	<b>36,5</b>
<b>Servicio de la Deuda Pública Externa</b>	<b>38.406</b>	<b>18.699</b>	<b>11.071</b>	<b>10.865</b>	<b>19.707</b>	<b>48,7</b>	<b>28,8</b>	<b>28,3</b>
Principal	17.273	8.850	6.375	6.253	8.423	51,2	36,9	36,2
Intereses	19.987	9.743	4.645	4.563	10.244	48,7	23,2	22,8
Comisiones y Otros Gastos	1.146	106	51	49	1.040	9,2	4,4	4,3
<b>Servicio de la Deuda Pública Interna</b>	<b>62.044</b>	<b>25.971</b>	<b>25.758</b>	<b>25.758</b>	<b>36.073</b>	<b>41,9</b>	<b>41,5</b>	<b>41,5</b>
Principal	10.343	550	550	550	9.793	5,3	5,3	5,3
Intereses	48.778	25.171	25.171	25.171	23.606	51,6	51,6	51,6
Comisiones y Otros Gastos	258	45	37	37	213	17,4	14,4	14,4
Fondo de contingencias	2.665	205	-	-	2.460	7,7	-	-
<b>III. INVERSIÓN</b>	<b>89.458</b>	<b>48.591</b>	<b>14.918</b>	<b>14.765</b>	<b>40.867</b>	<b>54,3</b>	<b>16,7</b>	<b>16,5</b>
<b>IV. TOTAL (I + II + III)</b>	<b>555.699</b>	<b>219.753</b>	<b>144.507</b>	<b>143.090</b>	<b>335.946</b>	<b>39,5</b>	<b>26,0</b>	<b>25,7</b>
<b>V. TOTAL SIN DEUDA (I + III)</b>	<b>455.249</b>	<b>175.083</b>	<b>107.679</b>	<b>106.467</b>	<b>280.166</b>	<b>38,5</b>	<b>23,7</b>	<b>23,4</b>

# Ejecución principales rubros de Funcionamiento 2026 Acumulada a Abril

Cifras en miles de millones de pesos

Concepto	Apropiación Vigente (1)	Compromiso (2)	Obligación (3)	Pago (4)	Apropiación sin comprometer (5)=(1-2)	Porcentaje de ejecución		
						Comp./Apro. (6)=(2/1)	Oblig./Apro. (7)=(3/1)	Pago/Apro. (8)=(4/1)
<b>I. FUNCIONAMIENTO</b>	<b>365.791</b>	<b>126.492</b>	<b>92.761</b>	<b>91.702</b>	<b>239.299</b>	<b>34,6</b>	<b>25,4</b>	<b>25,1</b>
<b>1. Gastos de personal</b>	<b>66.697</b>	<b>18.922</b>	<b>17.567</b>	<b>17.535</b>	<b>47.775</b>	<b>28,4</b>	<b>26,3</b>	<b>26,3</b>
Sector Defensa	28.617	10.031	8.961	8.938	18.586	35,1	31,3	31,2
Rama, Fiscalía y Org. Autónomos	19.331	5.219	5.209	5.209	14.112	27,0	26,9	26,9
Rama ejecutiva	18.749	3.671	3.397	3.387	15.078	19,6	18,1	18,1
<b>2. Adquisición de Bienes y Servicios</b>	<b>18.755</b>	<b>11.296</b>	<b>3.733</b>	<b>3.661</b>	<b>7.459</b>	<b>60,2</b>	<b>19,9</b>	<b>19,5</b>
Sector Defensa	7.698	3.726	1.349	1.285	3.972	48,4	17,5	16,7
Rama, Fiscalía y Org. Autónomos	4.986	3.552	816	815	1.434	71,2	16,4	16,3
Rama ejecutiva	6.071	4.018	1.568	1.561	2.053	66,2	25,8	25,7
<b>3. Transferencias</b>	<b>275.773</b>	<b>94.356</b>	<b>70.724</b>	<b>69.872</b>	<b>181.417</b>	<b>34,2</b>	<b>25,6</b>	<b>25,3</b>
Sistema General de Participaciones SGP	88.353	25.916	25.887	25.887	62.436	29,3	29,3	29,3
Pensiones	83.126	27.557	18.368	18.367	55.569	33,2	22,1	22,1
Aseguramiento en Salud	46.497	17.500	15.454	15.454	28.997	37,6	33,2	33,2
Instituciones de Educación Superior Públicas sin Pensiones	11.931	6.605	3.713	2.959	5.326	55,4	31,1	24,8
Fondo de Prestaciones Sociales del Magisterio - sin pensiones	4.728	4.180	1.839	1.839	548	88,4	38,9	38,9
Sentencias y Conciliaciones	2.115	733	462	460	1.383	34,6	21,9	21,8
Apoyo al fomento del empleo	232	-	-	-	232	-	-	-
Resto de Transferencias	38.790	11.864	5.001	4.905	26.926	30,6	12,9	12,6
<b>4. Gastos de Comercialización y Producción</b>	<b>2.107</b>	<b>1.001</b>	<b>403</b>	<b>304</b>	<b>1.106</b>	<b>47,5</b>	<b>19,1</b>	<b>14,4</b>
<b>5. Adquisición de Activos Financieros</b>	<b>760</b>	<b>607</b>	<b>27</b>	<b>25</b>	<b>153</b>	<b>79,9</b>	<b>3,6</b>	<b>3,3</b>
<b>6. Disminución de Pasivos</b>	<b>372</b>	<b>103</b>	<b>103</b>	<b>102</b>	<b>269</b>	<b>27,7</b>	<b>27,5</b>	<b>27,4</b>
<b>7. Gastos por Tributos, Multas, Sanciones e Intereses de Mora</b>	<b>1.328</b>	<b>208</b>	<b>205</b>	<b>204</b>	<b>1.120</b>	<b>15,7</b>	<b>15,4</b>	<b>15,4</b>

# Ejecución Sectorial Funcionamiento e Inversión – PGN Sin Deuda 2026 Acumulada a Abril

Cifras en miles de millones de pesos

Sector	Apropiación Vigente (1)	Compromiso (2)	Obligación (3)	Pago (4)	Apropiación sin Comprometer (5)=(1-2)	Porcentaje de ejecución			
						Comp./Apro. (6)=(2/1)	Oblig./Apro. (7)=(3/1)	Pago/Apro. (8)=(4/1)	Compr.-oblig (9)=(6-7)
<b>TOTAL PGN SIN DEUDA</b>	<b>455.249</b>	<b>175.083</b>	<b>107.679</b>	<b>106.467</b>	<b>280.166</b>	<b>38,5</b>	<b>23,7</b>	<b>23,4</b>	<b>14,8</b>
EDUCACIÓN	88.239	44.022	26.741	25.986	44.216	49,9	30,3	29,4	19,6
SALUD Y PROTECCIÓN SOCIAL	78.730	28.915	23.225	23.222	49.815	36,7	29,5	29,5	7,2
DEFENSA Y POLICÍA	65.749	23.026	17.302	17.111	42.723	35,0	26,3	26,0	8,7
TRABAJO	56.791	11.167	9.231	9.226	45.624	19,7	16,3	16,2	3,4
HACIENDA	33.628	9.398	4.945	4.944	24.230	27,9	14,7	14,7	13,2
TRANSPORTE	17.794	10.766	2.093	2.008	7.028	60,5	11,8	11,3	48,7
MINAS Y ENERGÍA	13.385	6.759	4.335	4.332	6.626	50,5	32,4	32,4	18,1
INCLUSIÓN SOCIAL Y RECONCILIACIÓN	13.222	4.097	2.836	2.833	9.125	31,0	21,4	21,4	9,5
IGUALDAD Y EQUIDAD	11.320	6.558	3.030	3.029	4.762	57,9	26,8	26,8	31,2
RAMA JUDICIAL	10.909	2.787	2.407	2.406	8.122	25,5	22,1	22,1	3,5
PRESIDENCIA DE LA REPÚBLICA	9.556	2.468	244	244	7.088	25,8	2,6	2,6	23,3
VIVIENDA, CIUDAD Y TERRITORIO	7.277	3.147	1.558	1.558	4.129	43,3	21,4	21,4	21,8
FISCALÍA	7.200	2.172	1.758	1.757	5.028	30,2	24,4	24,4	5,8
REGISTRADURÍA	6.960	3.018	678	677	3.942	43,4	9,7	9,7	33,6
JUSTICIA Y DEL DERECHO	5.651	2.187	1.159	1.138	3.464	38,7	20,5	20,1	18,2
ORGANISMOS DE CONTROL	5.031	1.516	1.115	1.114	3.515	30,1	22,2	22,1	8,0
INTERIOR	4.302	2.791	941	924	1.511	64,9	21,9	21,5	43,0
AGRICULTURA Y DESARROLLO RURAL	4.124	1.845	553	531	2.279	44,7	13,4	12,9	31,3
TIC	2.283	1.638	557	480	645	71,8	24,4	21,0	47,4
RELACIONES EXTERIORES	1.930	935	549	538	995	48,5	28,5	27,9	20,0
AMBIENTE Y DESARROLLO SOSTENIBLE	1.796	898	395	394	899	50,0	22,0	21,9	28,0
COMERCIO, INDUSTRIA Y TURISMO	1.770	1.207	383	382	562	68,2	21,6	21,6	46,6
PLANEACIÓN	1.627	703	256	246	924	43,2	15,7	15,1	27,4
CONGRESO DE LA REPÚBLICA	1.333	657	425	424	675	49,3	31,9	31,8	17,5
CULTURA	1.154	606	234	234	548	52,5	20,3	20,3	32,2
SIVJR	941	453	256	255	488	48,1	27,2	27,1	21,0
INFORMACIÓN ESTADÍSTICA	832	395	167	167	436	47,5	20,1	20,1	27,4
EMPLEO PÚBLICO	662	281	106	105	381	42,5	16,1	15,8	26,4
DEPORTE Y RECREACIÓN	496	394	139	139	102	79,5	28,0	28,0	51,5
CIENCIA, TECNOLOGÍA E INNOVACIÓN	380	223	20	20	157	58,6	5,2	5,2	53,5
INTELIGENCIA	178	52	43	43	126	29,0	24,1	24,1	4,9

# Ejecución Sectorial Funcionamiento 2026 Acumulada a Abril

Cifras en miles de millones de pesos

Sector	Apropiación Vigente (1)	Compromiso (2)	Obligación (3)	Pago (4)	Apropiación sin Comprometer (5)=(1-2)	Porcentaje de ejecución			
						Comp./Apro. (6)=(2/1)	Oblig./Apro. (7)=(3/1)	Pago/Apro. (8)=(4/1)	Compr.-oblig (9)=(6-7)
<b>TOTAL FUNCIONAMIENTO</b>	<b>365.791</b>	<b>126.492</b>	<b>92.761</b>	<b>91.702</b>	<b>239.299</b>	<b>34,6</b>	<b>25,4</b>	<b>25,1</b>	<b>9,2</b>
EDUCACIÓN	81.418	39.469	25.075	24.320	41.949	48,5	30,8	29,9	17,7
SALUD Y PROTECCIÓN SOCIAL	75.695	27.266	23.098	23.096	48.430	36,0	30,5	30,5	5,5
DEFENSA Y POLICÍA	62.073	21.256	16.996	16.807	40.817	34,2	27,4	27,1	6,9
TRABAJO	50.009	8.215	8.161	8.157	41.794	16,4	16,3	16,3	0,1
HACIENDA	28.862	5.601	4.368	4.368	23.262	19,4	15,1	15,1	4,3
RAMA JUDICIAL	9.459	2.545	2.382	2.381	6.914	26,9	25,2	25,2	1,7
PRESIDENCIA DE LA REPÚBLICA	9.231	2.284	218	218	6.946	24,7	2,4	2,4	22,4
FISCALÍA	6.793	2.001	1.749	1.749	4.792	29,5	25,8	25,7	3,7
REGISTRADURÍA	6.563	2.720	656	656	3.843	41,4	10,0	10,0	31,4
JUSTICIA Y DEL DERECHO	4.946	1.889	1.110	1.089	3.057	38,2	22,4	22,0	15,8
VIVIENDA, CIUDAD Y TERRITORIO	4.699	1.375	1.367	1.367	3.324	29,3	29,1	29,1	0,2
ORGANISMOS DE CONTROL	4.141	1.330	1.046	1.044	2.811	32,1	25,3	25,2	6,9
INTERIOR	3.849	2.614	921	904	1.235	67,9	23,9	23,5	44,0
MINAS Y ENERGÍA	3.243	1.921	1.822	1.821	1.322	59,2	56,2	56,1	3,0
TRANSPORTE	2.239	925	673	670	1.314	41,3	30,0	29,9	11,3
INCLUSIÓN SOCIAL Y RECONCILIACIÓN	1.994	296	162	162	1.699	14,8	8,1	8,1	6,7
RELACIONES EXTERIORES	1.729	876	526	516	853	50,7	30,4	29,8	20,2
IGUALDAD Y EQUIDAD	1.622	333	301	301	1.289	20,5	18,6	18,6	1,9
COMERCIO, INDUSTRIA Y TURISMO	1.436	934	315	314	502	65,0	21,9	21,8	43,1
CONGRESO DE LA REPÚBLICA	1.133	481	376	375	651	42,5	33,2	33,1	9,3
AGRICULTURA Y DESARROLLO RURAL	911	416	221	221	495	45,7	24,3	24,3	21,3
AMBIENTE Y DESARROLLO SOSTENIBLE	682	359	297	296	323	52,6	43,5	43,4	9,1
SIVJR	675	267	201	201	408	39,6	29,8	29,8	9,8
PLANEACIÓN	600	248	198	197	352	41,4	33,1	32,8	8,3
TIC	575	446	188	141	129	77,6	32,6	24,6	44,9
CULTURA	415	179	143	142	236	43,1	34,4	34,3	8,8
INFORMACIÓN ESTADÍSTICA	309	101	81	81	208	32,6	26,1	26,1	6,5
EMPLEO PÚBLICO	250	77	53	51	173	30,7	21,1	20,6	9,5
INTELIGENCIA	155	44	39	39	110	28,6	24,9	24,9	3,6
DEPORTE Y RECREACIÓN	54	18	14	14	37	32,6	25,2	25,2	7,4
CIENCIA, TECNOLOGÍA E INNOVACIÓN	31	8	6	6	23	25,5	18,1	18,1	7,4

# Ejecución Sectorial Inversión 2026 Acumulada a Abril

Cifras en miles de millones de pesos

Sector	Apropiación Vigente (1)	Compromiso (2)	Obligación (3)	Pago (4)	Apropiación sin Comprometer (5)=(1-2)	Porcentaje de ejecución			
						Comp./Apro. (6)=(2/1)	Oblig./Apro. (7)=(3/1)	Pago/Apro. (8)=(4/1)	Compr.-oblig (9)=(6-7)
<b>TOTAL INVERSIÓN</b>	<b>89.458</b>	<b>48.591</b>	<b>14.918</b>	<b>14.765</b>	<b>40.867</b>	<b>54,3</b>	<b>16,7</b>	<b>16,5</b>	<b>37,6</b>
TRANSPORTE	15.555	9.841	1.420	1.338	5.715	63,3	9,1	8,6	54,1
INCLUSIÓN SOCIAL Y RECONCILIACIÓN	11.228	3.801	2.674	2.671	7.427	33,9	23,8	23,8	10,0
MINAS Y ENERGÍA	10.142	4.838	2.513	2.511	5.304	47,7	24,8	24,8	22,9
IGUALDAD Y EQUIDAD	9.698	6.226	2.729	2.728	3.472	64,2	28,1	28,1	36,1
EDUCACIÓN	6.820	4.553	1.666	1.665	2.267	66,8	24,4	24,4	42,3
TRABAJO	6.782	2.952	1.070	1.069	3.830	43,5	15,8	15,8	27,8
HACIENDA	4.766	3.797	577	577	969	79,7	12,1	12,1	67,6
DEFENSA Y POLICÍA	3.676	1.769	306	304	1.906	48,1	8,3	8,3	39,8
AGRICULTURA Y DESARROLLO RURAL	3.214	1.430	331	310	1.784	44,5	10,3	9,7	34,2
SALUD Y PROTECCIÓN SOCIAL	3.034	1.649	127	126	1.385	54,3	4,2	4,2	50,2
VIVIENDA, CIUDAD Y TERRITORIO	2.578	1.772	191	191	806	68,7	7,4	7,4	61,3
TIC	1.708	1.192	369	339	516	69,8	21,6	19,8	48,2
RAMA JUDICIAL	1.450	242	25	25	1.208	16,7	1,7	1,7	15,0
AMBIENTE Y DESARROLLO SOSTENIBLE	1.114	539	98	98	575	48,4	8,8	8,8	39,6
PLANEACIÓN	1.027	455	58	49	573	44,3	5,6	4,7	38,6
ORGANISMOS DE CONTROL	890	186	70	70	704	20,9	7,8	7,8	13,1
CULTURA	739	428	92	92	312	57,8	12,4	12,4	45,4
JUSTICIA Y DEL DERECHO	705	298	49	49	407	42,3	7,0	6,9	35,3
INFORMACIÓN ESTADÍSTICA	522	294	86	86	228	56,4	16,5	16,5	39,9
INTERIOR	454	177	20	20	276	39,1	4,5	4,5	34,6
DEPORTE Y RECREACIÓN	442	377	125	125	65	85,2	28,3	28,3	56,9
EMPLEO PÚBLICO	412	204	54	53	208	49,6	13,0	13,0	36,6
FISCALÍA	407	171	8	8	237	41,9	2,1	2,1	39,8
REGISTRADURÍA	397	298	21	21	99	75,1	5,3	5,3	69,7
CIENCIA, TECNOLOGÍA E INNOVACIÓN	349	215	14	14	134	61,6	4,0	4,0	57,6
COMERCIO, INDUSTRIA Y TURISMO	334	274	68	68	60	82,0	20,5	20,4	61,5
PRESIDENCIA DE LA REPÚBLICA	325	184	26	26	141	56,6	8,1	8,0	48,5
SIVJR	266	186	54	54	80	69,8	20,5	20,5	49,3
RELACIONES EXTERIORES	201	59	23	23	142	29,5	11,5	11,2	18,0
CONGRESO DE LA REPÚBLICA	200	176	49	49	24	88,0	24,4	24,4	63,6
INTELIGENCIA	23	7	4	4	16	32,0	18,8	18,8	13,2

# EJECUCIÓN REZAGO PRESUPUESTAL VIGENCIA 2025

Acumulada a Abril 2026



# Ciclo de Ejecución Presupuestal Rezago 2025 ejecutado en 2026 Acumulada a Abril

Cifras en miles de millones de pesos



# Ejecución Rezago Presupuestal 2025 por tipo de gasto y cuenta\* Acumulada a Abril 2026

Cifras en miles de millones de pesos

Concepto	Rezago (1)	Obligación (2)	Pago (3)	Rezago por pagar (4)=(1-2)	% de Ejecución	
					Obligación/Rezago (5)=(2/1)	Pago/Rezago (6)=(3/1)
<b>I. FUNCIONAMIENTO</b>	<b>21.934</b>	<b>17.335</b>	<b>13.401</b>	<b>8.532</b>	<b>79,0</b>	<b>61,1</b>
Gastos de Personal	777	684	679	98	88,0	87,4
Adquisiciones de Bienes y Servicios	4.627	3.741	3.545	1.081	80,9	76,6
Transferencias	16.178	12.640	8.915	7.263	78,1	55,1
Gastos de Comercialización y Producción	285	213	206	79	74,6	72,2
Adquisición de Activos Financieros	14	9	9	5	66,1	64,9
Disminución de Pasivos	35	32	32	3	91,8	91,8
Gastos por Tributos, Multas, Sanciones e Intereses de Mora	18	16	16	3	86,2	85,5
					-	
<b>II. SERVICIO DE LA DEUDA</b>	<b>581</b>	<b>560</b>	<b>560</b>	<b>21</b>	<b>96,4</b>	<b>96,4</b>
<b>Servicio de la Deuda Pública Externa</b>	<b>2</b>	<b>2</b>	<b>2</b>	<b>0</b>	<b>86</b>	<b>86</b>
Principal	0	0	0	0	-	-
Intereses	0	0	0	0	-	-
Comisiones y Otros Gastos	2	2	2	0	85,9	85,5
<b>Servicio de la Deuda Pública Interna</b>	<b>579</b>	<b>558</b>	<b>558</b>	<b>21</b>	<b>96,4</b>	<b>96,4</b>
Principal	2	2	2	0	100,0	100,0
Intereses	0	0	0	0	100,0	100,0
Comisiones y Otros Gastos	57	36	36	21	63,8	63,8
Fondo de contingencias	520	520	520	0	100,0	100,0
					-	
<b>III. INVERSIÓN</b>	<b>26.344</b>	<b>15.627</b>	<b>12.288</b>	<b>14.057</b>	<b>59,3</b>	<b>46,6</b>
					-	
<b>IV. TOTAL (I + II + III)</b>	<b>48.859</b>	<b>33.522</b>	<b>26.249</b>	<b>22.610</b>	<b>68,6</b>	<b>53,7</b>
<b>V. TOTAL SIN DEUDA (I + III)</b>	<b>48.278</b>	<b>32.962</b>	<b>25.689</b>	<b>22.589</b>	<b>68,3</b>	<b>53,2</b>

\*La ejecución de estos recursos no forma parte de la información antes presentada. La ejecución de estos recursos ha sido prioritaria para las entidades del PGN durante lo corrido del año. El pago de este rezago se deriva de partidas del PGN 2025, pero impacta al alza las necesidades de financiamiento del Tesoro Nacional en 2026.

# Ejecución Rezago Presupuestal 2025

## Sin deuda por sector Acumulada a Abril 2026

Cifras en miles de millones de pesos

Sector	Rezago (1)	Obligación (2)	Pago (3)	Rezago por pagar (4)=(1-2)	% de Ejecución	
					Obligación/Rezago (5)=(2/1)	Pago/Rezago (6)=(3/1)
<b>REZAGO SIN DEUDA</b>	<b>48.278</b>	<b>32.962</b>	<b>25.689</b>	<b>22.589</b>	<b>68,3</b>	<b>53,2</b>
AGRICULTURA Y DESARROLLO RURAL	1.804	1.264	1.001	803	70,1	55,5
AMBIENTE Y DESARROLLO SOSTENIBLE	305	86	85	219	28,3	28,0
CIENCIA, TECNOLOGÍA E INNOVACIÓN	16	14	14	1	91,1	90,9
COMERCIO, INDUSTRIA Y TURISMO	155	95	94	61	61,1	60,8
CONGRESO DE LA REPÚBLICA	114	73	72	42	64,2	63,5
CULTURA	358	278	277	81	77,5	77,4
DEFENSA Y POLICÍA	4.564	3.310	3.146	1.417	72,5	68,9
DEPORTE Y RECREACIÓN	139	112	99	40	80,4	71,1
EDUCACIÓN	1.864	1.807	1.788	76	96,9	95,9
EMPLEO PÚBLICO	44	20	20	24	45,7	45,4
FISCALÍA	517	474	414	103	91,8	80,1
HACIENDA	5.742	4.879	789	4.953	85,0	13,7
IGUALDAD Y EQUIDAD	628	164	164	464	26,2	26,1
INCLUSIÓN SOCIAL Y RECONCILIACIÓN	2.771	806	710	2.061	29,1	25,6
INFORMACIÓN ESTADÍSTICA	253	149	135	119	58,9	53,2
INTELIGENCIA	22	17	17	5	79,2	76,5
INTERIOR	912	574	536	377	62,9	58,7
JUSTICIA Y DEL DERECHO	784	536	456	329	68,3	58,1
MINAS Y ENERGÍA	1.982	1.341	1.254	728	67,6	63,3
ORGANISMOS DE CONTROL	291	253	246	45	86,8	84,4
PLANEACIÓN	368	110	69	299	30,0	18,8
PRESIDENCIA DE LA REPÚBLICA	2.368	860	841	1.527	36,3	35,5
RAMA JUDICIAL	1.312	707	683	629	53,9	52,1
REGISTRADURÍA	711	630	630	81	88,6	88,6
RELACIONES EXTERIORES	92	76	69	23	83,1	74,9
SALUD Y PROTECCIÓN SOCIAL	2.001	1.417	795	1.206	70,8	39,7
SIVJR	114	113	113	1	98,7	98,7
TIC	711	565	527	185	79,4	74,0
TRABAJO	7.235	5.852	5.803	1.432	80,9	80,2
TRANSPORTE	7.578	5.967	4.447	3.131	78,7	58,7
VIVIENDA, CIUDAD Y TERRITORIO	2.524	412	396	2.129	16,3	15,7

Fuente: Ministerio de Hacienda y Crédito Público. Ejecución de ingresos y gastos de las entidades del Presupuesto General de la Nación.

# EJECUCIÓN DECRETOS DE CONMOCIÓN INTERIOR 2025 Y EMERGENCIA ECONÓMICA 2026

Acumulada a Abril 2026



# Conmoción interior en la región del Catatumbo, el área metropolitana de Cúcuta y los municipios de Río de Oro y González del departamento del Cesar Adición PGN 2025 Decreto 0274 de 2025 liquidado en el Decreto 0359 de 2025

## Ejecución Rezago Presupuestal 2025 por sector Acumulada a Abril 2026

Cifras en miles de millones de pesos

TIPO DE GASTO / SECTOR	REZAGO	PAGADO	% PAGADO
<b>FUNCIONAMIENTO</b>	<b>616</b>	<b>433</b>	<b>70,2%</b>
DEFENSA Y POLICÍA	544	361	66,3%
PRESIDENCIA	72	72	100,0%
<b>INVERSIÓN</b>	<b>194</b>	<b>155</b>	<b>79,6%</b>
AGRICULTURA Y DESARROLLO RURAL	23	13	56,7%
DEFENSA Y POLICÍA	10	10	100,0%
EDUCACIÓN	14	12	90,7%
IGUALDAD Y EQUIDAD	7	4	60,3%
INCLUSIÓN SOCIAL	62	38	61,5%
TECNOLOGÍA DE LA INFORMACIÓN Y LA COMUNICACIÓN	0,19	0,15	81,5%
VIVIENDA, CIUDAD Y TERRITORIO	78	76	97,9%
<b>Total general</b>	<b>811</b>	<b>587</b>	<b>72,5%</b>

# Emergencia Económica, Social y Ecológica

## Adición PGN 2026 Decreto 0241 de 2026 liquidado en el Decreto 0366 de 2026

Cifras en miles de millones de pesos

En el marco de la Emergencia Económica, Social y Ecológica declarada en ocho departamentos (Córdoba, Antioquia, La Guajira, Sucre, Bolívar, Cesar, Magdalena y Chocó), la adición al PGN para la vigencia 2026 ascendió a **\$8,7 billones**. De este total, **\$7,6 billones (87,8%)** se destinaron a gastos de funcionamiento y **\$1,1 billones (12,2%)** a inversión. La distribución sectorial se presenta a continuación:

*Cifras en miles de millones de pesos*

Sector	Adición Dto 0241/26 Liquidado 0366/26
PRESIDENCIA DE LA REPÚBLICA	6.349
HACIENDA	879
SALUD Y PROTECCIÓN SOCIAL	455
INCLUSIÓN SOCIAL Y RECONCILIACIÓN	409
IGUALDAD Y EQUIDAD	280
DEFENSA Y POLICÍA	280
INTERIOR	31
<b>TOTAL</b>	<b>8.682</b>

**FUNCIONAMIENTO**

*Cifras en miles de millones de pesos*

Sector	Adición Dto 0241/26 Liquidado 0366/26
PRESIDENCIA DE LA REPÚBLICA	6.349
HACIENDA	879
DEFENSA Y POLICÍA	280
SALUD Y PROTECCIÓN SOCIAL	118
<b>TOTAL</b>	<b>7.625</b>

La adición al PGN en gastos de funcionamiento es de \$7,6 billones distribuidos en diferentes sectores como se muestra a continuación.

**INVERSIÓN**

*Cifras en miles de millones de pesos*

Sector	Adición Dto 0241/26 Liquidado 0366/26
INCLUSIÓN SOCIAL Y RECONCILIACIÓN	409
SALUD Y PROTECCIÓN SOCIAL	338
IGUALDAD Y EQUIDAD	280
INTERIOR	31
<b>TOTAL</b>	<b>1.057</b>

La adición al PGN en gastos de inversión es de \$1,0 billones distribuidos en diferentes sectores como se muestra a continuación.