



Hacienda



PRESUPUESTO GENERAL DE LA NACIÓN
Dirección General del Presupuesto Público
Nacional – DGPPN

Ejecución Acumulada de los Ingresos PGN

Septiembre 2025



Cifras en miles de millones de pesos

Aforo
2025

Aforo Inicial
Decreto 1523 de 2024
Decreto 1621 de 2024
\$511.007



Modificaciones
\$2.906



Aforo Vigente
\$513.914

Nota: El Aforo Inicial fue aprobado por un valor menor de \$12 billones respecto al gasto

Ciclo de
Ejecución 2025

Aforo Vigente
\$513.914



Recaudo
\$378.793

73,7%



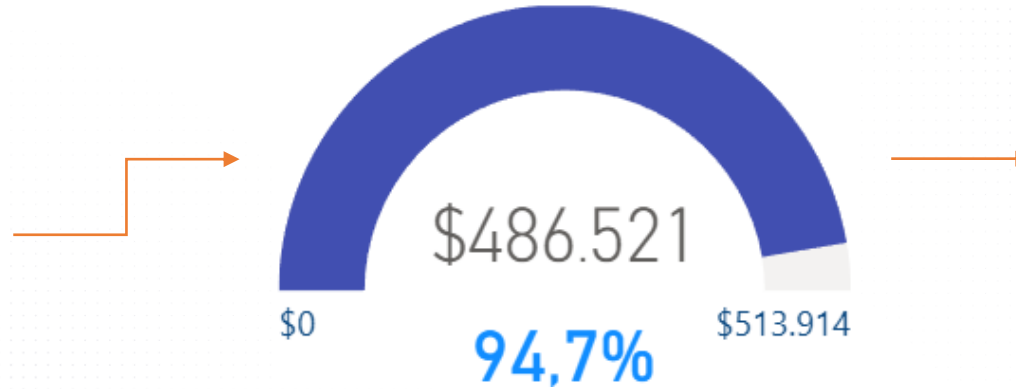
Ejecución Ingresos PGN 2025

Recaudo \$378.793 mil millones; 73,7%



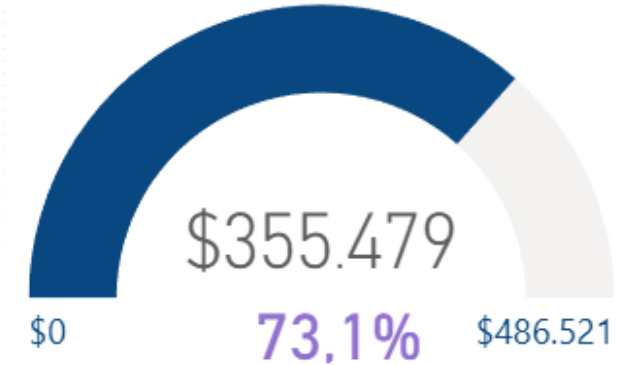
Aforo Nación

Miles de millones



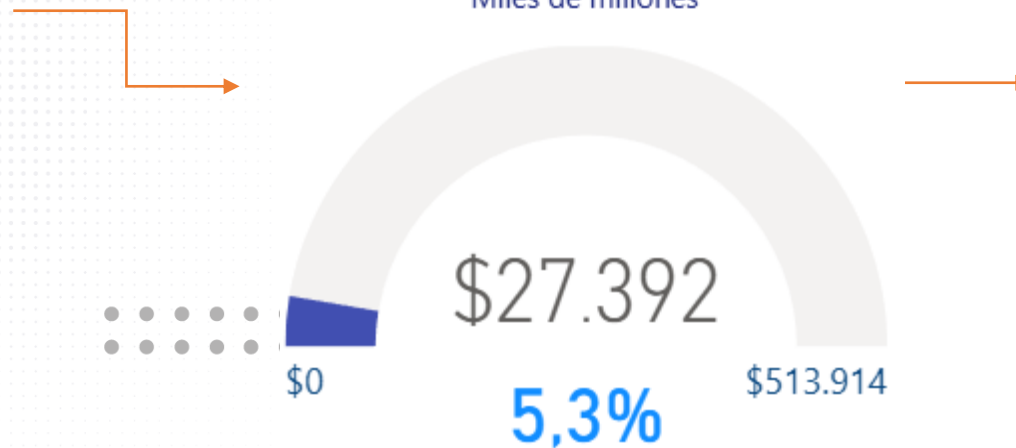
Recaudo Nación

Miles de millones



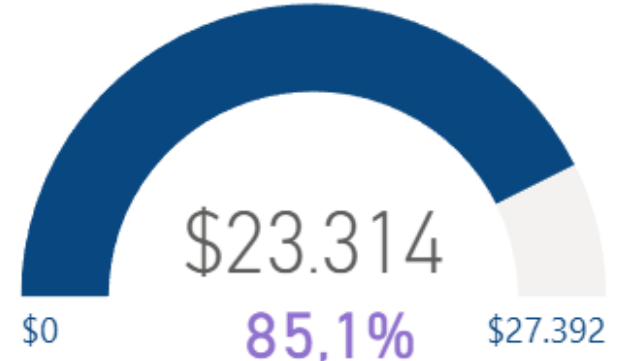
Aforo Propios

Miles de millones



Recaudo Propios

Miles de millones

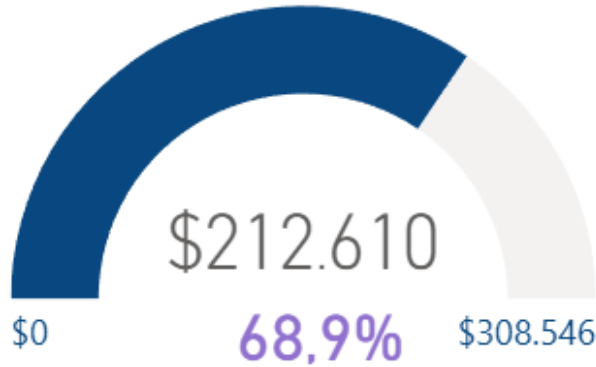


Recaudo \$355.479 mil millones; 73,1%



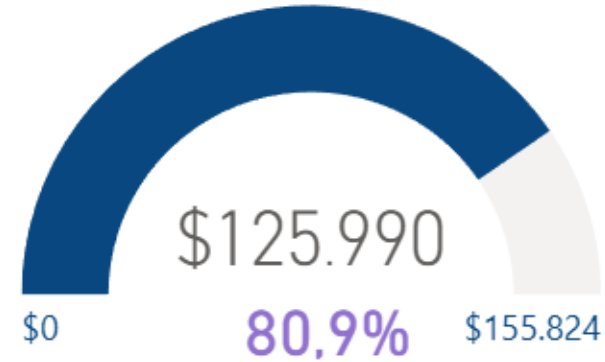
Ingresos Corrientes

Miles de millones



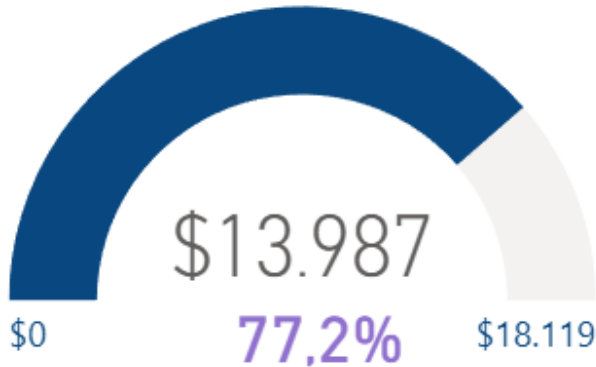
Recursos de Capital

Miles de millones



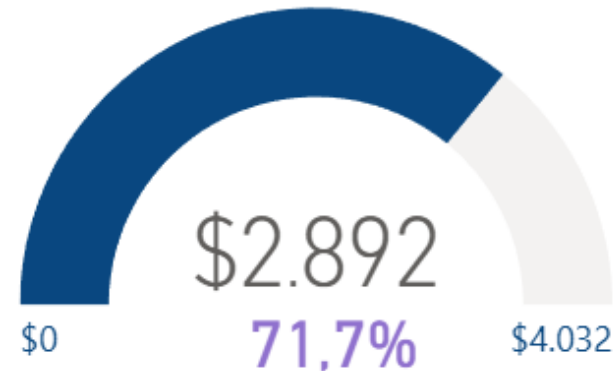
Fondos Especiales

Miles de millones



Contribuciones Parafiscales

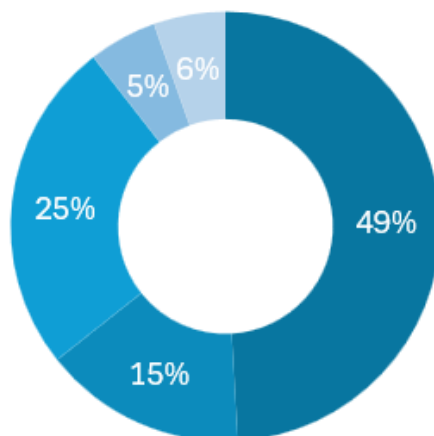
Miles de millones



Aforo Ingresos Corrientes

\$308.546 mm

■ Directos	\$ 151.448
■ Externos	\$ 47.072
■ IVA Interno	\$ 77.504
■ GMF	\$ 15.852
■ Resto	\$ 16.671

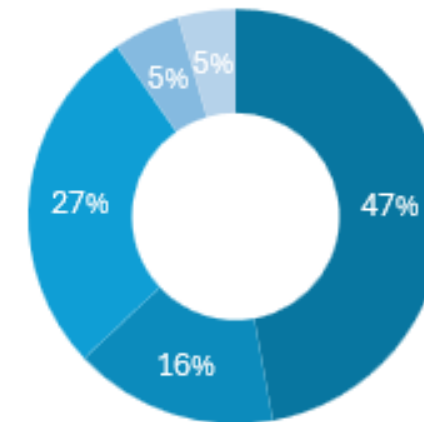


68,9%

Recaudo Ingresos Corrientes

\$212.610 mm

■ Directos	\$ 100.237
■ Externos	\$ 33.760
■ IVA Interno	\$ 57.984
■ GMF	\$ 11.132
■ Resto	\$ 9.496



Nota: Ingresos Directos incluye: Impuestos sobre la Renta, Patrimonio y Simple.
Los Ingresos Externos incluyen IVA Externo e Impuesto de Aduanas

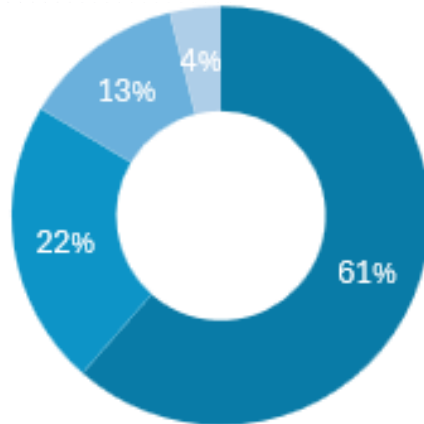


Aforo Recursos de Capital

\$155.824 mm

80,9%

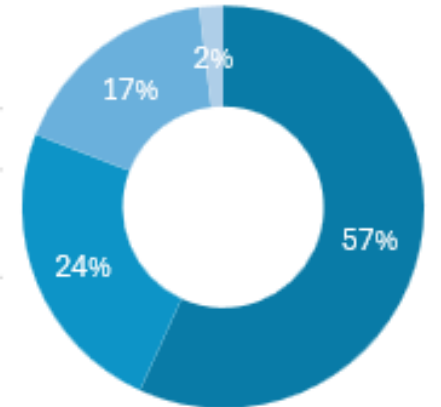
■ Crédito Interno	\$ 95.810
■ Crédito Externo	\$ 34.359
■ Excedentes y Utilidades	\$ 19.526
■ Otros	\$ 6.129



Recaudo Recursos de Capital

\$125.990 mm

■ Crédito Interno	\$ 71.580
■ Crédito Externo	\$ 30.325
■ Excedentes y Utilidades	\$ 21.690
■ Otros	\$ 2.395

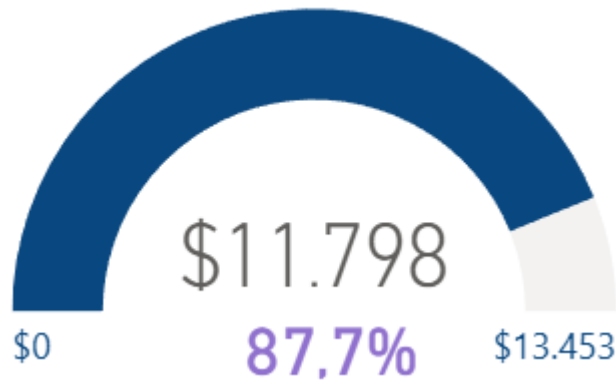


Recaudo \$23.314 mil millones; 85,1%



Ingresos Corrientes

Miles de millones



Recursos de Capital

Miles de millones



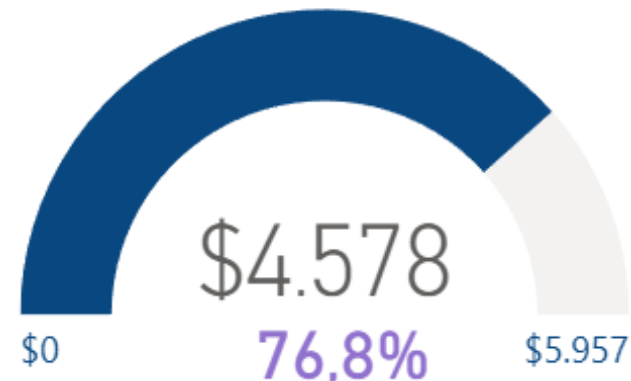
Fondos Especiales

Miles de millones



Contribuciones Parafiscales

Miles de millones









ANEXOS INGRESOS



Acumulado al mes de septiembre de 2025

Miles de millones de pesos

Concepto	Aforo			Gráfico (Participación porcentual)	
	Inicial	Modificación	Vigente		
	(1)	(2)	(3)=(1+2)		
Ingresos Corrientes	319.123	2.876	321.999		62,7
Recursos de Capital	162.803	30	162.833		31,7
Fondos Especiales	19.093	-	19.093		3,7
Contribuciones Parafiscales	9.989	-	9.989		1,9
TOTAL INGRESOS DEL PGN	511.007	2.906	513.914		100,0

Fuente: Ministerio de Hacienda y Crédito Público. Ejecución de ingresos y gastos de las entidades del Presupuesto General de la Nación.

Acumulado al mes de septiembre de 2025

Miles de millones de pesos

Concepto	Base Legal	Fecha	Nación (1)	Propios (2)	Total (3)=(1+2)
ADICIÓN	Convenios Interadministrativos (Artículos 24, Decretos 1523 y 1621 de 2024)	A septiembre de 2025	2	108	110
ADICIÓN	Decreto Ley 274	Marzo 11 de 2025	2.768	-	2.768
CONMOCIÓN	Decreto 359 (Liquidación)	Marzo 27 de 2025			
AJUSTE*	Distribuciones (Artículos 19, Decretos 1523 y 1621 de 2024)	A septiembre de 2025	47	(24)	23
ADICIÓN	Decretos 646 y 718 (Artículo 33 EOP)	Junio 13 y 25 de 2025	6	-	6
MODIFICACIONES INGRESOS PGN			2.822	84	2.906

Fuente: Ministerio de Hacienda y Crédito Público. Ejecución de ingresos y gastos de las entidades del Presupuesto General de la Nación.

Nota: * Modificaciones entre nación y propios que no afectan el total del ingreso. Pendiente registro Resolución 254 del 28 de agosto de 2025.

