



PRESUPUESTO
GENERAL
DE LA NACIÓN

2026

Ejecución acumulada

De los Ingresos PGN

A mayo 2026



EJECUCIÓN PRESUPUESTO DE INGRESOS 2026

Acumulada a mayo



Ciclo de Ejecución Presupuesto de Ingresos PGN 2026 Acumulada a mayo

Cifras en miles de millones de pesos

Aforo
2026

Aforo Inicial

Ley 2559 de 2025
Decreto 1477 de 2025

\$541.699



Modificaciones a los ingresos

\$8.830



Aforo Vigente

\$550.529

Nota: Debido a la no aprobación de la Ley de Financiamiento por \$16,3 billones, estos ingresos fueron compensados parcialmente con Decreto 1474 de 2025 (emergencia económica) \$11 billones, por lo que el Aforo Inicial fue aprobado por un valor menor de \$5,3 billones respecto al gasto.

Ciclo de
Ejecución 2026

Aforo Vigente

\$550.529



Recaudo

\$239.973

**Ejecución
43,6%**

Ejecución Ingresos PGN 2026 Acumulada a mayo

Cifras en miles de millones de pesos

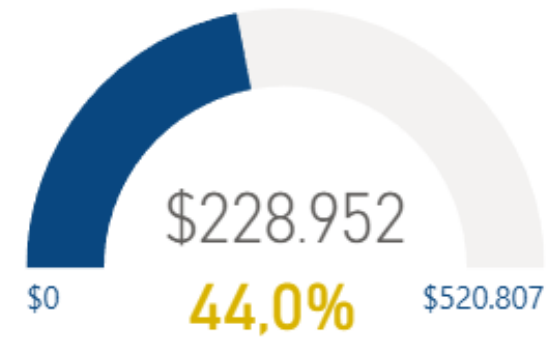
Recaudo \$239.973; 43,6%



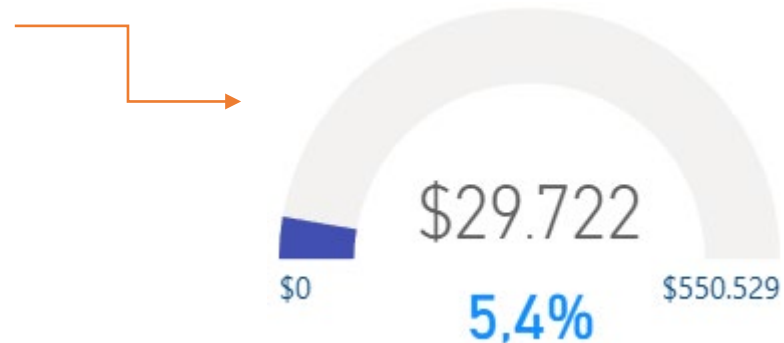
AFORO NACIÓN



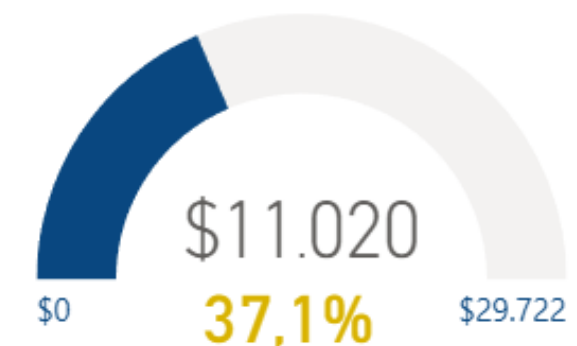
RECAUDO NACIÓN



AFORO PROPIOS



RECAUDO PROPIOS

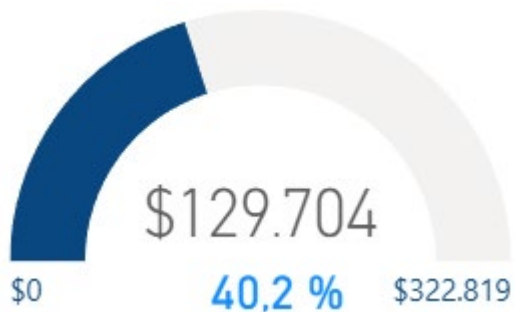


Cifras en miles de millones de pesos

Recaudo \$228.952; 44%



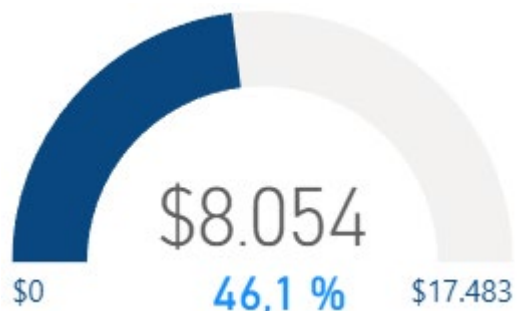
Ingresos Corrientes



Recursos de Capital



Fondos Especiales



Contribuciones Parafiscales



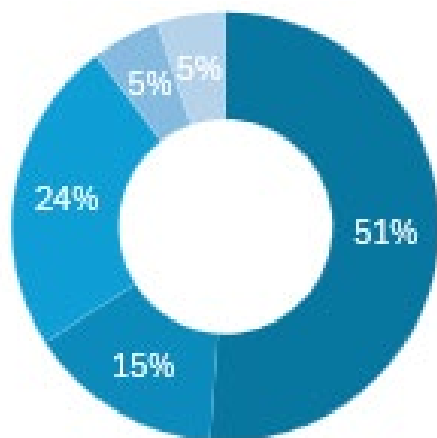
Ejecución Ingresos Corrientes de la Nación 2026 Acumulada a mayo

Cifras en miles de millones de pesos

Aforo Ingresos Corrientes

\$322.819

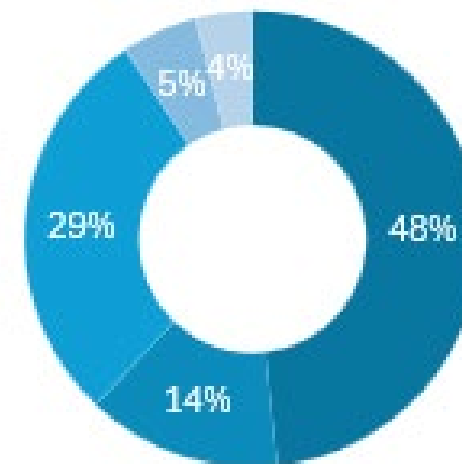
Directos	\$ 165.244
Externos	\$ 47.584
IVA Interno	\$ 76.722
GMF	\$ 16.608
Resto	\$ 16.660



Recaudo Ingresos Corrientes

\$129.704

Directos	\$ 62.561
Externos	\$ 17.955
IVA Interno	\$ 36.937
GMF	\$ 7.011
Resto	\$ 5.239



40,2%

Nota 1: Ingresos Directos incluye: Impuestos sobre la Renta, Patrimonio y Simple. Los Ingresos Externos incluyen IVA Externo e Impuesto de Aduanas.
Nota 2: Dentro de las cifras de recaudo se incluyen \$1.7 billones del Decreto de Emergencia Económica (Decreto 1474 de 2025).

Ejecución Recursos de Capital de la Nación 2026 Acumulada a mayo

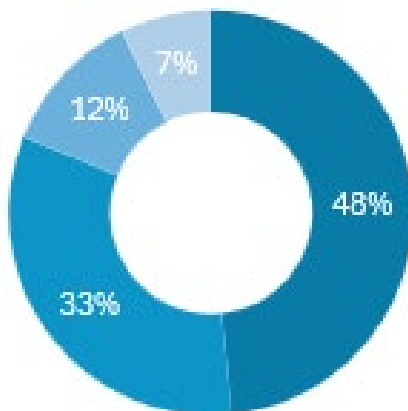
Cifras en miles de millones de pesos

Aforo Recursos de Capital

\$176.243

50,8%

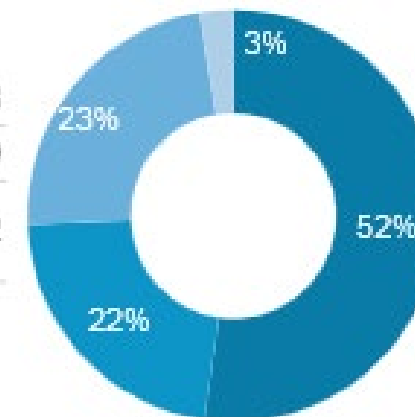
■ Crédito Interno	\$ 85.250
■ Crédito Externo	\$ 57.726
■ Excedentes y Utilidades	\$ 20.438
■ Otros	\$ 12.828



Recaudo Recursos de Capital

\$89.511

■ Crédito Interno	\$ 46.748
■ Crédito Externo	\$ 19.749
■ Excedentes y Utilidades	\$ 20.652
■ Otros	\$ 2.362



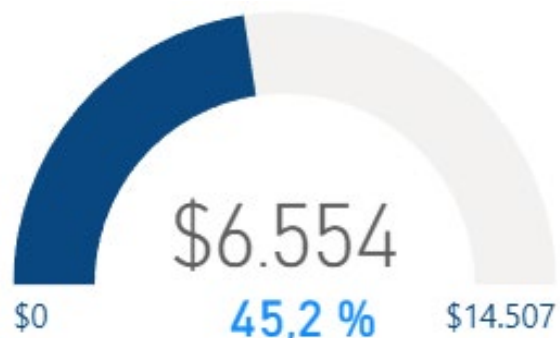
Nota: Los Excedentes y utilidades corresponden a Banco de la República (\$13.855 mm), Ecopetrol (\$3.871 mm), Agencia Nacional de Hidrocarburos (\$1.617 mm), Grupo Bicentenario (\$1.008 mm), Aeronáutica Civil (\$264 mm) y lo demás a Indumil y Sector Eléctrico.

Cifras en miles de millones de pesos

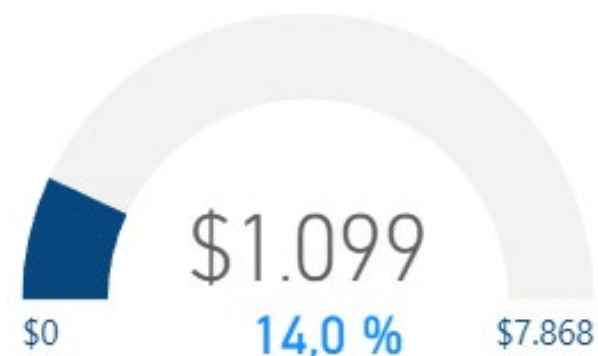
Recaudo \$11.020; 37,1%



Ingresos Corrientes



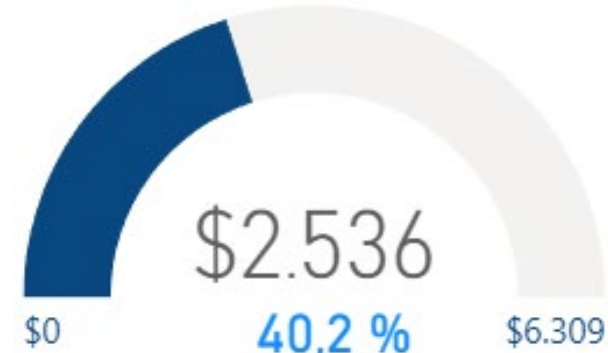
Recursos de Capital



Fondos Especiales



Contribuciones Parafiscales



Ejecución Ingresos Propios 2026 (Sectores) Acumulada a mayo

Cifras en miles de millones de pesos

Sector	Aforo			Recaudo Neto	Aforo menos Recaudo	Porcentaje de ejecución
	Inicial	Modificación	Vigente			
	(1)	(2)	(3)=(1+2)	(4)	(5)=(3-4)	(6)=(3/4)
TRANSPORTE	7.243	-	7.243	2.054	5.189	28,4
IGUALDAD Y EQUIDAD	4.635	-	4.635	2.094	2.541	45,2
MINAS Y ENERGÍA	3.421	-	3.421	730	2.691	21,3
DEFENSA Y POLICÍA	3.155	70	3.225	1.169	2.055	36,3
TRABAJO	3.053	-	3.053	1.596	1.457	52,3
TECNOLOGÍAS DE LA INFORMACIÓN Y LAS COMUNICACIONES	1.977	-	1.977	1.254	723	63,4
SALUD Y PROTECCIÓN SOCIAL	1.128	30	1.158	338	820	29,2
JUSTICIA Y DEL DERECHO	1.015	-	1.015	501	514	49,4
RELACIONES EXTERIORES	651	6	657	194	463	29,5
HACIENDA	599	-	599	188	411	31,4
EMPLEO PÚBLICO	599	-	599	209	390	34,9
COMERCIO, INDUSTRIA Y TURISMO	579	-	579	101	478	17,4
PLANEACIÓN	356	-	356	176	180	49,4
AMBIENTE Y DESARROLLO SOSTENIBLE	295	-	295	104	191	35,2
REGISTRADURÍA	259	-	259	83	176	32,0
INTERIOR	205	29	234	76	158	32,5
AGRICULTURA Y DESARROLLO RURAL	100	-	100	30	70	29,7
EDUCACIÓN	79	-	79	27	52	34,5
INCLUSIÓN SOCIAL Y RECONCILIACIÓN	68	-	68	5	63	7,4
INFORMACIÓN ESTADÍSTICA	68	-	68	7	60	10,7
PRESIDENCIA DE LA REPÚBLICA	54	(41)	13	1	12	9,1
FISCALÍA	43	-	43	56	(13)	131,6
CULTURA	24	-	24	12	12	51,3
ORGANISMOS DE CONTROL	22	-	22	14	9	61,1
TOTAL INGRESOS DE LOS ESTABLECIMIENTOS PÚBLICOS	29.628	94	29.722	11.020	18.701	37,1

EJECUCIÓN DECRETO DE EMERGENCIA ECONÓMICA 2026

Acumulada a Mayo 2026



Emergencia Económica, Social y Ecológica

Adición PGN 2026 Decreto 0241 de 2026 liquidado en el Decreto 0366 de 2026

Acumulada a Abril 2026

Cifras en millones de pesos

Código	Concepto	Aforo		Recaudo		Aforo menos Recaudo	Porcentaje de ejecución
		Decreto 241 12/03/2026	Decreto 173 24/02/2026	Decreto 240 12/03/2026	Neto Total Decretos		
		(1)	(2)	(3)	(4)=(2+3)	(5)=(1-4)	(6)=(4/1)
1.0.00.1.01.1.1	Impuesto Sobre la Renta y Complementarios	540.000	-	1.362.980	1.362.980	(822.980)	252,4
1.0.00.1.01.1.5	Impuesto al Patrimonio	7.000.000	3.005.599	111.673	3.117.272	3.882.728	44,5
1.0.00.1.01.2.1	Impuesto sobre Aduanas y Recargos	160.000	-	-	-	160.000	-
1.0.00.1.01.2.2	Impuesto Sobre las Ventas	200.000	-	1.134.267	1.134.267	(934.267)	567,1
1.0.00.1.01.2.8	Impuesto Nacional al Consumo	782.064	-	67.340	67.340	714.724	8,6
TOTAL INGRESOS ESTADO DE EMERGENCIA		8.682.064	3.005.599	2.676.259	5.681.858	3.000.206	65,4

Fuentes: DIAN Certificación Rad. 100153156 corte 30/04/2026 - PRELIMINAR - Ministerio de Hacienda y Crédito Público. Ejecución de ingresos y gastos de las entidades que conforman el Presupuesto General de la Nación.

Nota 1: El Decreto 173 de 2026 creó un impuesto al patrimonio extraordinario para personas jurídicas que posean un patrimonio igual o superior a 200.000 UVT al 1 de marzo de 2026.

Nota 2: El Decreto 241 de 2026 (emitido bajo el Estado de Emergencia) generó ingresos fiscales mediante nuevos tributos, normalización de activos y beneficios por mora.