



PRESUPUESTO
GENERAL
DE LA NACIÓN

2026

Ejecución acumulada

De los Ingresos y Gastos PGN

A Febrero 2026



EJECUCIÓN PRESUPUESTO DE INGRESOS 2026

Acumulada a febrero



Ciclo de Ejecución Presupuesto de Ingresos PGN 2026 Acumulada a febrero

Cifras en miles de millones de pesos

Aforo
2026

Aforo Inicial

Ley 2559 de 2025
Decreto 1477 de 2025

\$541.699



Modificaciones

\$30



Aforo Vigente

\$541.729

Nota: El Aforo Inicial fue aprobado por un valor menor de \$5,3 billones respecto al gasto, proveniente de la no aprobación de la Ley de Financiamiento \$16,3 billones compensados parcialmente con Decreto 1474 de 2025 (emergencia económica) \$11 billones.

Ciclo de
Ejecución 2026

Aforo
Vigente
\$541.729



Recaudo

\$99.957

18,5%

Ejecución Ingresos PGN 2026 Acumulada a febrero

Recaudo \$99.957 mil millones; 18,5%



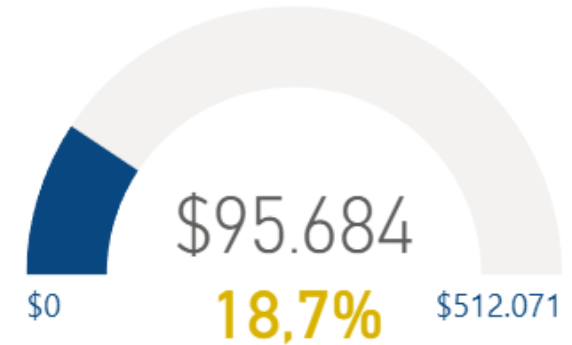
AFORO NACIÓN

Miles de millones



RECAUDO NACIÓN

Miles de millones



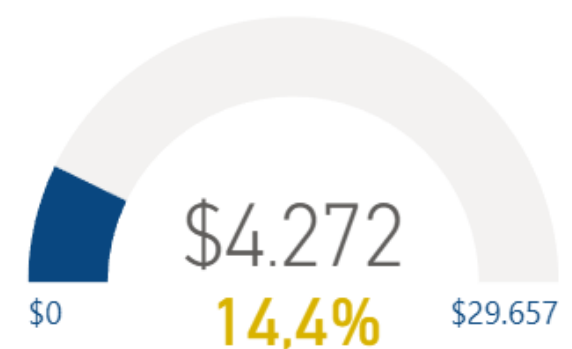
AFORO PROPIOS

Miles de millones



RECAUDO PROPIOS

Miles de millones



Recaudo \$95.684 mil millones; 18,7%



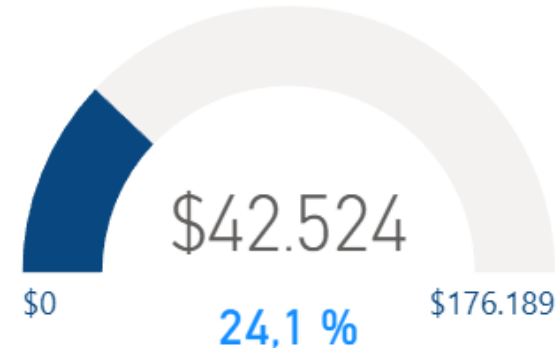
Ingresos Corrientes

Miles de millones



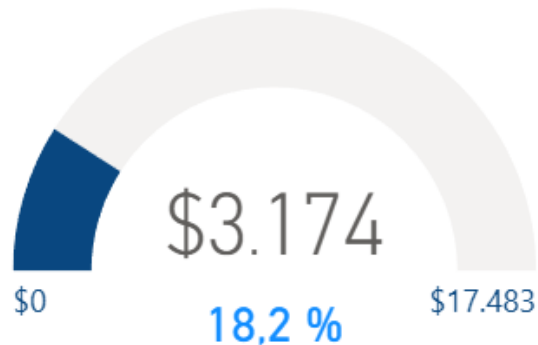
Recursos de Capital

Miles de millones



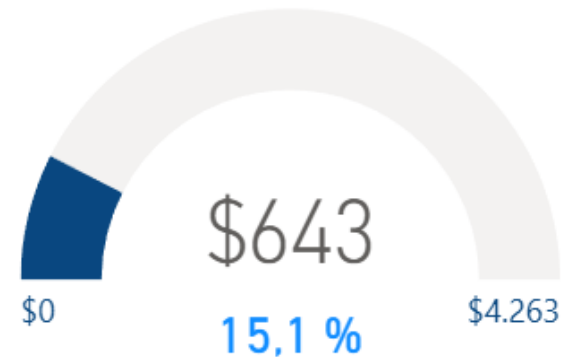
Fondos Especiales

Miles de millones



Contribuciones Parafiscales

Miles de millones

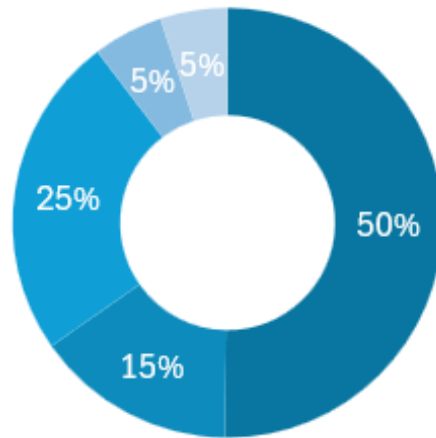


Ejecución Ingresos Corrientes de la Nación 2026 Acumulada a febrero

Aforo Ingresos Corrientes

\$314.137 mm

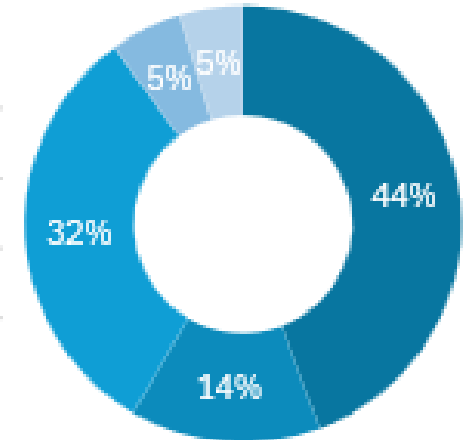
■ Directos	\$ 157.704
■ Externos	\$ 47.354
■ IVA Interno	\$ 76.592
■ GMF	\$ 16.608
■ Resto	\$ 15.878



Recaudo Ingresos Corrientes

\$49.343 mm

■ Directos	\$ 21.853
■ Externos	\$ 6.965
■ IVA Interno	\$ 15.572
■ GMF	\$ 2.620
■ Resto	\$ 2.333



15,7%

Nota 1: Ingresos Directos incluye: Impuestos sobre la Renta, Patrimonio y Simple.
Los Ingresos Externos incluyen IVA Externo e Impuesto de Aduanas.
Nota 2: Dentro de las cifras de recaudo se incluyen \$1.7 billones del Decreto de
Emergencia Económica (Decreto 1474 de 2025).

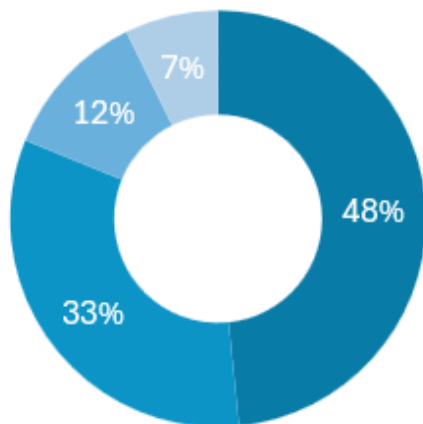
Ejecución Recursos de Capital de la Nación 2026 Acumulada a febrero

Aforo Recursos de Capital

\$176.189 mm

24,1%

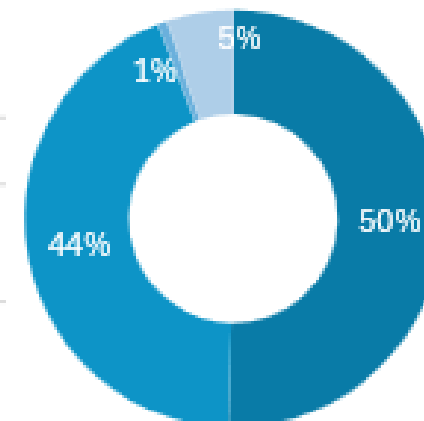
■ Crédito Interno	\$ 85.250
■ Crédito Externo	\$ 57.726
■ Excedentes y Utilidades	\$ 20.438
■ Otros	\$ 12.775



Recaudo Recursos de Capital

\$42.524 mm

■ Crédito Interno	\$ 21.423
■ Crédito Externo	\$ 18.581
■ Excedentes y Utilidades	\$ 321
■ Otros	\$ 2.198



Ejecución Ingresos Propios 2026 Acumulada a febrero

Recaudo \$4.272 mil millones; 14,4%



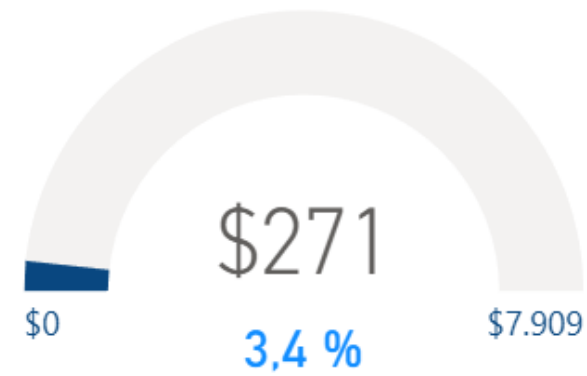
Ingresos Corrientes

Miles de millones



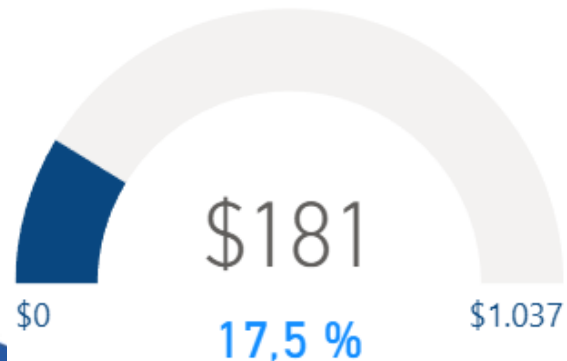
Recursos de Capital

Miles de millones



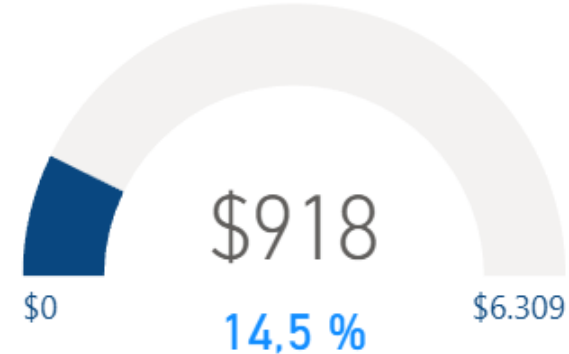
Fondos Especiales

Miles de millones



Contribuciones Parafiscales

Miles de millones



Ejecución Ingresos Propios 2026 (Sectores) Acumulada a febrero

Cifras en miles de millones de pesos

Acumulado al mes de febrero de 2026

Miles de millones de pesos

Sector	Aforo			Recaudo Neto	Aforo menos Recaudo	Porcentaje de ejecución
	Inicial	Modificación	Vigente			
	(1)	(2)	(3)=(1+2)	(4)	(5)=(3-4)	(6)=(3/4)
TRANSPORTE	7.243	-	7.243	1.047	6.196	14,5
IGUALDAD Y EQUIDAD	4.635	-	4.635	624	4.011	13,5
MINAS Y ENERGÍA	3.421	-	3.421	289	3.132	8,4
DEFENSA Y POLICÍA	3.155	-	3.155	394	2.760	12,5
TRABAJO	3.053	-	3.053	438	2.616	14,3
TECNOLOGÍAS DE LA INFORMACIÓN Y LAS COMUNICACIONES	1.977	-	1.977	521	1.456	26,3
SALUD Y PROTECCIÓN SOCIAL	1.128	30	1.158	81	1.077	7,0
JUSTICIA Y DEL DERECHO	1.015	-	1.015	240	776	23,6
RELACIONES EXTERIORES	651	-	651	77	574	11,9
HACIENDA	599	-	599	157	442	26,1
EMPLEO PÚBLICO	599	-	599	89	509	14,9
COMERCIO, INDUSTRIA Y TURISMO	579	-	579	33	545	5,8
PLANEACIÓN	356	-	356	137	219	38,4
AMBIENTE Y DESARROLLO SOSTENIBLE	295	-	295	51	244	17,3
REGISTRADURÍA	259	-	259	33	226	12,9
INTERIOR	205	-	205	32	173	15,4
AGRICULTURA Y DESARROLLO RURAL	100	-	100	8	92	8,0
EDUCACIÓN	79	-	79	8	71	10,4
INCLUSIÓN SOCIAL Y RECONCILIACIÓN	68	-	68	2	66	2,9
INFORMACIÓN ESTADÍSTICA	68	-	68	2	66	2,4
PRESIDENCIA DE LA REPÚBLICA	54	-	54	-	54	-
FISCALÍA	43	-	43	3	40	6,5
CULTURA	24	-	24	3	21	11,0
ORGANISMOS DE CONTROL	22	-	22	3	19	15,1
TOTAL INGRESOS DE LOS ESTABLECIMIENTOS PÚBLICOS	29.628	30	29.657	4.272	25.385	14,4

Fuente: Ministerio de Hacienda y Crédito Público. Ejecución de ingresos y gastos de las entidades del Presupuesto General de la Nación.