



PRESUPUESTO
GENERAL
DE LA NACIÓN

2026

Ejecución acumulada

De los Ingresos PGN

A Enero 2026



Ciclo de Ejecución Presupuesto de Ingresos PGN 2026 Acumulada a enero

Cifras en miles de millones de pesos

Aforo
2026

Aforo Inicial

Ley 2559 de 2025
Decreto 1477 de 2025

\$541.699



Modificaciones

\$0



Aforo Vigente

\$541.699

Nota: El Aforo Inicial fue aprobado por un valor menor de \$5,3 billones respecto al gasto, proveniente de la no aprobación de la Ley de Financiamiento \$16,3 billones compensados parcialmente con Decreto 1474 de 2025 (emergencia económica) \$11 billones.

Ciclo de
Ejecución 2026

Aforo Vigente

\$541.699



Recaudo

\$58.715

10,8%

Ejecución Ingresos PGN 2026

Acumulada a enero

Recaudo \$58.715 mil millones; 10,8%



Ejecución Ingresos Nación 2026

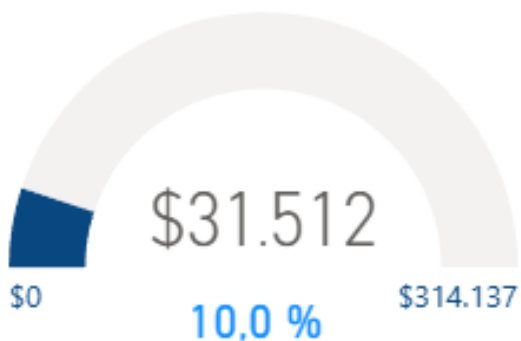
Acumulada a enero

Recaudo \$56.587 mil millones; 11,1%



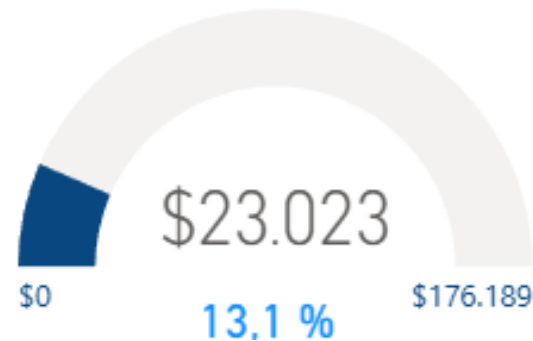
Ingresos Corrientes

Miles de millones



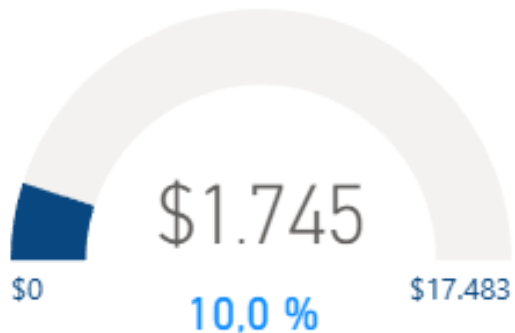
Recursos de Capital

Miles de millones



Fondos Especiales

Miles de millones



Contribuciones Parafiscales

Miles de millones

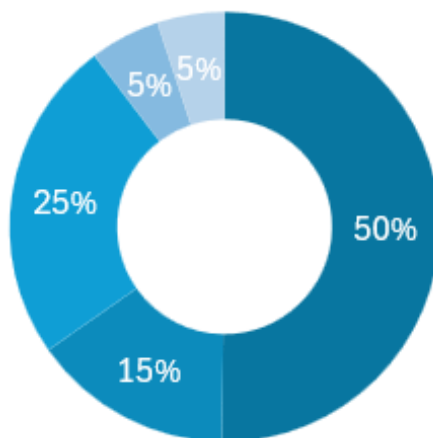


Ejecución Ingresos Corrientes de la Nación 2026 Acumulada a enero

Aforo Ingresos Corrientes

\$314.137 mm

Directos	\$ 157.704
Externos	\$ 47.354
IVA Interno	\$ 76.592
GMF	\$ 16.608
Resto	\$ 15.878

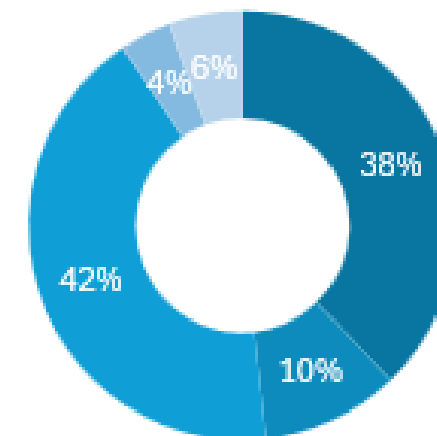


10%

Recaudo Ingresos Corrientes

\$31.512 mm

Directos	\$ 11.908
Externos	\$ 3.298
IVA Interno	\$ 13.334
GMF	\$ 1.226
Resto	\$ 1.745



Nota 1: Ingresos Directos incluye: Impuestos sobre la Renta, Patrimonio y Simple.
Los Ingresos Externos incluyen IVA Externo e Impuesto de Aduanas.
Nota 2: Dentro de las cifras de recaudo se incluyen \$1.7 billones del Decreto de Emergencia Económica (Decreto 1474 de 2025).

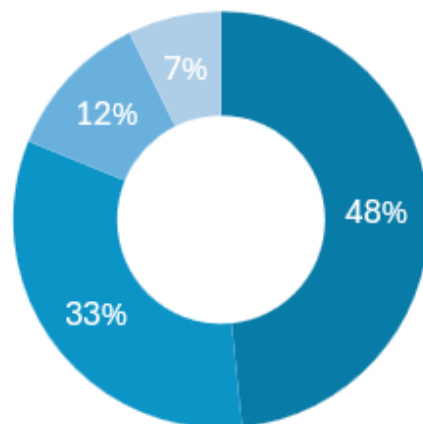
Ejecución Recursos de Capital de la Nación 2026 Acumulada a enero

Aforo Recursos de Capital

\$176.189 mm

13,1%

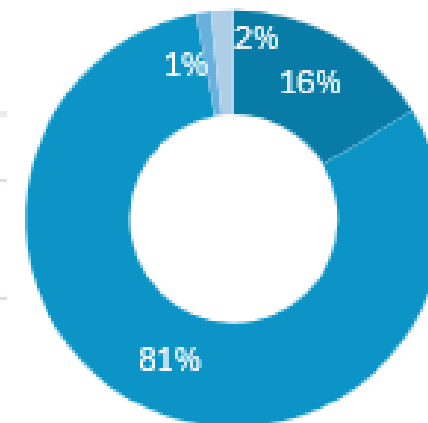
■ Crédito Interno	\$ 85.250
■ Crédito Externo	\$ 57.726
■ Excedentes y Utilidades	\$ 20.438
■ Otros	\$ 12.775



Recaudo Recursos de Capital

\$23.023 mm

■ Crédito Interno	\$ 3.767
■ Crédito Externo	\$ 18.581
■ Excedentes y Utilidades	\$ 264
■ Otros	\$ 410



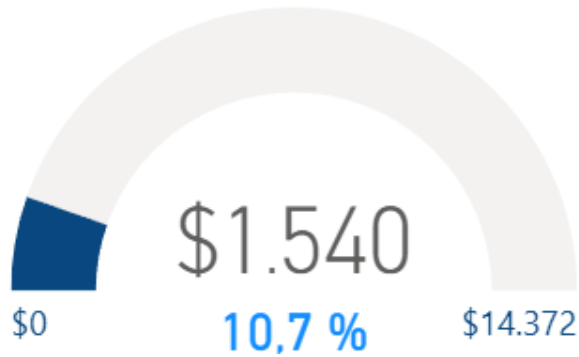
Ejecución Ingresos Propios 2026 Acumulada a enero

Recaudo \$2.128 mil millones; 7,2%



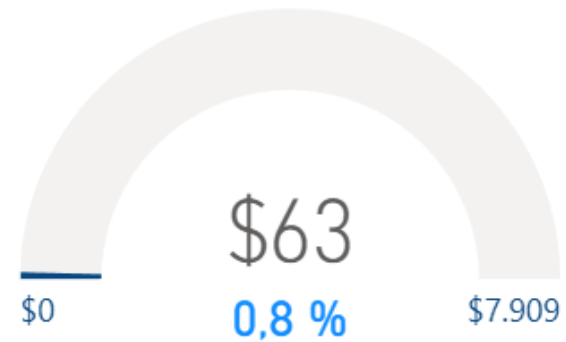
Ingresos Corrientes

Miles de millones



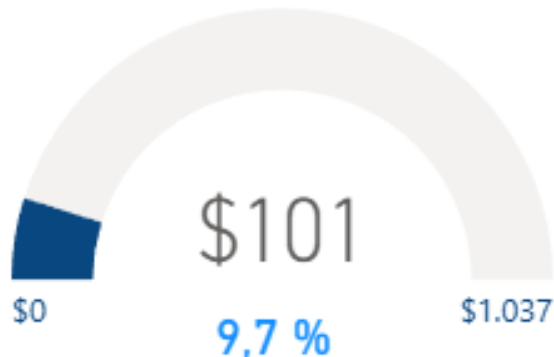
Recursos de Capital

Miles de millones



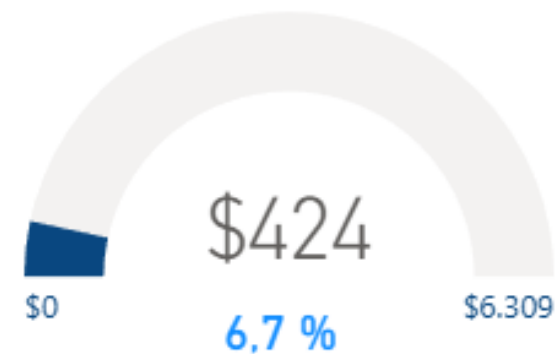
Fondos Especiales

Miles de millones



Contribuciones Parafiscales

Miles de millones



Ejecución Ingresos Propios 2026 (Sectores) Acumulada a enero

Cifras en miles de millones de pesos

Sector	Aforo			Recaudo Neto (4)	Aforo menos Recaudo (5)=(3-4)	Porcentaje de ejecución (6)=(3/4)
	Inicial	Modificación	Vigente			
	(1)	(2)	(3)=(1+2)			
TRANSPORTE	7.243	-	7.243	691	6.553	9,5
IGUALDAD Y EQUIDAD	4.635	-	4.635	284	4.351	6,1
MINAS Y ENERGÍA	3.421	-	3.421	132	3.289	3,9
DEFENSA Y POLICÍA	3.155	-	3.155	167	2.987	5,3
TRABAJO	3.053	-	3.053	215	2.838	7,0
TECNOLOGÍAS DE LA INFORMACIÓN Y LAS COMUNICACIONES	1.977	-	1.977	225	1.752	11,4
SALUD Y PROTECCIÓN SOCIAL	1.128	-	1.128	32	1.096	2,9
JUSTICIA Y DEL DERECHO	1.015	-	1.015	75	941	7,3
RELACIONES EXTERIORES	651	-	651	38	613	5,9
HACIENDA	599	-	599	29	570	4,8
EMPLEO PÚBLICO	599	-	599	33	566	5,5
COMERCIO, INDUSTRIA Y TURISMO	579	-	579	17	562	2,9
PLANEACIÓN	356	-	356	118	238	33,2
AMBIENTE Y DESARROLLO SOSTENIBLE	295	-	295	26	269	8,9
REGISTRADURÍA	259	-	259	17	242	6,7
INTERIOR	205	-	205	13	192	6,4
AGRICULTURA Y DESARROLLO RURAL	100	-	100	3	97	2,5
EDUCACIÓN	79	-	79	5	74	6,7
INCLUSIÓN SOCIAL Y RECONCILIACIÓN	68	-	68	1	67	1,6
INFORMACIÓN ESTADÍSTICA	68	-	68	1	67	1,5
PRESIDENCIA DE LA REPÚBLICA	54	-	54	-	54	-
FISCALÍA	43	-	43	2	40	5,4
CULTURA	24	-	24	1	23	4,9
ORGANISMOS DE CONTROL	22	-	22	1	22	3,1
TOTAL INGRESOS DE LOS ESTABLECIMIENTOS PÚBLICOS	29.628	-	29.628	2.128	27.500	7,2

Fuente: Ministerio de Hacienda y Crédito Público. Ejecución de ingresos y gastos de las entidades del Presupuesto General de la Nación.