



Hacienda



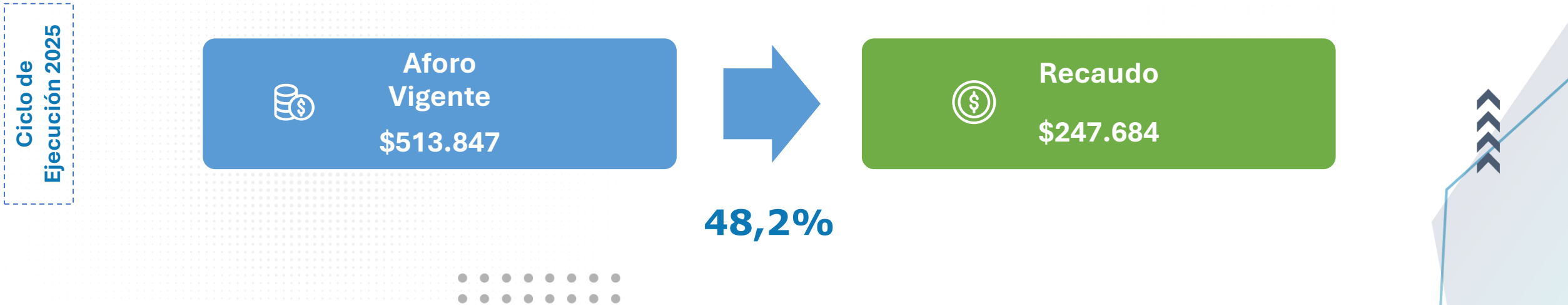
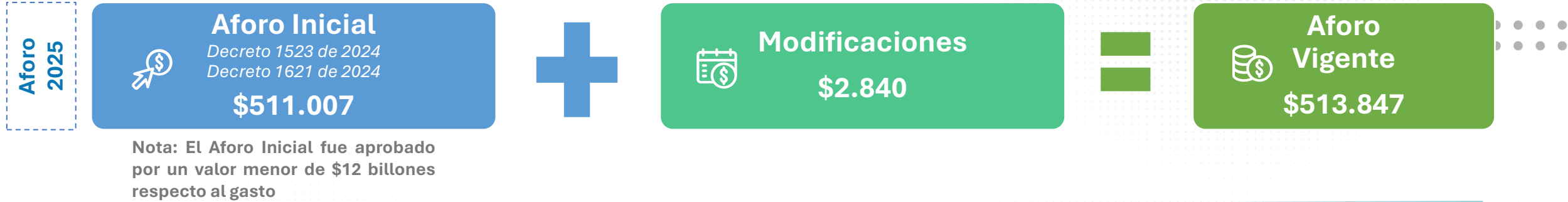
PRESUPUESTO GENERAL DE LA NACIÓN
Dirección General del Presupuesto Público
Nacional – DGPPN

Ejecución Acumulada de los Ingresos PGN

Junio 2025



Cifras en miles de millones de pesos



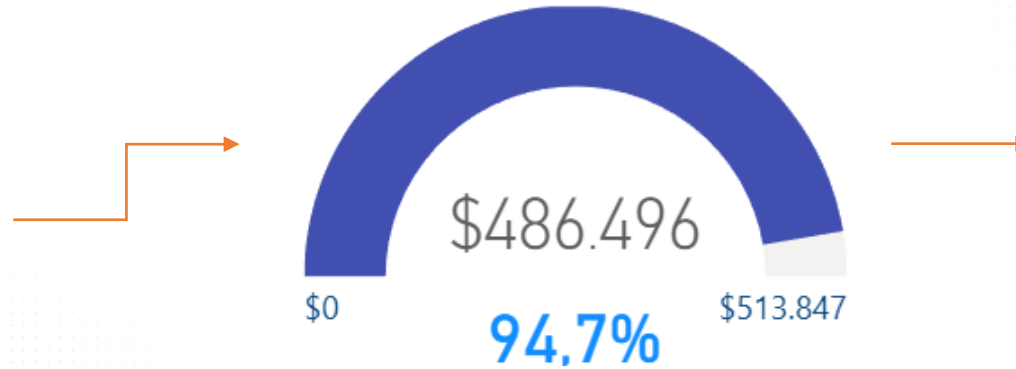
Ejecución Ingresos PGN 2025

Recaudo \$247.684 mil millones; 48,2%



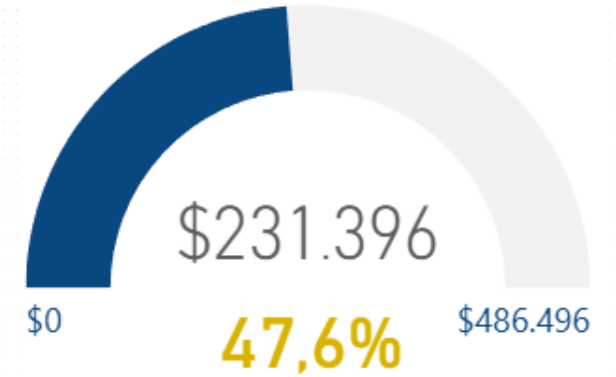
Aforo Nación

Miles de millones



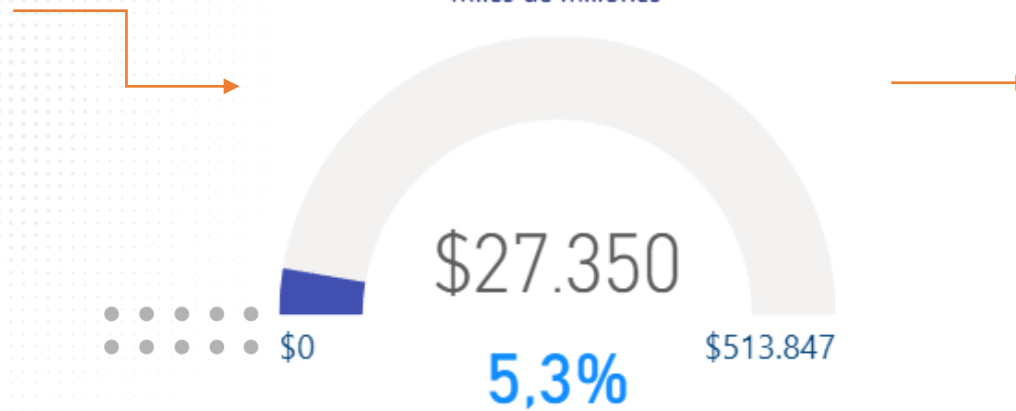
Recaudo Nación

Miles de millones



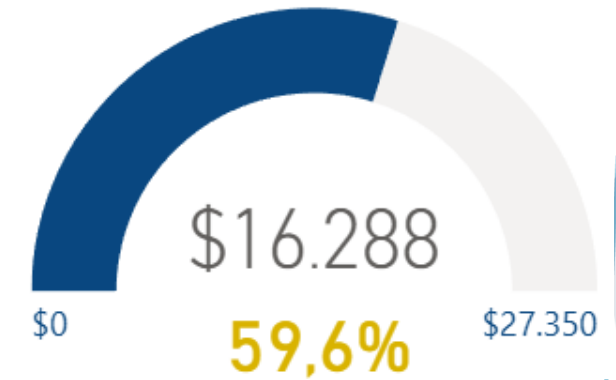
Aforo Propios

Miles de millones



Recaudo Propios

Miles de millones

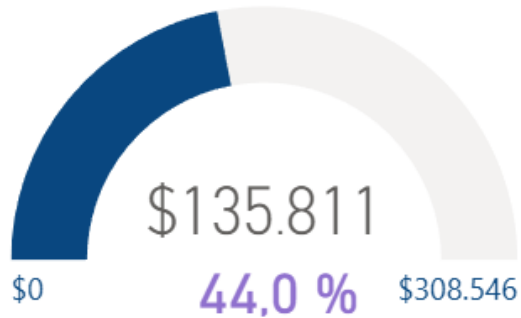


Recaudo \$231.396 mil millones; 47,6%



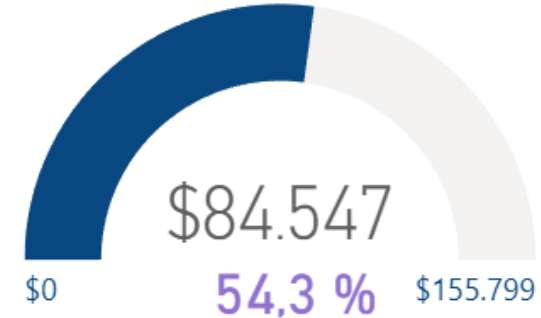
Ingresos Corrientes

Miles de millones



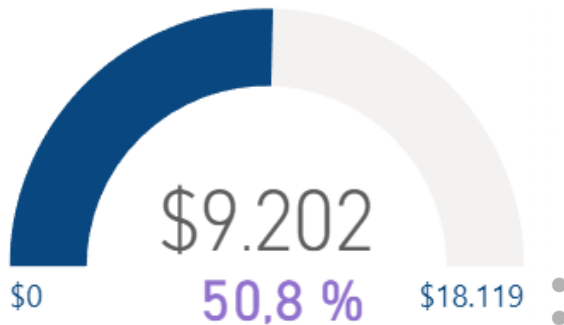
Recursos de Capital

Miles de millones



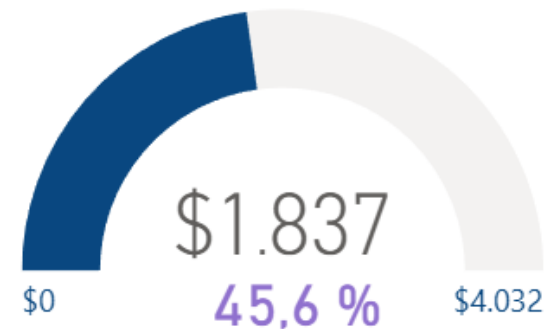
Fondos Especiales

Miles de millones



Contribuciones Parafiscales

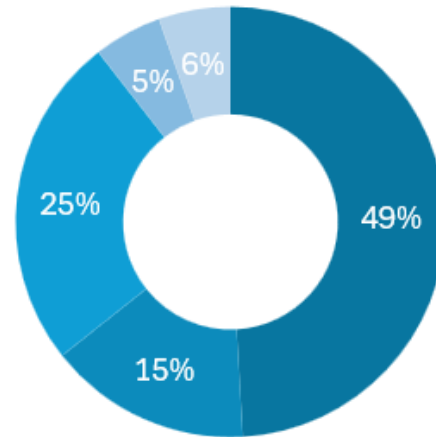
Miles de millones



Aforo Ingresos Corrientes

\$308.546 mm

■ Directos	\$ 151.448
■ Externos	\$ 47.072
■ IVA Interno	\$ 77.504
■ GMF	\$ 15.852
■ Resto	\$ 16.671

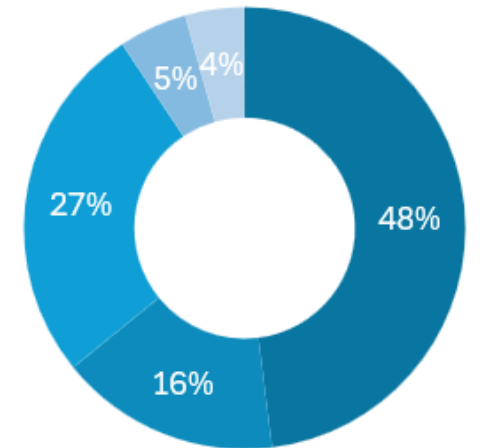


44%

Recaudo Ingresos Corrientes

\$135.811 mm

■ Directos	\$ 65.210
■ Externos	\$ 21.920
■ IVA Interno	\$ 35.991
■ GMF	\$ 6.795
■ Resto	\$ 5.894



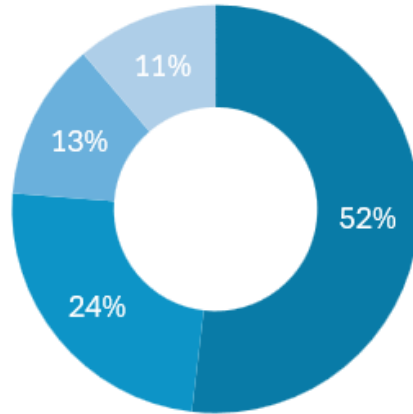
Nota: Ingresos Directos incluye: Impuestos sobre la Renta, Patrimonio y Simple.
Los Ingresos Externos incluyen IVA Externo e Impuesto de Aduanas



Aforo Recursos de Capital

\$155.799 mm

■ Crédito Interno	\$ 80.810
■ Crédito Externo	\$ 37.962
■ Excedentes y Utilidades	\$ 19.526
■ Otros	\$ 17.501

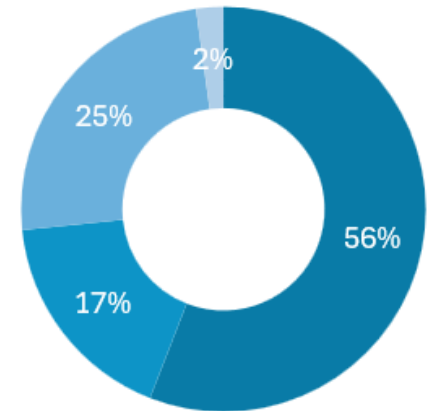


54,3%

Recaudo Recursos de Capital

\$84.547 mm

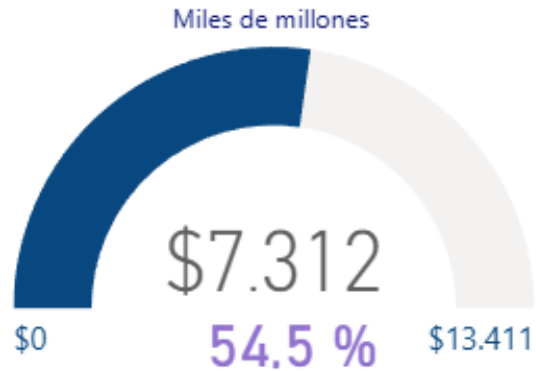
■ Crédito Interno	\$ 47.279
■ Crédito Externo	\$ 14.753
■ Excedentes y Utilidades	\$ 20.684
■ Otros	\$ 1.832



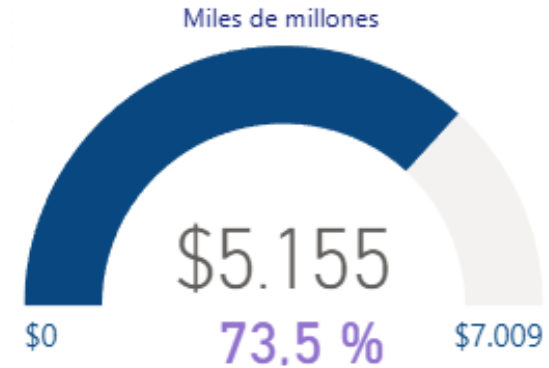
Recaudo \$16.288 mil millones; 59,6%



Ingresos Corrientes



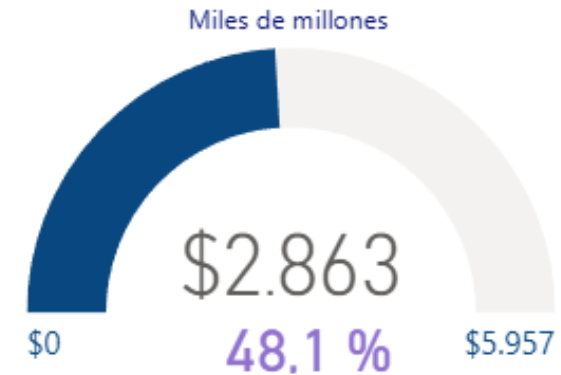
Recursos de Capital



Fondos Especiales



Contribuciones Parafiscales



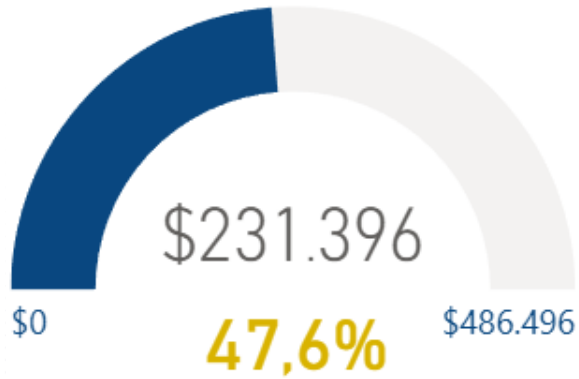
Recaudo vs Pago Total 2025

Recaudo \$232.556 mm

Pagos \$237.105 mm

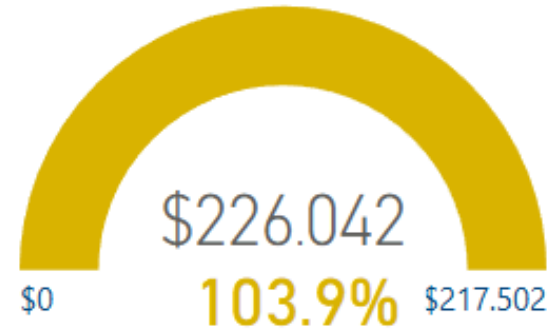
Recaudo Nación

Miles de millones



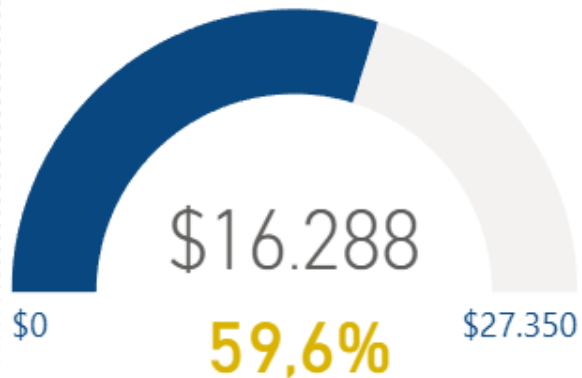
Pagos Nación

Miles de millones



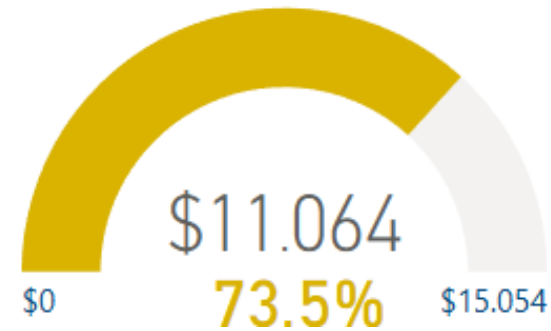
Recaudo Propios

Miles de millones



Pagos Propios

Miles de millones



Nota: Pago Total (vigencia 2025 más rezago 2024)







ANEXOS INGRESOS



Acumulado al mes de junio de 2025

Miles de millones de pesos

Concepto	Aforo			Gráfico (Participación porcentual)	
	Inicial	Modificación	Vigente		
	(1)	(2)	(3)=(1+2)		
Ingresos Corrientes	319.123	2.834	321.957		62,7
Recursos de Capital	162.803	6	162.809		31,7
Fondos Especiales	19.093	-	19.093		3,7
Contribuciones Parafiscales	9.989	-	9.989		1,9
TOTAL INGRESOS DEL PGN	511.007	2.840	513.847		100,0

Fuente: Ministerio de Hacienda y Crédito Público. Ejecución de ingresos y gastos de las entidades del Presupuesto General de la Nación.

Acumulado al mes de junio de 2025

Miles de millones de pesos

Concepto	Base Legal	Fecha	Nación (1)	Propios (2)	Total (3)=(1+2)
ADICIÓN	Convenios Interadministrativos (Artículos 24, Decretos 1523 y 1621 de 2024)	A junio de 2025	-	66	66
ADICIÓN	Decreto Ley 274	Marzo 11 de 2025	2.768	-	2.768
CONMOCIÓN	Decreto 359 (Liquidación)	Marzo 27 de 2025			
AJUSTE*	Distribuciones (Artículos 19, Decretos 1523 y 1621 de 2024)	A junio de 2025	24	(24)	-
ADICIÓN	Decreto 646 y 718	Junio 13 de 2025	6	-	6
DONACIÓN	(Artículo 33 EOP)				
MODIFICACIONES INGRESOS PGN			2.798	42	2.840

Fuente: Ministerio de Hacienda y Crédito Público. Ejecución de ingresos y gastos de las entidades del Presupuesto General de la Nación.

Nota: * Modificaciones entre nación y propios que no afectan el total del ingreso.