



Hacienda



**CONFIGURACION CERTIFICADO DE FIRMA DIGITAL
PARA EMISION DE DOCUMENTOS ELECTRONICOS**

Versión 1.0

19 de noviembre de 2025

CONTENIDO

1	Objetivo.....	3
1.1	Configuración del certificado de firma digital en el Sistema Facturación Electrónica SIIF Nación - Validador de Factura Electrónica.....	4
1.2	Asociar certificado de firma digital para factura electrónica en el sistema de facturación electrónica del SIIF Nación – Validador de factura electrónica.	8
1.3	Desvincular unidad y/o subunidades ejecutoras del certificado de firma digital para factura electrónica en el sistema de facturación electrónica del SIIF Nación – Validador de factura electrónica.....	11
1.4	Activar o inactivar un certificado de firma digital para factura electrónica en el sistema de facturación electrónica del SIIF Nación – Validador de factura electrónica.....	15
1.5	Consideraciones generales para configurar y administrar un certificado de firma digital para factura electrónica en el sistema de facturación electrónica del SIIF Nación – Validador de factura electrónica.	20
2	DOCUMENTOS RELACIONADOS.....	26
3	BASE LEGAL	26
4	HISTORIAL DE CAMBIOS	26

1 Objetivo

Las entidades que emitan facturas electrónicas de venta, notas débito, notas crédito, documento soporte en adquisiciones con no obligados a facturar y notas de ajuste, deben contar con un certificado de firma digital de persona jurídica para facturación electrónica el cual pueden adquirir con cualquiera de las entidades de certificación digital (ECD) acreditadas por la ONAC (Organismo Nacional de Acreditación de Colombia) para emitir este tipo de certificados.

Una vez adquirido, deben realizar la configuración del certificado directamente en el "Sistema de Facturación Electrónica – SIIF Nación – Validador de Factura electrónica" y asociarlo a la unidad y subunidades que emitan de alguno de los documentos electrónicos mencionados.

Para tal fin, se presenta a continuación el procedimiento para que cada entidad registre dicho proceso.

1.1 Configuración del certificado de firma digital en el Sistema Facturación Electrónica SIIF Nación - Validador de Factura Electrónica

El certificado de firma digital de persona jurídica para emisión de documentos electrónicos se debe adquirir en formato P12 ante alguna de las entidades de certificación digital (ECD) acreditadas por la ONAC en alguno de los siguientes eventos:

- Por vencimiento del anterior para entidades que vienen realizando gestión.
- Por inicio de operaciones para entidades nuevas.

Una vez adquirido, las entidades deben realizar la configuración directamente en el Sistema Facturación Electrónica SIIF Nación - Validador de Factura Electrónica, para lo cual el perfil Parametrizador gestión entidad debe ingresar al sistema a realizar las siguientes acciones:



Seleccionar la Unidad o Subunidad ejecutora a la que tenga acceso el perfil y a la que se va a configurar el certificado:



CONFIGURACION CERTIFICADO DE FIRMA DIGITAL PARA EMISION DE DOCUMENTOS ELECTRONICOS

Código: Mis 3.13 **Fecha:** 19/11/2025 **Versión:** 1.0 **Página:** 5 de 27

Posición	Descripción
13-01-01	MINISTERIO DE HACIENDA Y CRÉDITO PÚBLICO - GESTIÓN GENERAL
13-01-01-000	MHCP GESTION GENERAL
13-01-01-001	MHCP MAFP
13-01-01-002	MHCP TRANSMILENIO CAF
13-01-01-003	MHCP TRANSMILENIO BANCO MUNDIAL
13-01-01-004	MHCP METROCALI
13-01-01-005	MHCP SISTEMAS MASIVOS DE TRANSPORTE BANCO MUNDIAL
13-01-01-007	MHCP-FORTALECIMIENTO SISTEMAS DE INFORMACION
13-01-01-008	MHCP - SISTEMA GENERAL DE PARTICIPACIONES
13-01-01-DT	DIRECCION TESORO NACION DGCPTN

Mostrando 10 filas de 10

Ingresar por la siguiente ruta:



Seleccionar la opción de cargar certificados:

Gestionar Certificados

CARGAR CERTIFICADOS

Fecha desde: dd/mm/aaaa Fecha hasta: dd/mm/aaaa

Estado: Seleccione una opción Entidad: Seleccione una opción **BUSCAR PCI**

LIMPIAR **BUSCAR**

Consulta de certificados

Asunto	Emitido Por	Emitido Para	Fecha de Carga	Válido Desde	Válido Hasta	In
--------	-------------	--------------	----------------	--------------	--------------	----

PÁGINAS 1 de 0 10 Mostrando 0 filas de 0

Ver Información **Asociar Entidad** **Activar** **Inactivar**

El sistema carga automáticamente el NIT de la PCI de conexión y se deberá seleccionar la ruta donde se encuentra guardado el certificado, digitar la contraseña la cual fue entregada en el momento de la adquisición o activación y dar clic en la opción cargar:

Cargar Certificado Digital

NIT Entidad: 899999090 Contraseña:

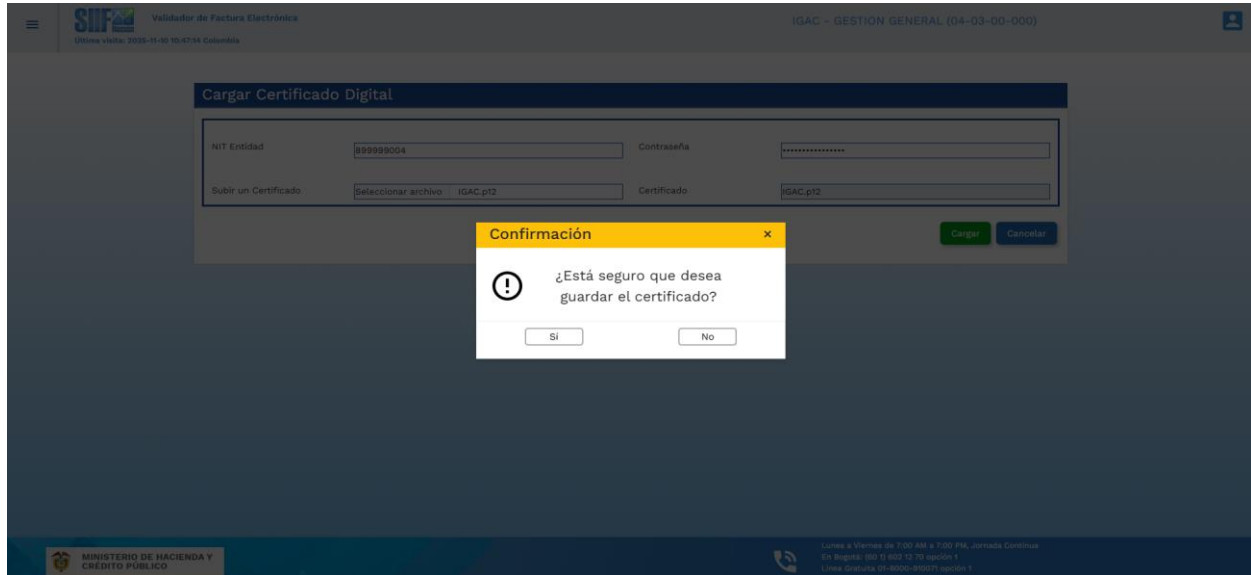
Subir un Certificado: Seleccione archivo MHCP.p12 Certificado: MHCP.p12

Cargar **Cancelar**

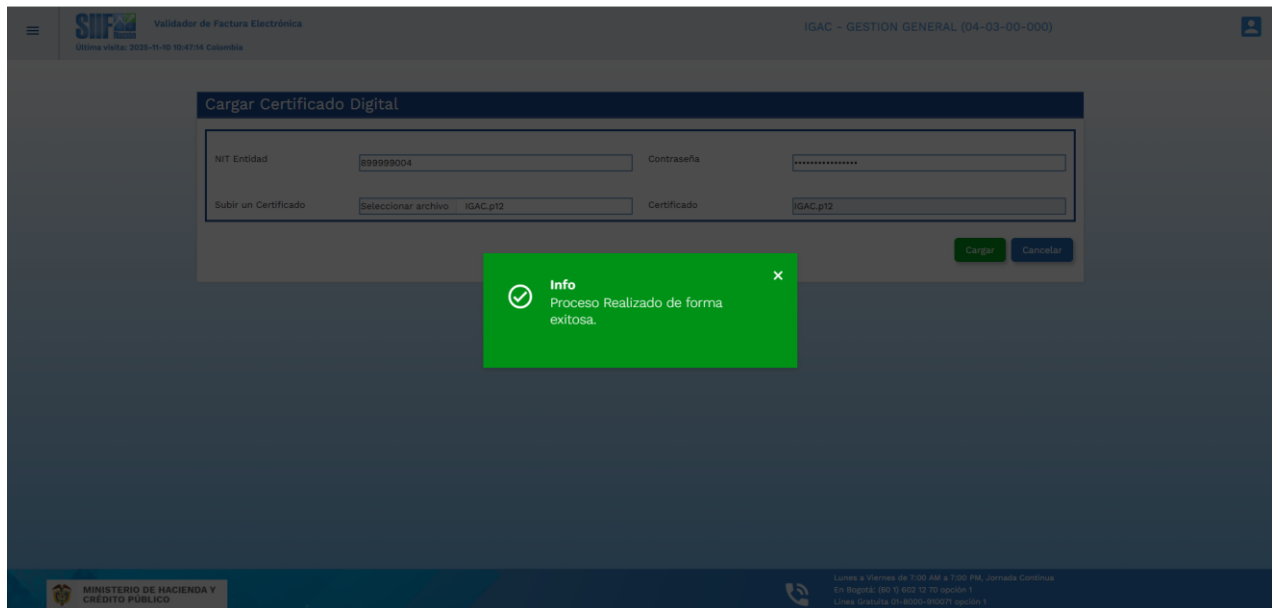
El sistema genera un mensaje de confirmación:

CONFIGURACION CERTIFICADO DE FIRMA DIGITAL PARA EMISION DE DOCUMENTOS ELECTRONICOS

Código: Mis 3.13 **Fecha:** 19/11/2025 **Versión:** 1.0 **Página:** 7 de 27



Con la confirmación del mensaje anterior, se genera el siguiente mensaje:



En la pantalla se visualiza el certificado cargado en la sección de "consulta de certificados":



CONFIGURACION CERTIFICADO DE FIRMA DIGITAL PARA EMISION DE DOCUMENTOS ELECTRONICOS

Código: Mis 3.13 **Fecha:** 19/11/2025 **Versión:** 1.0 **Página:** 8 de 27

Gestionar Certificados

CARGAR CERTIFICADOS

Fecha desde: dd/mm/aaaa Fecha hasta: dd/mm/aaaa

Estado: Seleccione una opción Entidad: 13-01-01-000 - MHCP GESTION GENERAL

BUSCAR PCI LIMPIAR BUSCAR

Consulta de certificados						
Id	Emitido Para	Fecha de Carga	Válido Desde	Válido Hasta	Inactivo Desde	Estado
MA COLOMBIA	MINISTERIO DE HACIENDA Y CREDITO PUBLICO	2025-10-16T17:12:15.457	2025-06-19T15:54:12	2027-06-19T15:54:11		Vigente

Mostrando 3 filas de 0

Ver Información Asociar Entidad Activar Inactivar

1.2 Asociar certificado de firma digital para factura electrónica en el sistema de facturación electrónica del SIIF Nación – Validador de factura electrónica.

Una vez cargado el certificado, se debe asociar a la unidad y/o subunidad ejecutora que va a realizar gestión, para lo cual, se selecciona el certificado y se oprime la opción "asociar entidad":

SIIF Nación Validador de Factura Electrónica

Última visita: 2023-11-22 08:25:22 Colombia

Busque una opción

- EMI - EMISIÓN
- Procesar Documentos Manualmente
- Gestionar Certificados**
- REC - RECEPCIÓN
- HAB - HABILITAR FACTURAD...

Gestionar Certificados

Fecha desde

Fecha hasta

Estado

Entidad

Consulta de certificados

Asunto

C=CO, S=Bogota, O=MINISTERIO DE HACIENDA Y CREDITO PUBLICO, OU=Factura electronica, SERIALNUMBER=899999090, CN=MINISTERIO DE HACIENDA Y CREDITO PUBLICO, Phone=3112402998, STREET=CRA

Se disponen criterios NIT o Entidad para facilitar la búsqueda pero si no se requiere se oprime el botón "Buscar" para que el sistema disponga la unidad y subunidades susceptibles a asociación para seleccionar una varias o todas con el botón :

Asociar Entidad


Buscar Entidad

NIT Entidad

Entidad

Asociar - Desasociar Entidad

	Código PCI	Descripción PCI	NIT	Acciones
<input type="checkbox"/>	13-01-01	MINISTERIO DE HACIENDA Y CRÉDITO PÚBLICO - GESTIÓN GENERAL	899999090	<input checked="" type="checkbox"/> <input type="button" value="Desasociar"/>
<input type="checkbox"/>	13-01-01-000	MHCP GESTION GENERAL	899999090	<input checked="" type="checkbox"/> <input type="button" value="Desasociar"/>
<input type="checkbox"/>	13-01-01-001	MHCP MAFP	899999090	<input checked="" type="checkbox"/> <input type="button" value="Desasociar"/>
<input type="checkbox"/>	13-01-01-002	MHCP TRANSMILENIO CAF	899999090	<input checked="" type="checkbox"/> <input type="button" value="Desasociar"/>

Al seleccionar la unidad y subunidades requeridas con el botón , se visualiza la marca en la columna "Asociar - Desasociar entidad" y se oprime el botón guardar:

Asociar Entidad

Buscar Entidad

NIT Entidad: Entidad:

Asociar - Desasociar Entidad

<input type="checkbox"/>	Código PCI	Descripción PCI	NIT	Acciones
<input checked="" type="checkbox"/>	13-01-01	MINISTERIO DE HACIENDA Y CRÉDITO PÚBLICO - GESTIÓN GENERAL	899999090	<input checked="" type="checkbox"/> <input type="checkbox"/>
<input checked="" type="checkbox"/>	13-01-01-000	MHCP GESTION GENERAL	899999090	<input checked="" type="checkbox"/> <input type="checkbox"/>
<input checked="" type="checkbox"/>	13-01-01-001	MHCP MAFP	899999090	<input checked="" type="checkbox"/> <input type="checkbox"/>
<input checked="" type="checkbox"/>	13-01-01-002	MHCP TRANSMILENIO CAF	899999090	<input checked="" type="checkbox"/> <input type="checkbox"/>

Luego se genera un mensaje de notificación indicando que el proceso de asociación se realizó de forma exitosa:

Asociar Entidad

Buscar Entidad

NIT Entidad: Entidad:

Asociar - Desasociar Entidad

<input type="checkbox"/>	Código PCI	Descripción PCI	NIT	Acciones
<input checked="" type="checkbox"/>	04-03-00-000	IGAC - GESTION GENERAL	899999004	<input checked="" type="checkbox"/> <input type="checkbox"/>

Proceso exitoso

Asociaciones actualizadas exitosamente.

MINISTERIO DE HACIENDA Y CRÉDITO PÚBLICO

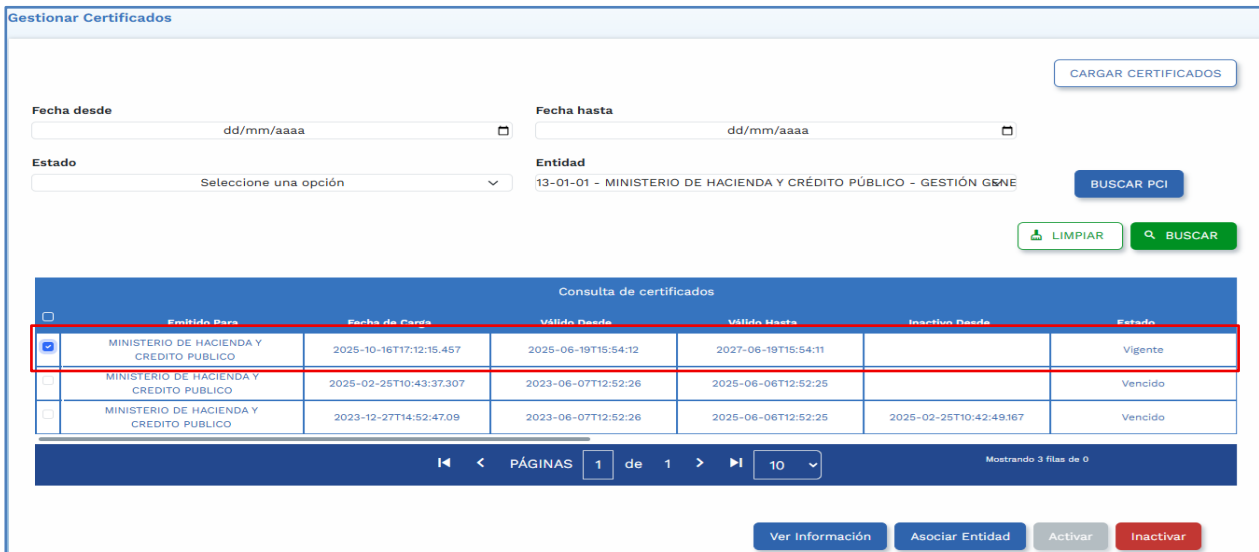
Lunes a Viernes de 7:00 AM a 7:00 PM, jornada Continua
En Bogotá: 800 01 802 12 70 opción 1
Línea Gratuita 01-8000-800071 opción 1

1.3 Desvincular unidad y/o subunidades ejecutoras del certificado de firma digital para factura electrónica en el sistema de facturación electrónica del SIIF Nación – Validador de factura electrónica.

Cuando una unidad o subunidad no va a continuar con la emisión de algún documento electrónico, la entidad puede desvincular el certificado con las siguientes acciones:



Se disponen criterios para facilitar la búsqueda, pero si no se requieren se oprime el botón "Buscar" para que el sistema disponga la unidad y subunidades susceptibles de desvincular el certificado para seleccionar únicamente el certificado **vigente**:



El sistema valida que únicamente se permita desvincular una PCI sobre certificados vigentes. Si se toma un certificado vencido o inactivo el sistema genera la validación y no permite continuar:

Gestionar Certificados

CARGAR CERTIFICADOS

Fecha desde: dd/mm/aaaa Fecha hasta: dd/mm/aaaa

Estado: Seleccione una opción Entidad: 13-01-01 - MINISTERIO DE HACIENDA Y CRÉDITO PÚBLICO - GESTIÓN GENE

BUSCAR PCI LIMPIAR BUSCAR

Consulta de certificados						
<input type="checkbox"/>	Emitido Para	Fecha de Carga	Válido Desde	Válido Hasta	Inactivo Desde	Estado
<input type="checkbox"/>	MINISTERIO DE HACIENDA Y CREDITO PUBLICO	2025-10-16T17:12:15.457	2025-06-19T15:54:12	2027-06-19T15:54:11		Vigente
<input checked="" type="checkbox"/>	MINISTERIO DE HACIENDA Y CREDITO PUBLICO	2025-02-25T10:43:37.307	2023-06-07T12:52:26	2025-06-06T12:52:25		Vencido
<input type="checkbox"/>	MINISTERIO DE HACIENDA Y CREDITO PUBLICO	2023-12-27T14:52:47.09	2023-06-07T12:52:26	2025-06-06T12:52:25	2025-02-25T10:42:49.167	Vencido

PÁGINAS 1 de 1 10 Mostrando 3 filas de 0

Ver Información Asociar Entidad Activar Inactivar

Gestionar Certificados

CARGAR CERTIFICADOS

Fecha desde: dd/mm/aaaa Fecha hasta: dd/mm/aaaa

Estado: Seleccione una opción Entidad: 13-01-01 - MINISTERIO DE HACIENDA Y CRÉDITO PÚBLICO - GESTIÓN GENE

BUSCAR PCI LIMPIAR BUSCAR

Error ✕

Debe seleccionar un certificado Vigente para Asociar

<input type="checkbox"/>	C=CO, S=Bogota, O=MINISTERIO DE HACIENDA Y CREDITO PUBLICO, OU=Factura electronica, SERIALNUMBER=8999990902, CN=MINISTERIO DE HACIENDA Y CREDITO PUBLICO, Phone=3112402998, STREET=CRA
<input checked="" type="checkbox"/>	C=CO, S=Bogota, O=MINISTERIO DE HACIENDA Y CREDITO PUBLICO, OU=Factura Electronica, SERIALNUMBER=8999990902, CN=MINISTERIO DE HACIENDA Y CREDITO PUBLICO, Phone=3112402998, STREET=CARRER
<input type="checkbox"/>	C=CO, S=Bogota, O=MINISTERIO DE HACIENDA Y CREDITO PUBLICO, OU=Factura Electronica, SERIALNUMBER=8999990902, CN=MINISTERIO DE HACIENDA Y CREDITO PUBLICO, Phone=3112402998, STREET=CARRER

PÁGINAS 1 de 1 10 Mostrando 3 filas de 0

Ver Información Asociar Entidad Activar Inactivar

Una vez seleccionado el certificado vigente, se oprime el botón "Asociar entidad":

Gestionar Certificados

CARGAR CERTIFICADOS

Fecha desde: dd/mm/aaaa Fecha hasta: dd/mm/aaaa


Estado: Seleccione una opción Entidad: 13-01-01 - MINISTERIO DE HACIENDA Y CRÉDITO PÚBLICO - GESTIÓN GENE

BUSCAR PCI LIMPIAR BUSCAR

Consulta de certificados						
<input type="checkbox"/>	Emitido Para	Fecha de Carga	Válido Desde	Válido Hasta	Inactivo Desde	Estado
<input checked="" type="checkbox"/>	MINISTERIO DE HACIENDA Y CREDITO PUBLICO	2025-10-16T17:12:15.457	2025-06-19T15:54:12	2027-06-19T15:54:11		Vigente
<input type="checkbox"/>	MINISTERIO DE HACIENDA Y CREDITO PUBLICO	2025-02-25T10:43:37.307	2023-06-07T12:52:26	2025-06-06T12:52:25		Vencido
<input type="checkbox"/>	MINISTERIO DE HACIENDA Y CREDITO PUBLICO	2023-12-27T14:52:47.09	2023-06-07T12:52:26	2025-06-06T12:52:25	2025-02-25T10:42:49.167	Vencido

Mostrando 3 filas de 0

Ver Información **Asociar Entidad** Activar Inactivar

Se disponen criterios NIT o Entidad para facilitar la búsqueda, pero si no se requiere se oprime el botón "Buscar" para que el sistema disponga la unidad y subunidades susceptibles a desvinculación del certificado para seleccionar una varias o todas las PCI utilizando para tal fin el botón  :


Asociar Entidad

Buscar Entidad

NIT Entidad: Entidad:

BUSCAR PCI Limpiar Buscar

Asociar - Desasociar Entidad

<input type="checkbox"/>	Código PCI	Descripción PCI	NIT	Acciones
<input checked="" type="checkbox"/>	13-01-01-000	MHCP GESTION GENERAL	899999090	<input checked="" type="checkbox"/> 

Guardar Cancelar


Al oprimir  se desmarca la PCI requerida y se guarda la transacción:

Asociar Entidad

Buscar Entidad

NIT Entidad: Entidad:

Asociar - Desasociar Entidad

<input type="checkbox"/>	Código PCI	Descripción PCI	NIT	Acciones
<input type="checkbox"/>	13-01-01-000	MHCP GESTION GENERAL	899999090	<input checked="" type="checkbox"/> 


El sistema informa la desvinculación exitosa:


Asociar Entidad

Buscar Entidad

NIT Entidad: Entidad:

Asociar - Desasociar Entidad

<input type="checkbox"/>	Código PCI	Descripción PCI	NIT	Acciones
<input type="checkbox"/>	04-03-00-000	IGAC - GESTION GENERAL	899999004	<input checked="" type="checkbox"/> 

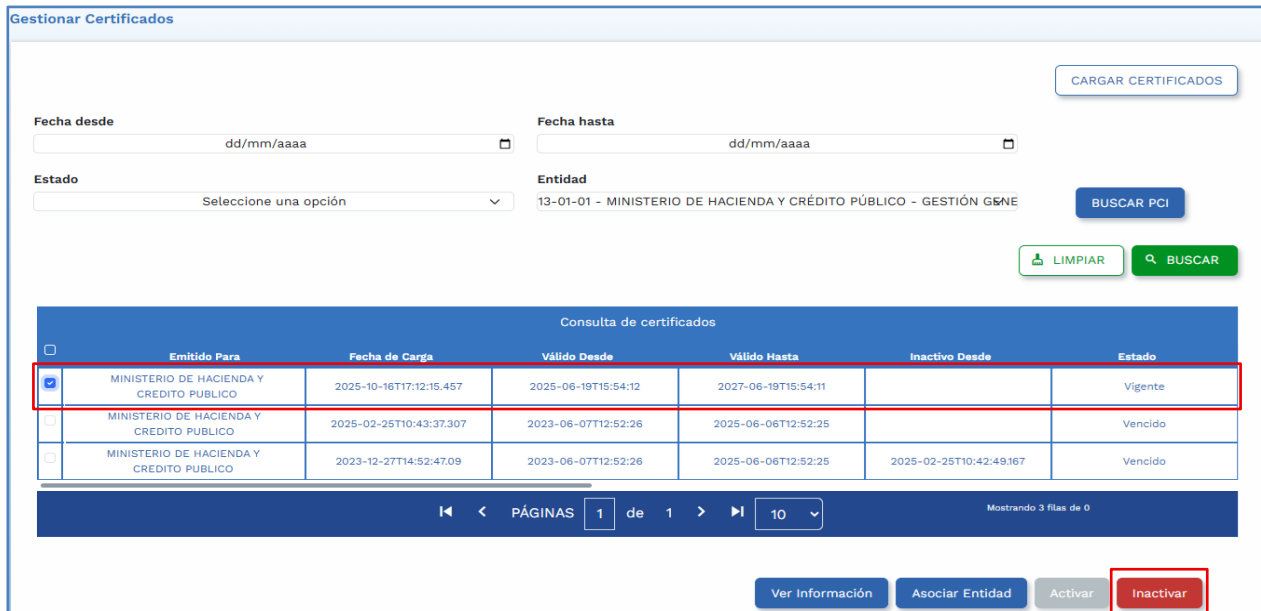
 **Proceso exitoso**
Asociaciones actualizadas exitosamente.

1.4 Activar o inactivar un certificado de firma digital para factura electrónica en el sistema de facturación electrónica del SIIF Nación – Validador de factura electrónica.

Igualmente se permite activar o inactivar certificados por alguna contingencia o necesidad temporal de la entidad, siguiendo para tal fin las siguientes acciones:



Inactivar: Se disponen criterios para facilitar la búsqueda, pero si no se requiere se oprime el botón "Buscar" para que el sistema disponga la unidad y subunidades con certificados susceptibles de inactivar para seleccionar únicamente el certificado **vigente** y oprimir el boton "Inactivar":



Gestionar Certificados

CARGAR CERTIFICADOS

Fecha desde: dd/mm/aaaa Fecha hasta: dd/mm/aaaa

Estado: Seleccione una opción Entidad: 13-01-01 - MINISTERIO DE HACIENDA Y CRÉDITO PÚBLICO - GESTIÓN GENE

BUSCAR PCI LIMPIAR BUSCAR

	Emitido Para	Fecha de Carga	Válido Desde	Válido Hasta	Inactivo Desde	Estado
<input checked="" type="checkbox"/>	MINISTERIO DE HACIENDA Y CREDITO PUBLICO	2025-10-16T17:12:15.457	2025-06-19T15:54:12	2027-06-19T15:54:11		Vigente
<input type="checkbox"/>	MINISTERIO DE HACIENDA Y CREDITO PUBLICO	2025-02-25T10:43:37.307	2023-06-07T12:52:26	2025-06-06T12:52:25		Vencido
<input type="checkbox"/>	MINISTERIO DE HACIENDA Y CREDITO PUBLICO	2023-12-27T14:52:47.09	2023-06-07T12:52:26	2025-06-06T12:52:25	2025-02-25T10:42:48.167	Vencido

PÁGINAS 1 de 1 10 Mostrando 3 filas de 0

Ver Información Asociar Entidad Activar Inactivar



CONFIGURACION CERTIFICADO DE FIRMA DIGITAL PARA EMISION DE DOCUMENTOS ELECTRONICOS

Código: Mis 3.13 **Fecha:** 19/11/2025 **Versión:** 1.0 **Página:** 16 de 27

El sistema solicita confirmación de la operación:

The screenshot shows the 'Gestionar Certificados' interface. A yellow dialog box titled 'Confirmación' is centered on the screen, asking '¿Está seguro de inactivar el certificado?' with 'Sí' and 'No' buttons. The background interface includes search filters for 'Fecha desde', 'Fecha hasta', 'Estado', and 'Entidad'. A table of certificates is visible below the dialog, with the first row selected. The table contains the following data:

Estado	Entidad	Descripción
<input checked="" type="checkbox"/>	C=CO, S=Bogota, O=MINISTERIO DE HACIENDA Y CREDITO PUBLICO, OU=Factura electronica, SERIALNUMBER=8999990902, CN=MINISTERIO DE HACIENDA Y CREDITO PUBLICO, Phone=3112402998, STREET=CRA	
<input type="checkbox"/>	C=CO, S=Bogota, O=MINISTERIO DE HACIENDA Y CREDITO PUBLICO, OU=Factura Electronica, SERIALNUMBER=8999990902, CN=MINISTERIO DE HACIENDA Y CREDITO PUBLICO, Phone=3112402998, STREET=CARRER	
<input type="checkbox"/>	C=CO, S=Bogota, O=MINISTERIO DE HACIENDA Y CREDITO PUBLICO, OU=Factura Electronica, SERIALNUMBER=8999990902, CN=MINISTERIO DE HACIENDA Y CREDITO PUBLICO, Phone=3112402998, STREET=CARRER	

The screenshot shows the 'Gestionar Certificados' interface after the confirmation. A green success message box is displayed, stating 'Proceso exitoso' and 'El certificado ha sido Inactivado.' The background interface shows the same search filters, but the 'Entidad' filter is now set to '13-01-01-000 - MHCP GESTION GENERAL'. The table of certificates is still visible, with the first row selected. The table contains the following data:

Estado	Entidad	Descripción
<input checked="" type="checkbox"/>	C=CO, S=Bogota, O=MINISTERIO DE HACIENDA Y CREDITO PUBLICO, OU=Factura electronica, SERIALNUMBER=8999990902, CN=MINISTERIO DE HACIENDA Y CREDITO PUBLICO, Phone=3112402998, STREET=CRA	
<input type="checkbox"/>	C=CO, S=Bogota, O=MINISTERIO DE HACIENDA Y CREDITO PUBLICO, OU=Factura Electronica, SERIALNUMBER=8999990902, CN=MINISTERIO DE HACIENDA Y CREDITO PUBLICO, Phone=3112402998, STREET=CARRER	
<input type="checkbox"/>	C=CO, S=Bogota, O=MINISTERIO DE HACIENDA Y CREDITO PUBLICO, OU=Factura Electronica, SERIALNUMBER=8999990902, CN=MINISTERIO DE HACIENDA Y CREDITO PUBLICO, Phone=3112402998, STREET=CARRER	

Al cerrar la ventana, se puede visualizar el nuevo estado del certificado:

Gestionar Certificados

CARGAR CERTIFICADOS

Fecha desde: dd/mm/aaaa Fecha hasta: dd/mm/aaaa

Estado: Seleccione una opción Entidad: 13-01-01 - MINISTERIO DE HACIENDA Y CRÉDITO PÚBLICO - GESTIÓN GENE

BUSCAR PCI LIMPIAR BUSCAR

Consulta de certificados						
<input type="checkbox"/>	Emitido Para	Fecha de Carga	Válido Desde	Válido Hasta	Inactivo Desde	Estado
<input type="checkbox"/>	MINISTERIO DE HACIENDA Y CREDITO PUBLICO	2025-10-16T17:12:15.457	2025-06-19T15:54:12	2027-06-19T15:54:11		Vigente
<input type="checkbox"/>	MINISTERIO DE HACIENDA Y CREDITO PUBLICO	2025-02-25T10:43:37.307	2023-06-07T12:52:26	2025-06-06T12:52:25		Inactivo
<input type="checkbox"/>	MINISTERIO DE HACIENDA Y CREDITO PUBLICO	2023-12-27T14:52:47.09	2023-06-07T12:52:26	2025-06-06T12:52:25	2025-02-25T10:42:49.167	Vencido

Mostrando 3 filas de 0

Ver Información Asociar Entidad Activar Inactivar

Activar: Se disponen criterios Fecha desde, fecha hasta, estado y entidad para facilitar la búsqueda, pero si no se requiere se oprime el botón "Buscar" para que el sistema disponga la unidad y subunidades con certificados susceptibles de activar para seleccionar únicamente el certificado **inactivo** y oprimir el botón "Activar":

SIF Hacienda Validador de Factura Electrónica

Última visita: 2023-11-22 08:25:22 Colombia

Busque una opción

- EMI - EMISIÓN
- Procesar Documentos Manualmente
- Gestionar Certificados**
- REC - RECEPCIÓN
- HAB - HABILITAR FACTURAD...



CONFIGURACION CERTIFICADO DE FIRMA DIGITAL PARA EMISION DE DOCUMENTOS ELECTRONICOS

Código: Mis 3.13 **Fecha:** 19/11/2025 **Versión:** 1.0 **Página:** 18 de 27

Gestionar Certificados

CARGAR CERTIFICADOS

Fecha desde: dd/mm/aaaa Fecha hasta: dd/mm/aaaa

Estado: Seleccione una opción Entidad: 13-01-01 - MINISTERIO DE HACIENDA Y CRÉDITO PÚBLICO - GESTIÓN GENE

BUSCAR PCI LIMPIAR BUSCAR

Consulta de certificados						
<input type="checkbox"/>	Emitido Para	Fecha de Carga	Válido Desde	Válido Hasta	Inactivo Desde	Estado
<input type="checkbox"/>	MINISTERIO DE HACIENDA Y CREDITO PUBLICO	2025-10-16T17:12:15.457	2025-06-19T15:54:12	2027-06-19T15:54:11		Vigente
<input checked="" type="checkbox"/>	MINISTERIO DE HACIENDA Y CREDITO PUBLICO	2025-02-25T10:43:37.307	2023-06-07T12:52:26	2025-06-06T12:52:25		Inactivo
<input type="checkbox"/>	MINISTERIO DE HACIENDA Y CREDITO PUBLICO	2023-12-27T14:52:47.09	2023-06-07T12:52:26	2025-06-06T12:52:25	2025-02-25T10:42:49.167	Vencido

Mostrando 3 filas de 0

Ver Información Asociar Entidad **Activar** Inactivar

El sistema solicita confirmación de la operación:

Gestionar Certificados

CARGAR CERTIFICADOS

Fecha desde: dd/mm/aaaa Fecha hasta: dd/mm/aaaa

Estado: Seleccione una opción Entidad: MINISTERIO DE HACIENDA Y CRÉDITO PÚBLICO - GENERAL

BUSCAR PCI LIMPIAR BUSCAR

Confirmación

¿Está seguro de activar el certificado?

<input checked="" type="checkbox"/>	C=CO, S=Bogota, O=MINISTERIO DE HACIENDA Y CREDITO PUBLICO, OU=Factura electronica, SERIALNUMBER=8999990902, CN=MINISTERIO DE HACIENDA Y CREDITO PUBLICO, Phone=3112402998, STREET=CARRER
<input type="checkbox"/>	C=CO, S=Bogota, O=MINISTERIO DE HACIENDA Y CREDITO PUBLICO, OU=Factura Electronica, SERIALNUMBER=8999990902, CN=MINISTERIO DE HACIENDA Y CREDITO PUBLICO, Phone=3112402998, STREET=CARRER
<input type="checkbox"/>	C=CO, S=Bogota, O=MINISTERIO DE HACIENDA Y CREDITO PUBLICO, OU=Factura Electronica, SERIALNUMBER=8999990902, CN=MINISTERIO DE HACIENDA Y CREDITO PUBLICO, Phone=3112402998, STREET=CARRER

Mostrando 3 filas de 0

Ver Información Asociar Entidad **Activar** Inactivar



CONFIGURACION CERTIFICADO DE FIRMA DIGITAL PARA EMISION DE DOCUMENTOS ELECTRONICOS

Código: Mis 3.13 **Fecha:** 19/11/2025 **Versión:** 1.0 **Página:** 19 de 27

Gestionar Certificados

CARGAR CERTIFICADOS

Fecha desde: dd/mm/aaaa Fecha hasta: dd/mm/aaaa

Estado: Seleccione una opción Entidad: 13-01-01-000 - MHCP GESTION GENERAL

BUSCAR PCI LIMPIAR BUSCAR

Proceso exitoso
El certificado ha sido Activado.

<input type="checkbox"/>	C=CO, S=Bogota, O=MINISTERIO DE HACIENDA Y CREDITO PUBLICO, OU=Factura electronica, SERIALNUMBER=8999990902, CN=MINISTERIO DE HACIENDA Y CREDITO PUBLICO, Phone=312402998, STREET=CARRER...
<input type="checkbox"/>	C=CO, S=Bogota, O=MINISTERIO DE HACIENDA Y CREDITO PUBLICO, OU=Factura Electronica, SERIALNUMBER=8999990902, CN=MINISTERIO DE HACIENDA Y CREDITO PUBLICO, Phone=312402998, STREET=CARRER...
<input type="checkbox"/>	C=CO, S=Bogota, O=MINISTERIO DE HACIENDA Y CREDITO PUBLICO, OU=Factura Electronica, SERIALNUMBER=8999990902, CN=MINISTERIO DE HACIENDA Y CREDITO PUBLICO, Phone=312402998, STREET=CARRER...

Mostrando 3 filas de 0

Ver Información Asociar Entidad Activar Inactivar

Al cerrar la ventana, se puede visualizar el nuevo estado del certificado:

Gestionar Certificados

CARGAR CERTIFICADOS

Fecha desde: dd/mm/aaaa Fecha hasta: dd/mm/aaaa

Estado: Seleccione una opción Entidad: 13-01-01 - MINISTERIO DE HACIENDA Y CRÉDITO PÚBLICO - GESTIÓN GENE

BUSCAR PCI LIMPIAR BUSCAR

Consulta de certificados						
<input type="checkbox"/>	Emitido Para	Fecha de Carga	Válido Desde	Válido Hasta	Inactivo Desde	Estado
<input type="checkbox"/>	MINISTERIO DE HACIENDA Y CREDITO PUBLICO	2025-10-16T17:12:15.457	2025-06-19T15:54:12	2027-06-19T15:54:11		Vigente
<input type="checkbox"/>	MINISTERIO DE HACIENDA Y CREDITO PUBLICO	2025-02-25T10:43:37.307	2023-06-07T12:52:26	2025-06-06T12:52:25		Inactivo
<input type="checkbox"/>	MINISTERIO DE HACIENDA Y CREDITO PUBLICO	2023-12-27T14:52:47.09	2023-06-07T12:52:26	2025-06-06T12:52:25	2025-02-25T10:42:49.167	Vencido

Mostrando 3 filas de 0

Ver Información Asociar Entidad Activar Inactivar

1.5 Consideraciones generales para configurar y administrar un certificado de firma digital para factura electrónica en el sistema de facturación electrónica del SIIF Nación – Validador de factura electrónica.

- El certificado de persona jurídica para emisión de documentos electrónicos se emite para una entidad y está asociado al NIT de esa entidad; no es el mismo certificado de persona natural (Token) que se utiliza para el ingreso y firma de las diferentes transacciones en SIIF.
- Para descomprimir el certificado digital es importante tener en cuenta las instrucciones proporcionadas por el proveedor del certificado. Una vez descomprimido el certificado debe tener el formato P12.

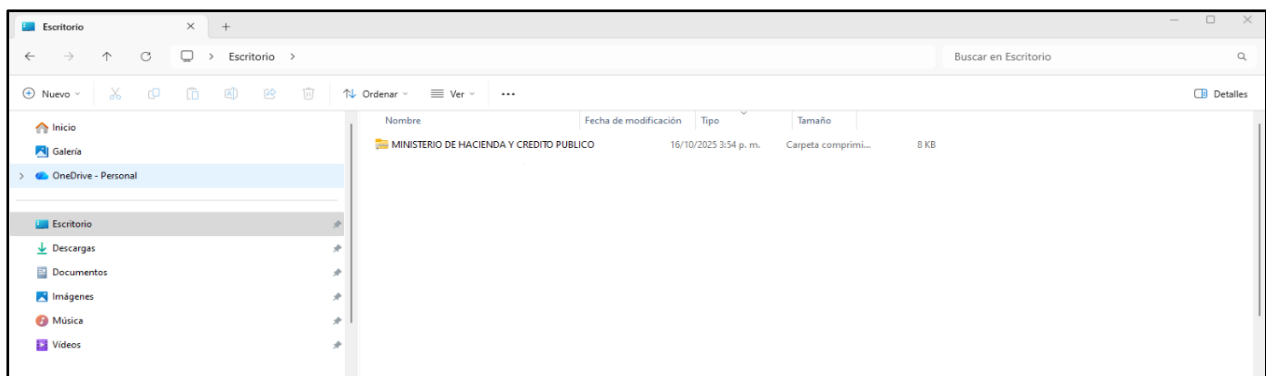
Se describe a continuación un ejemplo de la empresa certificadora CAMERFIRMA:

1. Con la adquisición del certificado, la empresa envía el siguiente correo que contiene el certificado comprimido y las instrucciones correspondientes:

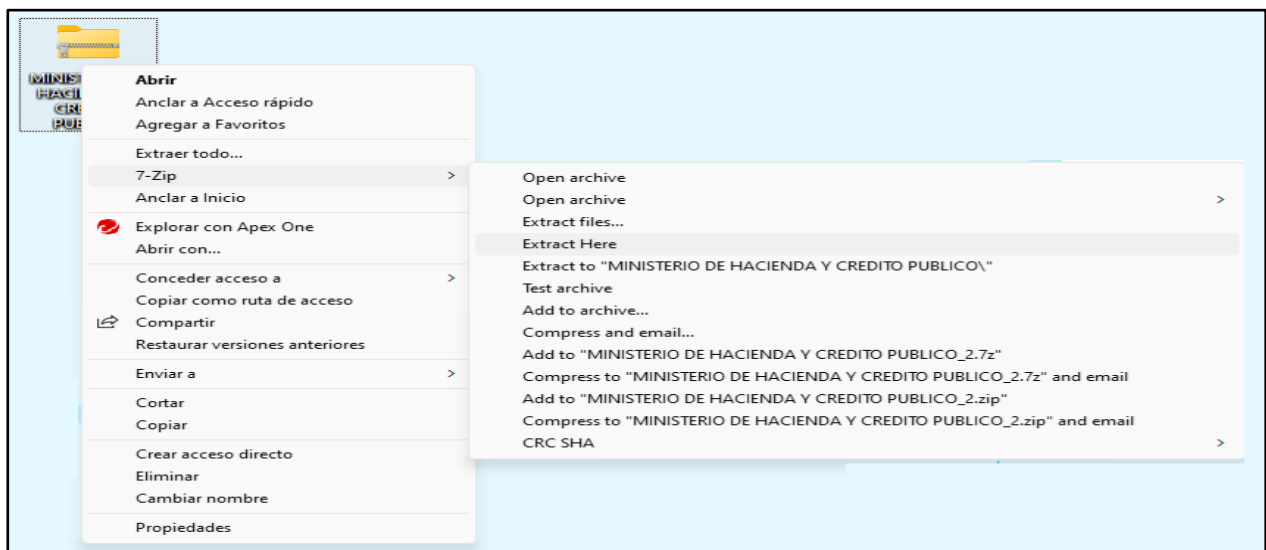


En el correo se informan las instrucciones para descomprimir el certificado, para lo cual se debe ingresar como contraseña el NIT de la entidad. Adicionalmente informa el PIN del certificado que se registra cuando se está parametrizando el certificado en el VFE.

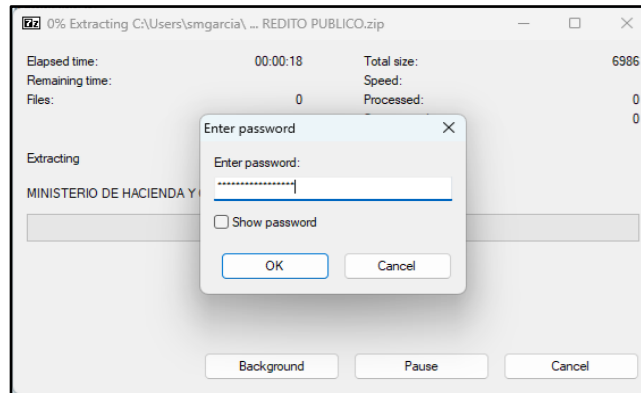
2. Se debe guardar el certificado comprimido en alguna unidad del computador desde el cual se va a parametrizar el certificado en el VFE:



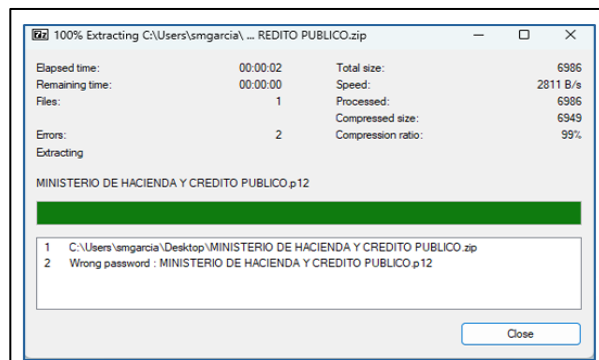
3. Para descomprimir se da clic derecho sobre el certificado y como lo indica el correo, se selecciona la opción 7-ZIP / Extract Here y en este momento se debe registrar el NIT de la entidad:




Se registra el NIT:

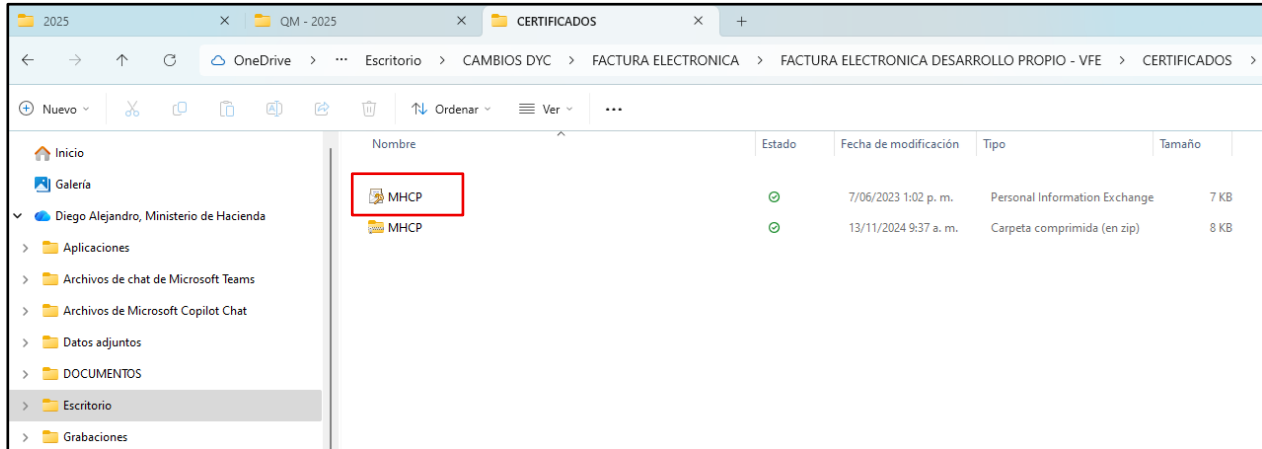


El certificado se descomprime de manera exitosa:

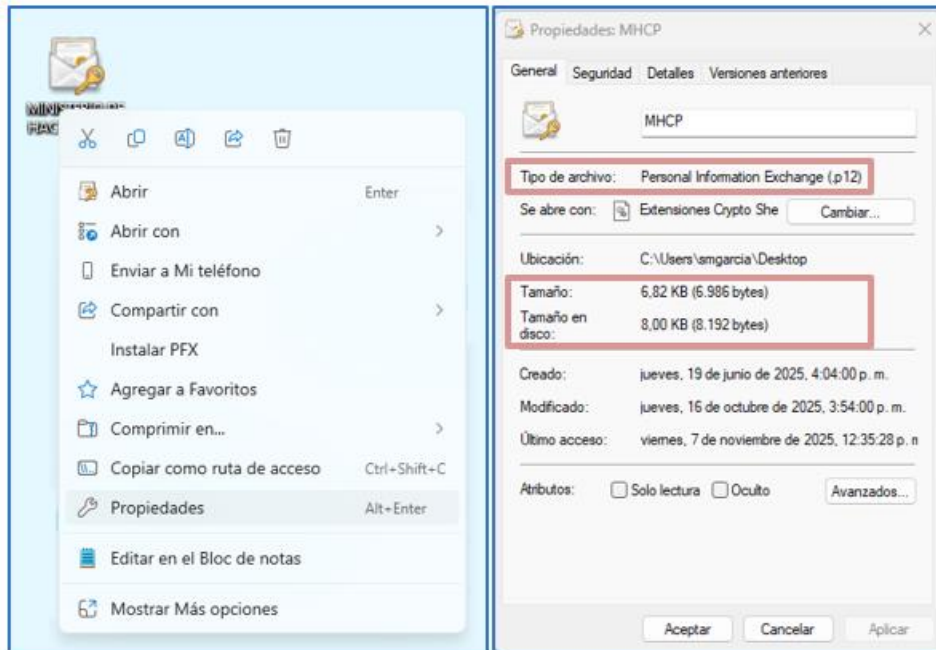


Al oprimir el botón "Close", se puede visualizar el certificado en la ruta definida para tal fin y se puede identificar con el siguiente logo:

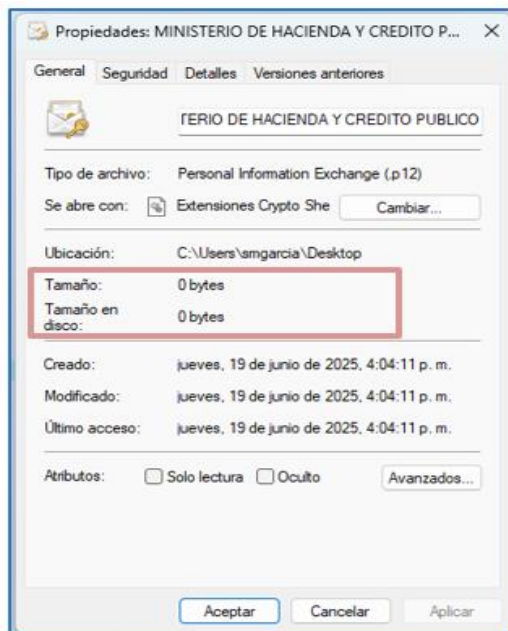




Se sugiere verificar que el certificado se descargó en formato P12 y que el tamaño contenga un valor diferente a cero Bytes. Para tal fin se debe dar clic derecho sobre el certificado descomprimido y seleccionar la opción de propiedades:



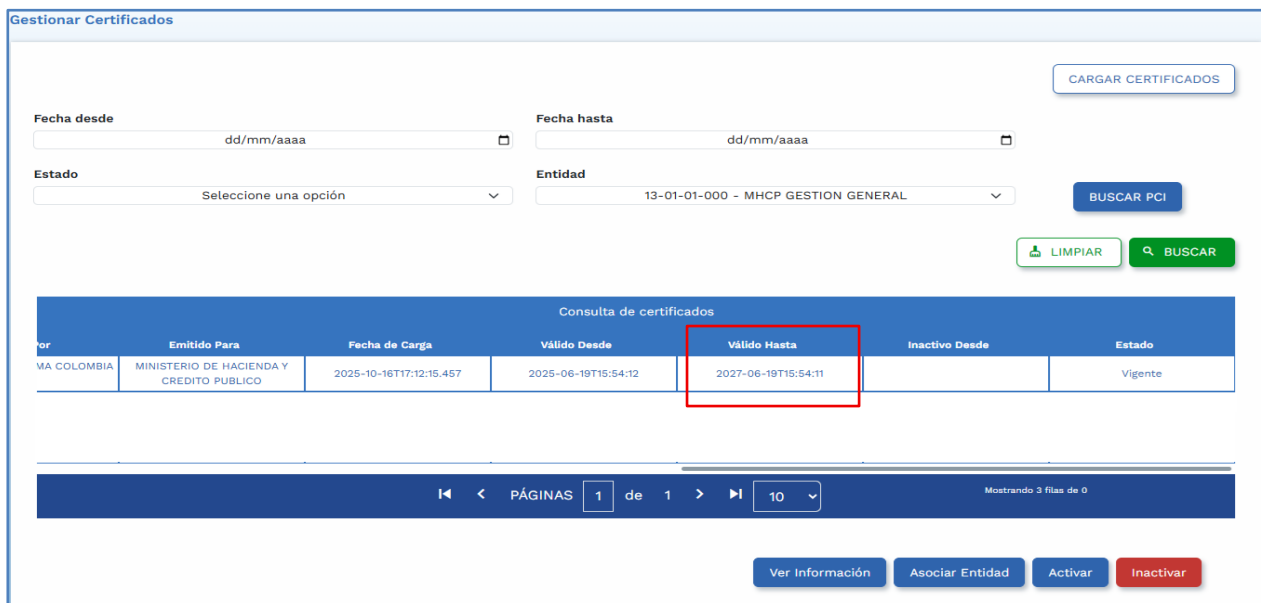
Si al verificar que el tamaño del certificado es 0 bytes es porque la contraseña que se registró para descomprimir el certificado no fue correcta:



Este es un ejemplo específico para la empresa CAMERFIRMA pero se deben seguir las instrucciones de cada proveedor del certificado por que pueden variar.

- Se debe asignar un nombre corto que no exceda los 10 caracteres al certificado descomprimido (P12).
- La contraseña para descomprimir el certificado no es la misma que se asigna para cargar el certificado en el VFE. La empresa que emite el certificado es la encargada de informar a la entidad como asignar u obtener las contraseñas para cada proceso.
- Antes de inactivar el certificado es necesario desvincular las PCIs asociadas, de lo contrario el sistema no las dispondrá para asociarlas a un nuevo certificado. Esto no aplica para los certificados que se encuentran vencidos, en este caso cuando un certificado se vence, el sistema asigna automáticamente el estado "Vencido" y desvincula las PCI's.
- Se debe tener en cuenta la fecha de vencimiento del certificado con el fin de adquirirlo y parametrizarlo con tiempo suficiente y así evitar los rechazos de los

documentos electrónicos. Esta fecha se puede verificar en la transacción de gestionar certificados o con la empresa certificadora:



- Si una entidad revoca el certificado ante la empresa emisora de este, debe realizar la actualización en el Validador de Factura Electrónica, para lo cual debe:

1. Desvincular las PCI del certificado revocado.

2. Inactivar el certificado revocado.
3. Adquirir y cargar el nuevo certificado.
4. Asociar las PCI 's al nuevo certificado.

Es necesario realizar este procedimiento en razón a que todo lo que se realice directamente con la empresa que emitió el certificado no esta sincronizado con el Validador de Factura Electrónica del SIIF Nación.

2 DOCUMENTOS RELACIONADOS

- Guía de entrada al SIIF Nación.

3 BASE LEGAL

- Decreto 1068 de 2015 parte 9. Mediante el cual se reglamenta el SIIF Nación.

4 HISTORIAL DE CAMBIOS


FECHA	VERSIÓN	DESCRIPCIÓN DEL CAMBIO	AUTOR
19-11-2025	1.0	Se define el procedimiento para realizar la configuración y administración del certificado de firma digital para emision de documentos electrónicos	Diego Acevedo

RECUERDE:

En caso de requerir soporte adicional sobre el uso del sistema debe comunicarse a la línea de soporte del SIIF Nación.



Hacienda



Ministerio de Hacienda y Crédito Público

Dirección: Carrera 8 No. 6C-38, Bogotá D.C., Colombia

Conmutador: (+57) 601 3 81 17 00

Línea Gratuita: (+57) 01 8000 910071

Correo: relacionciudadano@minhacienda.gov.co

