



# Actualización **Plan 2026** **Financiero**



Hacienda





# Escenario macroeconómico 2025 - 2026



# Supuestos macroeconómicos

Variable	2025	2026
PIB real (crecimiento, %)	2,6	2,6
PIB nominal (crecimiento, %)	8,2	7,8
Inflación (fin de periodo, %)	5,1	5,8
Tasa de cambio promedio (USD/COP)	4.053	3.801
Depreciación promedio (%)	-0,5	-6,2
Tasa de cambio fin de periodo (USD/COP)	3.757	3.915
Precio del petróleo (USD por barril) <sup>1</sup>	68,2	59,2
Balance de cuenta corriente (% del PIB)	-2,4	-2,9
Importaciones (USD FOB, crecimiento %)	10,1	6,5

Fuente: Ministerio de Hacienda y Crédito Público.

1. La proyección de precios del petróleo para 2026 se realizó con información hasta el 23 de febrero de 2026.



# Cierre Fiscal del 2025



# Cierre Fiscal de 2025

## Miles de millones de pesos

Actualización  
**Plan 2026**  
**Financiero**

- » Los **ingresos tributarios** se ubicaron **\$26,9 billones por encima** de lo registrado en 2024 y **\$9,5 billones por debajo** de lo estimado en el MFMP 2025.
- » El **gasto total** del GNC fue **\$18,3 billones inferior** a lo estimado en el MFMP 2025, como resultado de un **menor gasto en intereses**, efecto que fue parcialmente compensado por un **mayor gasto primario**.
- » El **gasto primario** se ubicó \$15,5 billones por encima de la proyección del MFMP 2025, explicado principalmente por **la constitución de un menor valor líquido cero** y mayor presión fiscal asociada a un **menor saldo en fiducias**.

Miles de Millones	2024 (1)	2025		(3)-(2)	(3)-(1)
		MFMP 2025 (2)	Cierre 2025 (3)		
<b>Ingreso Total</b>	<b>281.460</b>	<b>309.276</b>	<b>302.765</b>	<b>-6.511</b>	<b>21.305</b>
<b>Tributarios</b>	<b>245.050</b>	<b>281.400</b>	<b>271.922</b>	<b>-9.478</b>	<b>26.872</b>
DIAN	243.936	280.300	270.649	-9.651	26.713
No DIAN	1.114	1.100	1.273	173	159
<b>No Tributarios</b>	<b>1.885</b>	<b>1.276</b>	<b>774</b>	<b>-501</b>	<b>-1.111</b>
<b>Fondos Especiales</b>	<b>5.183</b>	<b>4.352</b>	<b>5.367</b>	<b>1.015</b>	<b>184</b>
<b>Recursos de Capital</b>	<b>29.342</b>	<b>22.248</b>	<b>24.702</b>	<b>2.454</b>	<b>-4.640</b>
Rendimientos Financieros	0	0	0	0	0
Excedentes Financieros	25.035	21.559	21.807	248	-3.228
Reintegros y otros recursos	4.307	689	2.895	2.206	-1.412
<b>Gasto Total</b>	<b>395.971</b>	<b>438.894</b>	<b>420.572</b>	<b>-18.322</b>	<b>24.601</b>
<b>Intereses</b>	<b>74.211</b>	<b>85.773</b>	<b>52.085</b>	<b>-33.688</b>	<b>-22.126</b>
<b>Gasto primario</b>	<b>321.907</b>	<b>353.122</b>	<b>368.592</b>	<b>15.470</b>	<b>46.685</b>
<b>Préstamo neto</b>	<b>-147</b>	<b>0</b>	<b>-104</b>	<b>-104</b>	<b>43</b>
<b>Balance Primario</b>	<b>-40.300</b>	<b>-43.846</b>	<b>-65.723</b>	<b>-21.877</b>	<b>-25.422</b>
<b>Balance Total</b>	<b>-114.511</b>	<b>-129.619</b>	<b>-117.807</b>	<b>11.812</b>	<b>-3.296</b>

Fuente: Ministerio de Hacienda y Crédito Público.

# Cierre Fiscal de 2025

## % del PIB

Actualización  
**Plan 2026**  
**Financiero**

- » En comparación con 2024, el déficit del GNC se redujo 0,3pp del PIB, ubicándose en **6,4% del PIB**.
- » Este comportamiento se debe principalmente a un **menor gasto total por 0,4pp**, mientras que el **ingreso total se redujo 0,1pp** como porcentaje del PIB.
- » El déficit primario aumenta en 1,2pp, alcanzando el **3,5% del PIB**.

% del PIB	2024 (1)	2025		(3)-(2)	(3)-(1)
		MFMP 2025 (2)	Cierre 2025 (3)		
<b>Ingreso Total</b>	<b>16,4</b>	<b>17,0</b>	<b>16,3</b>	<b>-0,7</b>	<b>-0,1</b>
<b>Tributarios</b>	<b>14,3</b>	<b>15,5</b>	<b>14,7</b>	<b>-0,8</b>	<b>0,4</b>
DIAN	14,2	15,4	14,6	-0,8	0,4
No DIAN	0,1	0,1	0,1	0,0	0,0
<b>No Tributarios</b>	<b>0,1</b>	<b>0,1</b>	<b>0,0</b>	<b>0,0</b>	<b>-0,1</b>
<b>Fondos Especiales</b>	<b>0,3</b>	<b>0,2</b>	<b>0,3</b>	<b>0,0</b>	<b>0,0</b>
<b>Recursos de Capital</b>	<b>1,7</b>	<b>1,2</b>	<b>1,3</b>	<b>0,1</b>	<b>-0,4</b>
Rendimientos Financieros	0,0	0,0	0,0	0,0	0,0
Excedentes Financieros	1,5	1,2	1,2	0,0	-0,3
Reintegros y otros recursos	0,3	0,0	0,2	0,1	-0,1
<b>Gasto Total</b>	<b>23,1</b>	<b>24,2</b>	<b>22,7</b>	<b>-1,5</b>	<b>-0,4</b>
<b>Intereses</b>	<b>4,3</b>	<b>4,7</b>	<b>2,8</b>	<b>-1,9</b>	<b>-1,5</b>
<b>Gasto primario</b>	<b>18,8</b>	<b>19,5</b>	<b>19,9</b>	<b>0,4</b>	<b>1,1</b>
<b>Préstamo neto</b>	<b>0,0</b>	<b>0,0</b>	<b>0,0</b>	<b>0,0</b>	<b>0,0</b>
<b>Balance Primario</b>	<b>-2,4</b>	<b>-2,4</b>	<b>-3,5</b>	<b>-1,1</b>	<b>-1,2</b>
<b>Balance Total</b>	<b>-6,7</b>	<b>-7,1</b>	<b>-6,4</b>	<b>0,8</b>	<b>0,3</b>

Fuente: Ministerio de Hacienda y Crédito Público.

# Cláusula de escape

## Magnitud del desvío

### Descomposición del Balance Primario Neto Estructural (% del PIB)

Concepto	MFMP (A)	Cierre 2025 (B)	(B)- (A)
<b>Balance primario</b>	<b>-2,4</b>	<b>-3,5</b>	<b>-1,1</b>
Ciclo económico	-0,1	-0,1	0,0
Ciclo petrolero	-0,7	-0,5	0,1
TUV	0,0	0,0	0,0
Rendimientos	0,0	0,0	0,0
<b>BPNE estimado</b>	<b>-1,6</b>	<b>-2,9</b>	<b>-1,3</b>
<b>BPNE permitido por la Ley</b>	<b>0,5</b>	<b>0,5</b>	<b>0,0</b>
<b>Desviación del BPNE</b>	<b>2,1</b>	<b>3,4</b>	<b>1,3</b>
<b>Balance primario</b>	<b>-2,4</b>	<b>-3,5</b>	<b>-1,1</b>
<b>Intereses</b>	<b>-4,7</b>	<b>-2,8</b>	<b>1,9</b>
<b>Balance Total</b>	<b>-7,1</b>	<b>-6,4</b>	<b>0,8</b>

Fuente: Ministerio de Hacienda y Crédito Público.



Actualización  
**Plan 2026**  
**Financiero**

# Actualización Plan Financiero 2026



# Escenario Fiscal GNC 2026

## Miles de millones de pesos

Actualización  
**Plan 2026**  
**Financiero**

- » Frente a PGN, los **ingresos se verían reducidos** principalmente por la no aprobación de la Ley de Financiamiento, así como por una menor base de recaudo de 2025.
- » El escenario fiscal contempla **medidas de manejo del gasto**, dentro de las cuales se incluye una estrategia de gestión **eficiente del PAC** y/o un **aplazamiento** de gasto.

Miles de Millones	2025 (1)	2026		(3)-(2)	(3)-(1)
		PGN 2026 Aprobado (2)	Act. PF 2026 (3)		
<b>Ingreso Total</b>	<b>302.765</b>	<b>348.835</b>	<b>322.296</b>	<b>-26.539</b>	<b>19.531</b>
<b>Tributarios</b>	<b>271.922</b>	<b>318.056</b>	<b>291.358</b>	<b>-26.698</b>	<b>19.436</b>
DIAN*	270.649	316.874	289.985**	-26.889	19.337
No DIAN	1.273	1.182	1.372	191	99
<b>No Tributarios</b>	<b>774</b>	<b>1.356</b>	<b>846</b>	<b>-510</b>	<b>71</b>
<b>Fondos Especiales</b>	<b>5.367</b>	<b>5.126</b>	<b>4.776</b>	<b>-350</b>	<b>-591</b>
<b>Recursos de Capital</b>	<b>24.702</b>	<b>24.297</b>	<b>25.317</b>	<b>1.020</b>	<b>615</b>
Rendimientos Financieros	0	1.929	0	-1.929	0
Excedentes Financieros	21.807	20.438	21.643	1.205	-164
Reintegros y otros recursos	2.895	1.929	3.674	1.745	779
<b>Gasto Total</b>	<b>420.572</b>	<b>468.463</b>	<b>424.499</b>	<b>-43.963</b>	<b>3.927</b>
<b>Intereses</b>	<b>52.085</b>	<b>79.651</b>	<b>60.796</b>	<b>-18.855</b>	<b>8.711</b>
<b>Gasto primario</b>	<b>368.592</b>	<b>388.812</b>	<b>363.703</b>	<b>-25.109</b>	<b>-4.889</b>
<b>Préstamo neto</b>	<b>-104</b>	<b>0</b>	<b>0</b>	<b>0</b>	<b>104</b>
<b>Balance Primario</b>	<b>-65.723</b>	<b>-39.977</b>	<b>-41.407</b>	<b>-1.430</b>	<b>24.315</b>
<b>Balance Total</b>	<b>-117.807</b>	<b>-119.628</b>	<b>-102.203</b>	<b>17.425</b>	<b>15.604</b>

\*Incluye el recaudo ya observado del Decreto 1474 de 2025.

\*\*Esta cifra puede variar de acuerdo con decisión de fondo sobre el decreto 1390 de 2025.

Fuente: Ministerio de Hacienda y Crédito Público.

# Escenario Fiscal GNC 2026

## % del PIB

Actualización  
**Plan 2026**  
**Financiero**

- » Se estima que el **déficit total** del GNC en 2026 sea 1,2pp menor al resultado observado en 2025, alcanzado el **5,1% del PIB**.
- » El **déficit primario** presentaría una corrección de 1,5pp del PIB, pasando de -3,5% del PIB en 2025 a **-2,1% del PIB en 2026**.
- » **Este escenario mantendría el déficit primario presentado en el escenario consistente con el Presupuesto General de la Nación 2026.**

% del PIB	2026		Act. PF 2026 (3)	(3)-(2)	(3)-(1)
	2025 (1)	PGN 2026 Aprobado (2)			
<b>Ingreso Total</b>	<b>16,3</b>	<b>18,1</b>	<b>16,1</b>	<b>-2,0</b>	<b>-0,2</b>
<b>Tributarios</b>	<b>14,7</b>	<b>16,5</b>	<b>14,6</b>	<b>-1,9</b>	<b>-0,1</b>
DIAN*	14,6	16,4	14,5**	-1,9	-0,1
No DIAN	0,1	0,1	0,1	0,0	0,0
<b>No Tributarios</b>	<b>0,0</b>	<b>0,1</b>	<b>0,0</b>	<b>0,0</b>	<b>0,0</b>
<b>Fondos Especiales</b>	<b>0,3</b>	<b>0,3</b>	<b>0,2</b>	<b>0,0</b>	<b>-0,1</b>
<b>Recursos de Capital</b>	<b>1,3</b>	<b>1,3</b>	<b>1,3</b>	<b>0,0</b>	<b>-0,1</b>
Rendimientos Financieros	0,0	0,1	0,0	-0,1	0,0
Excedentes Financieros	1,2	1,1	1,1	0,0	-0,1
Reintegros y otros recursos	0,2	0,1	0,2	0,1	0,0
<b>Gasto Total</b>	<b>22,7</b>	<b>24,3</b>	<b>21,2</b>	<b>-3,0</b>	<b>-1,4</b>
<b>Intereses</b>	<b>2,8</b>	<b>4,1</b>	<b>3,0</b>	<b>-1,1</b>	<b>0,2</b>
<b>Gasto primario</b>	<b>19,9</b>	<b>20,2</b>	<b>18,2</b>	<b>-2,0</b>	<b>-1,7</b>
<b>Préstamo neto</b>	<b>0,0</b>	<b>0,0</b>	<b>0,0</b>	<b>0,0</b>	<b>0,0</b>
<b>Balance Primario</b>	<b>-3,5</b>	<b>-2,1</b>	<b>-2,1</b>	<b>0,0</b>	<b>1,5</b>
<b>Balance Total</b>	<b>-6,4</b>	<b>-6,2</b>	<b>-5,1</b>	<b>1,1</b>	<b>1,2</b>

\*Incluye el recaudo ya observado del Decreto 1474 de 2025.

\*\*No incluye el recaudo esperado por decretos de medidas tributarias relacionados con la emergencia inercial, así como la decisión de fondo sobre el decreto 1390 de 2025 que podrían financiar rubros específicos del PGN.

Fuente: Ministerio de Hacienda y Crédito Público.

# Cláusula de escape

## Magnitud del desvío

### Descomposición del Balance Primario Neto Estructural (% del PIB)

Concepto	Proyecto PGN 2026 (A)	Act. PF 2026 (B)	(B)- (A)
<b>Balance primario</b>	<b>-2,0</b>	<b>-2,1</b>	<b>-0,1</b>
Ciclo económico	-0,2	-0,2	0,0
Ciclo petrolero	-0,7	-0,7	0,0
TUV	0,0	0,0	0,0
Rendimientos	0,1	0,0	-0,1
<b>BPNE estimado</b>	<b>-1,2</b>	<b>-1,2</b>	<b>0,0</b>
<b>BPNE permitido por la Ley</b>	<b>0,8</b>	<b>0,6</b>	<b>-0,3</b>
<b>Desviación del BPNE</b>	<b>2,0</b>	<b>1,7</b>	<b>-0,3</b>
<b>Balance primario</b>	<b>-2,0</b>	<b>-2,1</b>	<b>-0,1</b>
<b>Intereses</b>	<b>-4,2</b>	<b>-3,0</b>	<b>1,2</b>
<b>Balance Total</b>	<b>-6,2</b>	<b>-5,1</b>	<b>1,1</b>

Fuente: Ministerio de Hacienda y Crédito Público.

# Fuentes y Usos del Financiamiento del GNC 2026

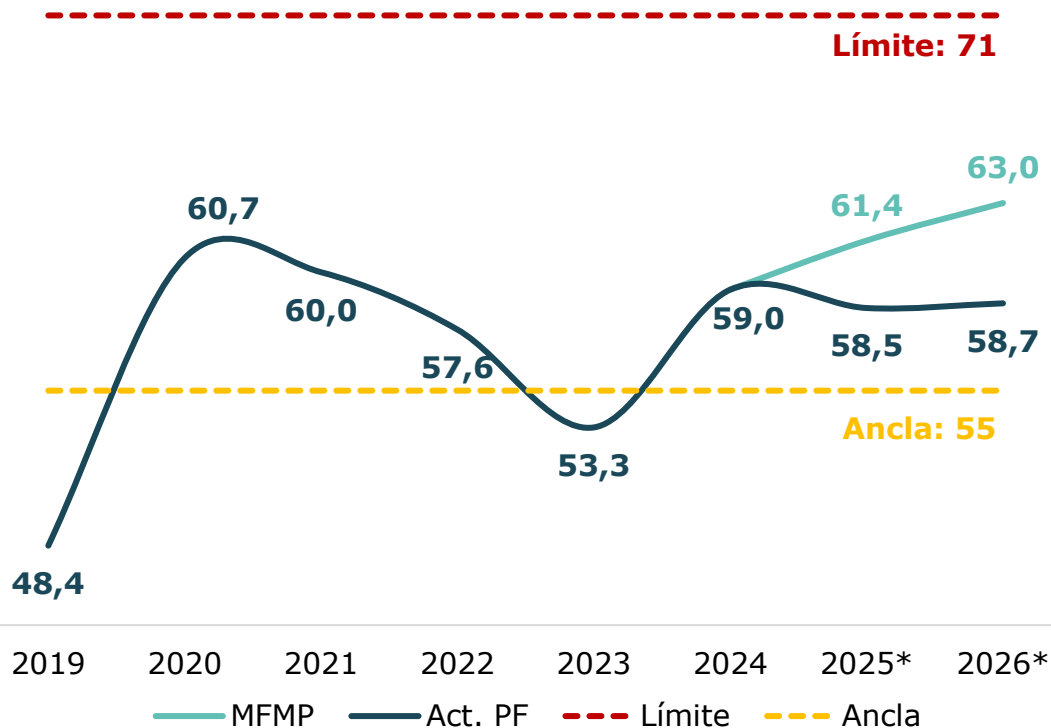
Actualización  
**Plan 2026**  
**Financiero**

FUENTES	US\$ Act	Act 155.044	USOS	US\$ Act	Act 155.044
<b>Desembolsos</b>		<b>128.446</b>	<b>Déficit a Financiar</b>		<b>102.203</b>
Externos	(US\$ 9.800 mill.)	43.196	De los cuales:		
Internos		85.250	Intereses Internos		49.888
			Intereses Externos	(US\$ 2.802 mill.)	10.908
<b>Operaciones de Tesorería</b>		<b>8.021</b>	<b>Amortizaciones</b>		<b>15.346</b>
<b>Ajustes por Causación</b>		<b>-8.698</b>	Externas	(US\$ 2.786 mill.)	10.846
			Internas		4.500
<b>Disponibilidad Inicial</b>		<b>27.274</b>	<b>Operaciones de Tesorería/Manejo Deuda</b>		<b>18.151</b>
			<b>Pago de Obligaciones con TES</b>		<b>1.750</b>
			<b>Disponibilidad Final</b>		<b>17.594</b>



# Deuda Neta GNC % del PIB

## Proyección Deuda Neta GNC (% del PIB)



- » La **deuda neta del GNC** en 2025 cerró en **58,5% del PIB**, registrando una caída de 0,8pp frente al cierre de 2024 y 2,9pp frente a lo proyectado en el MFMP.
- » La mayor acumulación de activos, la apreciación del peso y la estrategia de gestión de la deuda adelantada por la DGCPN permitió la reducción de los niveles de endeudamiento al cierre de 2025.
- » Para 2026, **la deuda neta del GNC se mantendría relativamente estable como porcentaje del PIB**, en línea con la estrategia de gestión de la deuda y las necesidades de financiamiento de la Nación.

\* Cifras preliminares.

Fuente: Ministerio de Hacienda y Crédito Público.

# Gobierno General

## Actualización Plan Financiero 2026



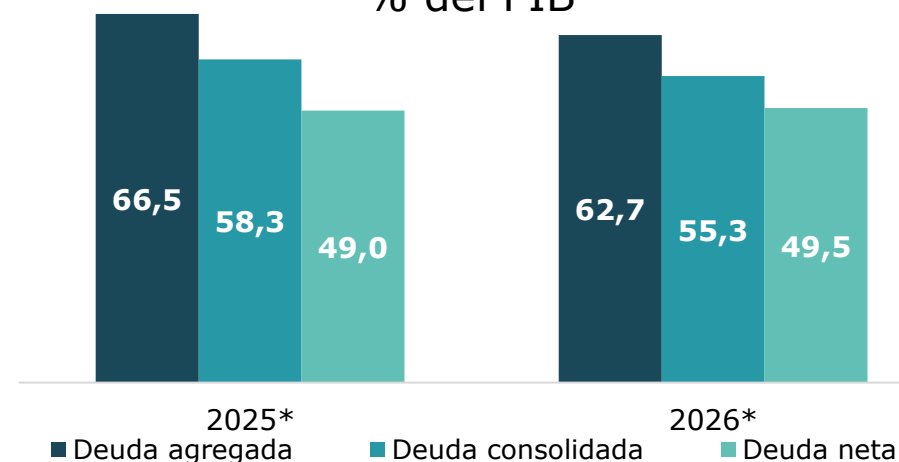
- » En 2026 el **balance del Gobierno General** se ubicaría en **-4,2% del PIB**, registrando una mejora de 1,4pp del PIB frente a 2025.
- » Esta dinámica debido a una mejora conjunta de 1,4pp en los balances del **Gobierno Central** y **Seguridad Social**, así como una estabilidad en el balance de **Regionales y Locales**.
- » La **deuda neta del GG** aumentaría en **0,5pp**, ubicándose en **49,5% del PIB**.

### Balance fiscal GG 2025-2026

SECTORES	\$ Miles de Millones		% del PIB	
	2025*	2026*	2025*	2026*
<b>Gobierno Central</b>	<b>-113.708</b>	<b>-99.844</b>	<b>-6,1</b>	<b>-5,0</b>
Gobierno Nacional Central	-117.807	-102.203	-6,4	-5,1
Resto del Nivel Central	4.099	2.359	0,2	0,1
<b>Regionales y Locales</b>	<b>1.066</b>	<b>1.213</b>	<b>0,1</b>	<b>0,1</b>
Administraciones Centrales	3.864	4.106	0,2	0,2
Resto del Nivel Regional y Local	-2.797	-2.893	-0,2	-0,1
<b>Seguridad Social</b>	<b>8.028</b>	<b>14.773</b>	<b>0,4</b>	<b>0,7</b>
Salud	-4.227	0	-0,2	0,0
Pensiones	12.255	14.773	0,7	0,7
<b>Balance Total</b>	<b>-104.614</b>	<b>-83.857</b>	<b>-5,6</b>	<b>-4,2</b>
<b>Balance Primario</b>	<b>-48.768</b>	<b>-19.125</b>	<b>-2,6</b>	<b>-1,0</b>

### Deuda GG 2025-2026

% del PIB



Fuente: Ministerio de Hacienda y Crédito Público.

\*Cifras proyectadas. El cierre de 2025 con datos observados se publicará en abril del 2026.

# Sector Público No Financiero

## Actualización Plan Financiero 2026

Actualización  
**Plan Financiero** 2026

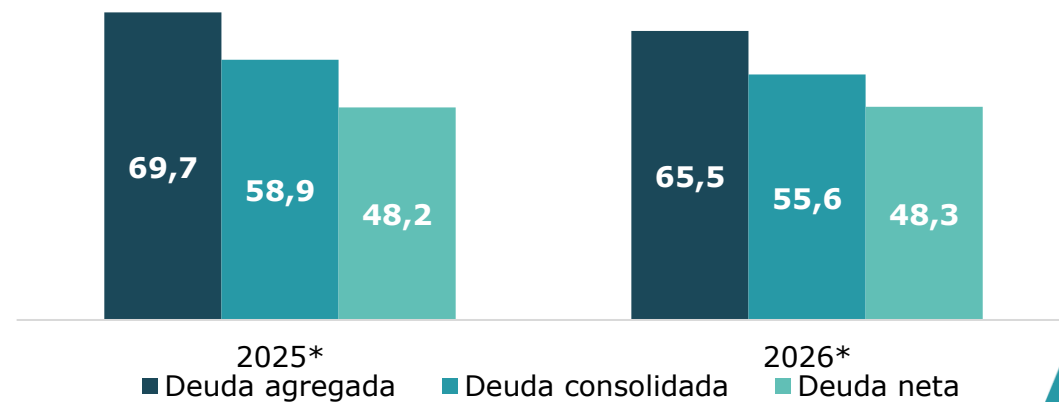
- » En 2026 el **Sector Público No Financiero** presentará un déficit de **-4,2% del PIB**, registrando una mejora de 1,4pp del PIB frente a 2025, explicado por la mejora en el balance de **Gobierno General**.
- » La **deuda neta del SPNF** tendría un incremento de **0,1pp**, ubicándose en **48,3% del PIB**.

### Balance fiscal SPNF 2025-2026

SECTORES	\$ Miles de Millones		% del PIB	
	2025*	2026*	2025*	2026*
<b>Gobierno General</b>	<b>-104.614</b>	<b>-83.857</b>	<b>-5,6</b>	<b>-4,2</b>
<b>Empresas Públicas</b>	<b>644</b>	<b>302</b>	<b>0,0</b>	<b>0,0</b>
Nivel Nacional	859	534	0,0	0,0
Nivel Local	-215	-231	0,0	0,0
<b>SPNM</b>	<b>0</b>	<b>0</b>	<b>0,0</b>	<b>0,0</b>
<b>Balance Total</b>	<b>-103.970</b>	<b>-83.555</b>	<b>-5,6</b>	<b>-4,2</b>
<b>Balance primario del SPNF**</b>	<b>-54.551</b>	<b>-29.077</b>	<b>-2,9</b>	<b>-1,5</b>
<b>Balance primario del SPNF</b>	<b>-44.520</b>	<b>-15.222</b>	<b>-2,4</b>	<b>-0,8</b>

### Deuda SPNF 2025-2026

% del PIB



Fuente: Ministerio de Hacienda y Crédito Público.


\*Cifras proyectadas. El cierre de 2025 con datos observados se publicará en abril del 2026.

\*\*El balance primario descuenta utilidades del Banco de la República transferidas al GNC y registradas por este como ingreso fiscal, según lo definido por la Ley 819 de 2003.

# Gracias



Hacienda



Actualización  
**Plan 2026**  
**Financiero**