

PRESUPUESTO GENERAL DE LA NACIÓN 2018

AJUSTE EXITOSO,
REPUNTE EN MARCHA



ALIVIOS EN LA CARGA TRIBUTARIA NACIONAL

Empresa prototipo

(patrimonio de \$15 mil millones, \$10 mil millones de ingresos, \$1000 millones de utilidad, 90 empleados que ganan 2 SMMLV en promedio). Reparte .50 % de sus utilidades

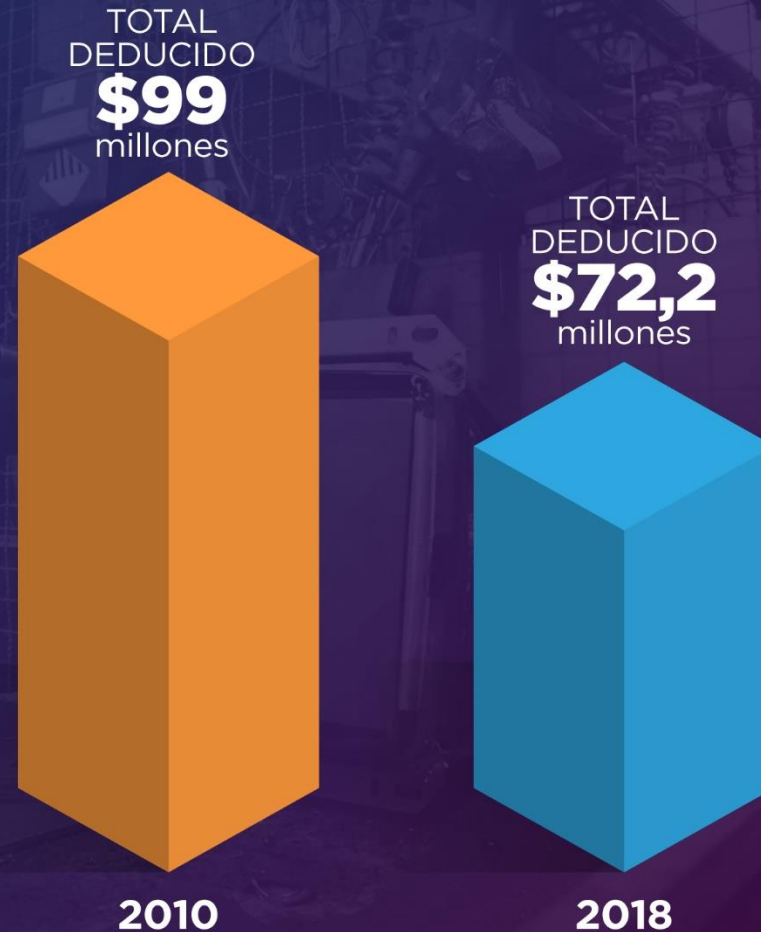


Fuente: DIAN, Ministerio de Hacienda

LOS INCENTIVOS A LA INVERSIÓN SE HAN MANTENIDO

Empresa prototipo
Esta empresa adquiere bienes de capital por mil millones de pesos.

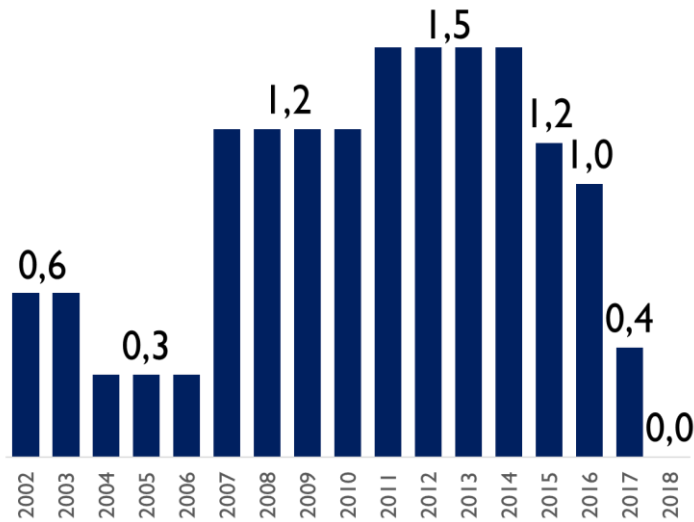
- Deducción (30%) por inversión en activos fijos
- Deducción del 100% de IVA pagado en bienes capital



Fuente: DIAN, Ministerio de Hacienda

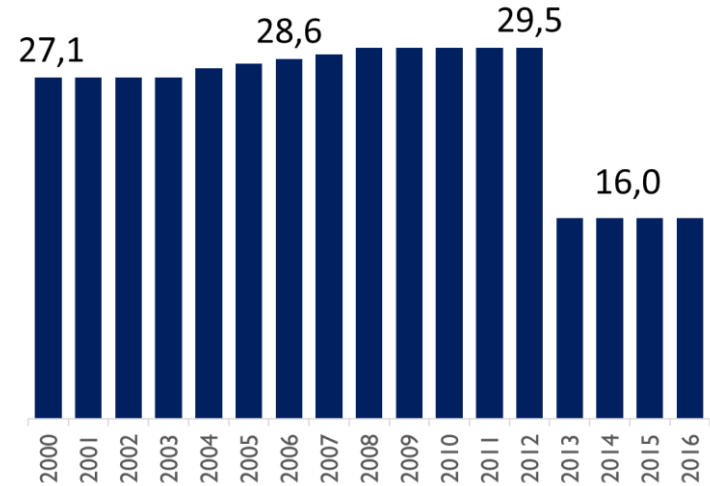
En 2018 desaparece el impuesto a la riqueza y se reduce en 3 puntos porcentuales el impuesto sobre la nómina*

Tarifa impuesto al patrimonio/riqueza, %



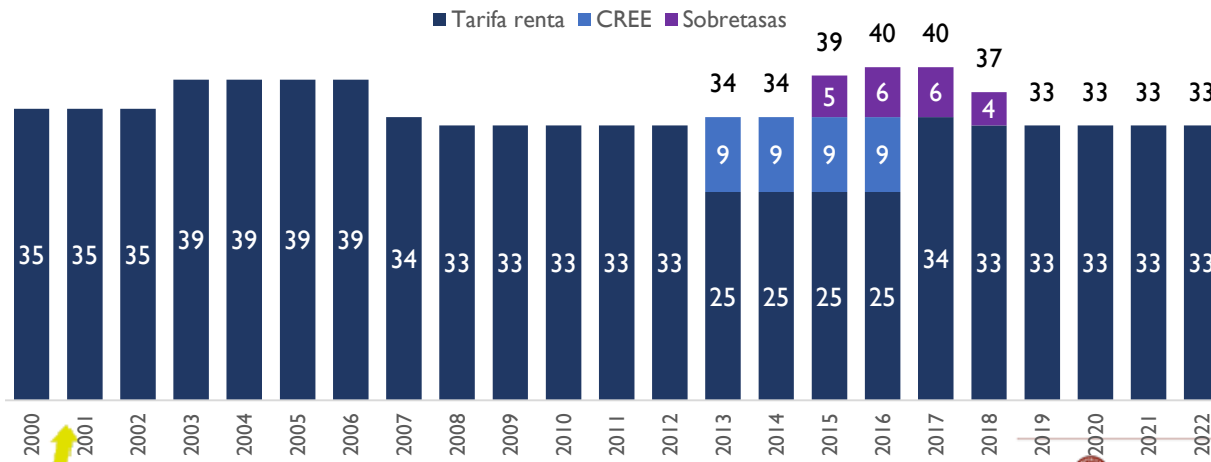
* Mayor a \$5 mil millones. 2015-2017 son tarifas marginales

Tarifa impuestos sobre la nómina*, %



* Salud, pensiones, ICBF, SENA y CCF a cargo del empleador (<10SMLMV)

Tarifa impuesto de renta + CREE, %

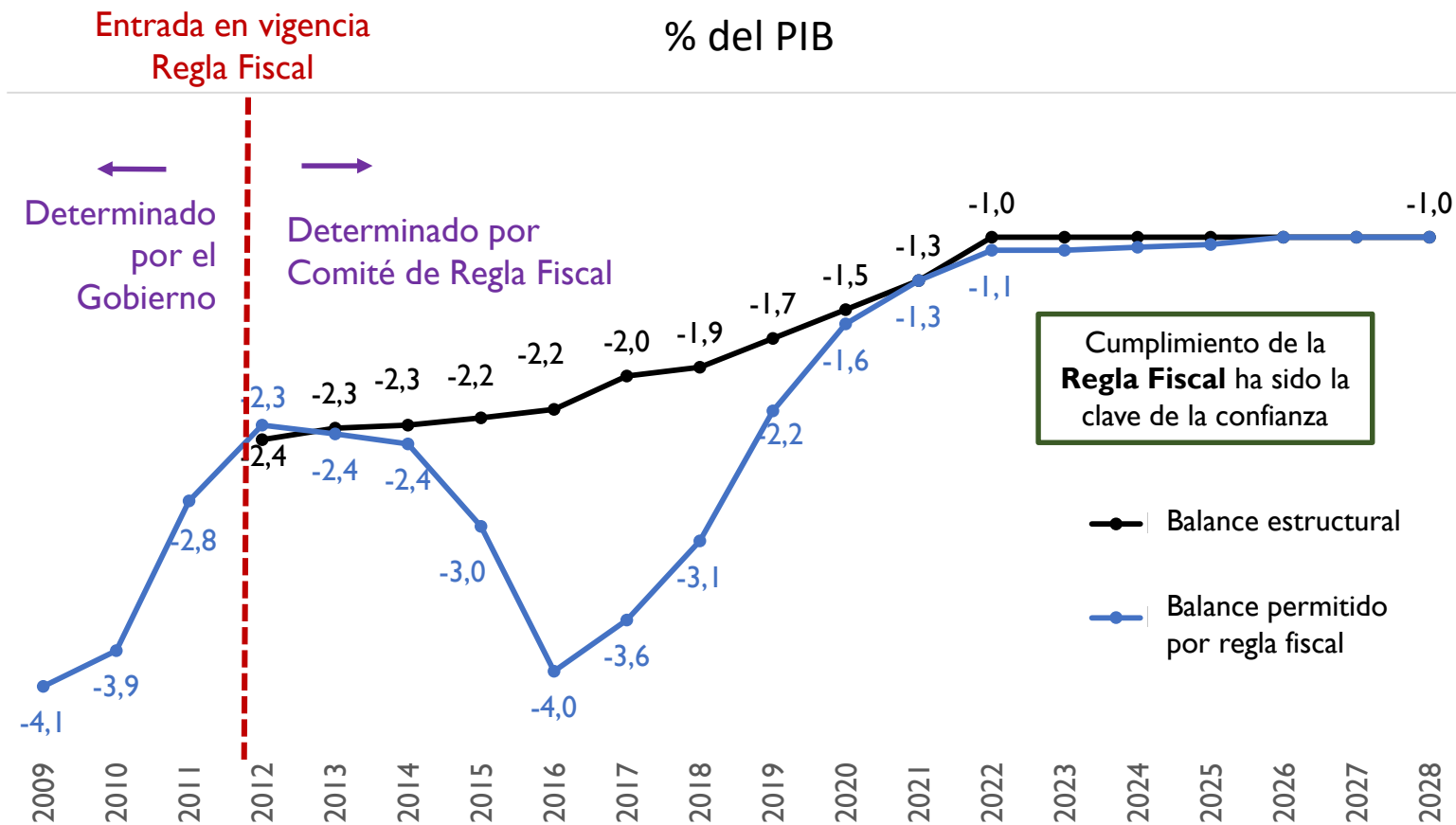


Supuestos Macroeconómicos

	Pronóstico			
	2016	2017	2018	
PIB Real (variación anual, %)	2,0	2,0	3,0	<u>A la fecha*</u>
Inflación (fin de período, %)	5,8	4,1	3,5	4,0
Tasa de cambio (promedio anual, COP/USD)	3.052	2.983	3.027	2.941
Exportaciones (variación anual, USD FOB, %)	-12,8	10,8	7,7	
Importaciones (variación anual, USD FOB, %)	-16,9	5,4	2,6	
Balance Cuenta Corriente (% del PIB)	-4,3	-3,8	-3,2	
Brent (promedio anual, USD/barril)	45,1	51,0	55,0	52,7
Tasa Libor (%)	1,00	1,55	2,30	

* Inflación a septiembre 2017. TRM promedio y BRENT promedio al 17 de octubre, 2017
Fuente: DANE, Banco de la República y cálculos Ministerio de Hacienda.

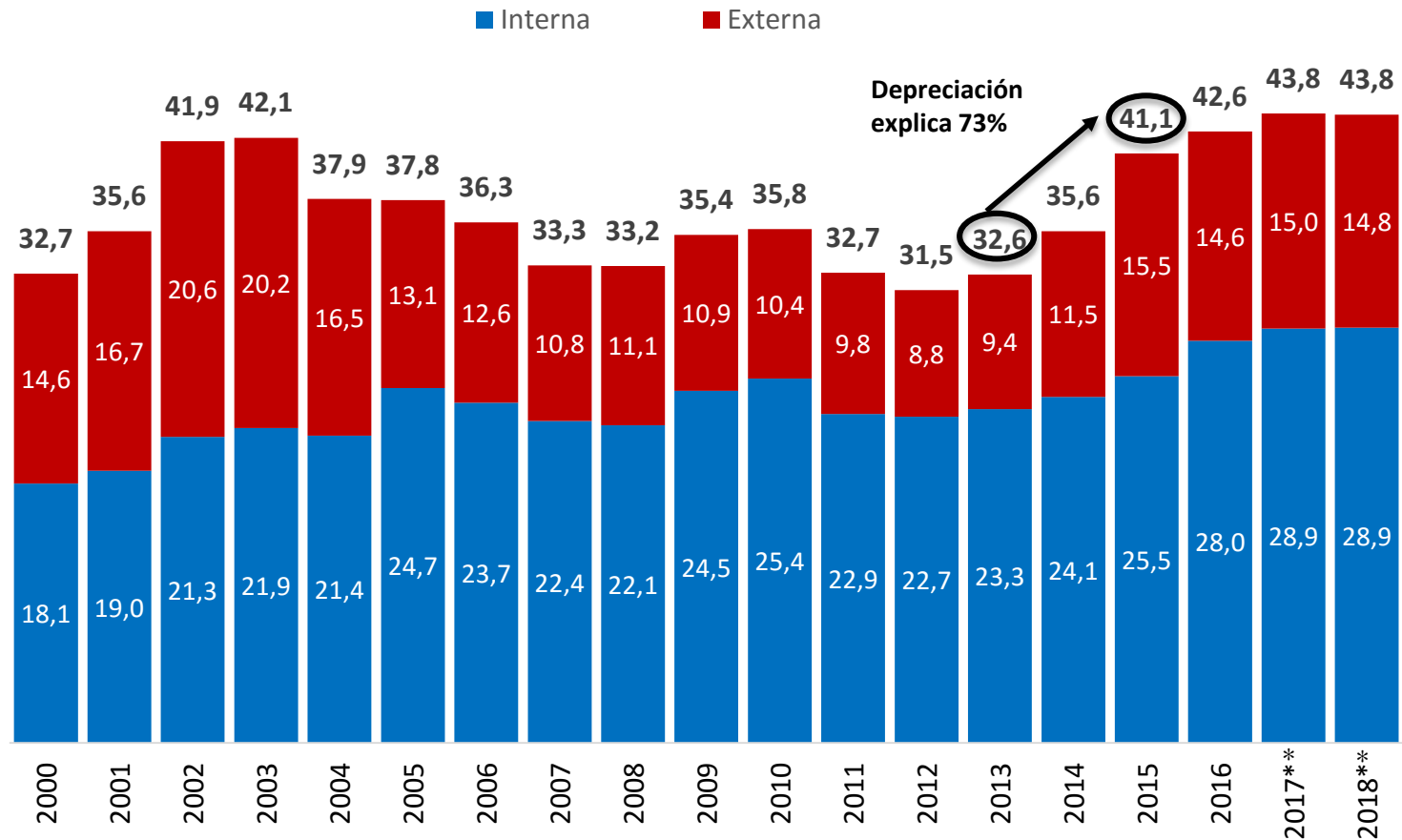
En 2018 debe reducirse el déficit fiscal en 0,5% del PIB



Fuente: Comité Consultivo de la Regla Fiscal y MHCP

En 2018 se estabiliza la deuda pública

(% del PIB)



Fuente: Ministerio de Hacienda y Crédito Público y Banco de la República

* Deuda Neta GNC, incluye CUN. Sin cuentas por pagar

** Proyectado según MFMP 2017

Principales rubros del PGN 2018

	Número de personas	Billones \$
Presupuesto General de la Nación 2018		235,6
<i>Menos</i> Servicio de la Deuda		48,0
Intereses		29,0
Amortizaciones		19,0
		187,5
<i>Menos</i> Pensiones	2.135.500	39,6
		147,9
<i>Menos</i> Gastos Generales		7,7
		140,2
<i>Menos</i> Gastos de Personal	1.011.623	49,6
Defensa y Seguridad	496.272	15,7
Rama, Fiscalía y Entes Autónomos	72.304	6,7
Educación	368.233	18,6
Otros	74.814	8,5
		90,6
<i>Menos</i> Aseguramiento en Salud	45.111.165	20,8
		69,9

Fuente: MHCP

Principales programas de inversión en el PGN 2018

	Número de personas (excepto cuando se especifica)	Billones \$
1 Infraestructura de transporte		4,1
2 Formación técnica y superior (SENA)	7.077.412	3,0
3 Subsidios energía y gas	11.352.517 (hogares)	2,6
4 "De Cero a Siempre"	1.014.026	2,6
5 Posconflicto		2,4
6 Asistencia a la primera infancia (Tradicional)	691.265	2,4
7 Inversión sector agropecuario		1,8
8 "Familias en Acción"	2.550.000 (familias)	1,7
9 Atención y ayuda humanitaria a víctimas		1,6
10 "Colombia Mayor"	1.668.080	1,5
11 "Programa de Alimentación Escolar" (PAE)	5.423.005 (raciones diarias)	1,0
12 Créditos, becas y sostenimiento de universitarios	423.181	0,9
13 "Ser Pilo Paga"	38.207	0,8
14 Reconstrucción zonas afectadas por Ola Invernal		0,7
15 Indemnización a víctimas del conflicto	169.000	0,6
16 Subsidios a la tasa de interés para vivienda	53.500	0,6
17 Acceso y uso de las TICs		0,6
18 Vivienda Gratuita	10.000 (familias)	0,5
19 "Mi Casa Ya" (cuota inicial)	24.170 (familias)	0,5
20 Vivienda rural	4.314 (familias)	0,2
Total		30,1

Fuente: MHCP

Presupuesto General de la Nación 2017 - 2018

Cifras en miles de millones de \$

Concepto	2017 (1)	2018 Proyecto (2)	2018 1er debate (3)	Modificaciones Segundo debate Neto		2018 2do debate (5)=(3+4)		Variación % (6)=(2/1) (7)=(5/1)		Porcentaje del PIB	
				(4)	(5)=(3+4)	(6)=(2/1)	(7)=(5/1)	2017 (8)	2018* (9)		
FUNCIONAMIENTO	140.522	149.325	147.520	(26)	147.494	6,3	5,0	15,3	15,1		
Gastos de personal	28.720	30.948	30.958	(15)	30.943	7,8	7,7	3,1	3,2		
Gastos generales	7.715	7.701	7.699	2	7.701	(0,2)	(0,2)	0,8	0,8		
Transferencias	102.603	108.464	107.522	(13)	107.509	5,7	4,8	11,2	11,0		
Operación comercial	1.485	2.213	1.341	-	1.341	49,0	(9,7)	0,2	0,1		
DEUDA	51.374	51.941	48.262	(255)	48.007	1,1	(6,6)	5,6	4,9		
INVERSIÓN	41.223	34.288	39.771	281	40.053	(16,8)	(2,8)	4,5	4,1		
TOTAL SIN DEUDA	181.745	183.613	187.292	255	187.547	1,0	3,2	19,8	19,2		
TOTAL	233.119	235.554	235.554	-	235.554	1,0	1,0	25,4	24,1		

Requerido por la
Regla Fiscal

Presupuestos sectoriales (mm\$)

Total Sector	2017	2018	Variación %
	(1)	(2)	(3)=(2/1)
EDUCACION	35.436	37.496	5,8
DEFENSA Y POLICIA	29.956	31.604	5,5
TRABAJO	26.927	27.444	1,9
SALUD Y PROTECCION SOCIAL	23.301	24.751	6,2
HACIENDA	15.184	15.215	0,2
de los cuales			
Posconflicto	1.825	2.400	31,5
Resto Hacienda	13.359	12.815	(4,1)
INCLUSION SOCIAL Y RECONCILIACION	11.691	11.266	(3,6)
TRANSPORTE	6.262	5.536	(11,6)
MINAS Y ENERGIA	3.980	4.323	8,6
RAMA JUDICIAL	3.864	4.221	9,2
VIVIENDA, CIUDAD Y TERRITORIO	3.811	3.829	0,5
FISCALIA	3.516	3.782	7,6
JUSTICIA Y DEL DERECHO	3.139	2.609	(16,9)
AGROPECUARIO	2.904	2.317	(20,2)
ORGANISMOS DE CONTROL	1.811	1.921	6,1
REGISTRADURIA	691	1.780	157,8
COMUNICACIONES	1.638	1.608	(1,9)
INTERIOR	1.046	1.076	2,9
RELACIONES EXTERIORES	968	914	(5,6)
COMERCIO, INDUSTRIA Y TURISMO	995	851	(14,5)
AMBIENTE Y DESARROLLO SOSTENIBLE	755	688	(8,8)
PRESIDENCIA DE LA REPUBLICA	479	653	36,5
INFORMACION ESTADISTICA	386	607	57,0
CONGRESO DE LA REPUBLICA	536	577	7,6
EMPLEO PUBLICO	424	553	30,4
DEPORTE Y RECREACION	587	551	(6,0)
PLANEACION	574	542	(5,6)
CULTURA	408	396	(2,8)
CIENCIA Y TECNOLOGIA	380	339	(10,8)
INTELIGENCIA	95	97	2,1
TOTAL PGN SIN DEUDA	181.745	187.547	3,2

Total modificaciones al PL presentado (mm\$)

Total Sector	2017	2018			Variación %	
		Proyecto de Ley	Modificaciones	Aprobado	(5)=(2/1)	(6)=(4/1)
	(1)	(2)	(3)	(4)=(3+2)		
AGROPECUARIO	2.904	2.071	246	2.317	(28,7)	(20,2)
AMBIENTE Y DESARROLLO SOSTENIBLE	755	564	125	688	(25,4)	(8,8)
CIENCIA Y TECNOLOGIA	380	222	117	339	(41,6)	(10,8)
COMERCIO, INDUSTRIA Y TURISMO	995	807	44	851	(18,9)	(14,5)
COMUNICACIONES	1.638	1.524	84	1.608	(7,0)	(1,9)
CONGRESO DE LA REPUBLICA	536	497	80	577	(7,3)	7,6
CULTURA	408	352	44	396	(13,7)	(2,8)
DEFENSA Y POLICIA	29.956	32.401	(798)	31.604	8,2	5,5
DEPORTE Y RECREACION	587	221	330	551	(62,3)	(6,0)
EDUCACION	35.436	35.394	2.101	37.496	(0,1)	5,8
EMPLEO PUBLICO	424	553	-	553	30,4	30,4
FISCALIA	3.516	3.759	23	3.782	6,9	7,6
HACIENDA	15.184	16.612	(1.397)	15.215	9,4	0,2
INCLUSION SOCIAL Y RECONCILIACION	11.691	9.629	1.637	11.266	(17,6)	(3,6)
INFORMACION ESTADISTICA	386	322	285	607	(16,7)	57,0
INTELIGENCIA	95	97	-	97	2,1	2,1
INTERIOR	1.046	986	90	1.076	(5,7)	2,9
JUSTICIA Y DEL DERECHO	3.139	2.609	0	2.609	(16,9)	(16,9)
MINAS Y ENERGIA	3.980	2.365	1.958	4.323	(40,6)	8,6
ORGANISMOS DE CONTROL	1.811	1.899	22	1.921	4,9	6,1
PLANEACION	574	542	-	542	(5,6)	(5,6)
PRESIDENCIA DE LA REPUBLICA	479	631	22	653	31,9	36,5
RAMA JUDICIAL	3.864	4.212	10	4.221	9,0	9,2
REGISTRADURIA	691	1.780	-	1.780	157,8	157,8
RELACIONES EXTERIORES	968	914	-	914	(5,6)	(5,6)
SALUD Y PROTECCION SOCIAL	23.301	24.671	80	24.751	5,9	6,2
TRABAJO	26.927	28.937	(1.493)	27.444	7,5	1,9
TRANSPORTE	6.262	5.227	309	5.536	(16,5)	(11,6)
VIVIENDA, CIUDAD Y TERRITORIO	3.811	3.816	13	3.829	0,1	0,5
TOTAL PGN SIN DEUDA	181.745	183.613	3.934	187.547	1,0	3,2

Funcionamiento Sectorial	2017	2018			Variación %	
		Proyecto de Ley	Modificaciones	Aprobado	(5)=(2/1)	(6)=(4/1)
		(1)	(2)	(3)		
AGROPECUARIO	592	560	3	563	(5,4)	(4,9)
AMBIENTE Y DESARROLLO SOSTENIBLE	305	312	12	324	2,1	6,0
CIENCIA Y TECNOLOGIA	23	25	-	25	8,9	8,9
COMERCIO, INDUSTRIA Y TURISMO	643	592	-	592	(8,0)	(8,0)
COMUNICACIONES	494	581	(52)	529	17,6	7,0
CONGRESO DE LA REPUBLICA	468	497	-	497	6,3	6,3
CULTURA	218	229	21	250	5,0	14,8
DEFENSA Y POLICIA	28.949	31.487	(819)	30.668	8,8	5,9
DEPORTE Y RECREACION	57	38	-	38	(32,7)	(32,7)
EDUCACION	32.136	33.032	1.083	34.116	2,8	6,2
EMPLEO PUBLICO	84	92	-	92	10,2	10,2
FISCALIA	3.337	3.624	6	3.630	8,6	8,8
HACIENDA	12.818	12.907	(712)	12.195	0,7	(4,9)
INCLUSION SOCIAL Y RECONCILIACION	1.418	1.453	-	1.453	2,5	2,5
INFORMACION ESTADISTICA	137	153	-	153	12,0	12,0
INTELIGENCIA	87	90	-	90	4,2	4,2
INTERIOR	909	868	90	958	(4,5)	5,4
JUSTICIA Y DEL DERECHO	2.061	2.176	0	2.176	5,5	5,6
MINAS Y ENERGIA	722	669	-	669	(7,4)	(7,4)
ORGANISMOS DE CONTROL	1.576	1.688	(3)	1.685	7,1	6,9
PLANEACION	186	178	-	178	(4,4)	(4,4)
PRESIDENCIA DE LA REPUBLICA	406	424	20	444	4,5	9,4
RAMA JUDICIAL	3.602	3.929	10	3.938	9,1	9,3
REGISTRADURIA	594	1.690	(10)	1.680	184,4	182,7
RELACIONES EXTERIORES	874	856	(14)	842	(2,0)	(3,6)
SALUD Y PROTECCION SOCIAL	22.776	24.150	80	24.230	6,0	6,4
TRABAJO	22.157	24.129	(1.535)	22.594	8,9	2,0
TRANSPORTE	948	927	(10)	917	(2,3)	(3,3)
VIVIENDA, CIUDAD Y TERRITORIO	1.945	1.967	1	1.968	1,1	1,2
TOTAL FUNCIONAMIENTO	140.522	149.325	(1.831)	147.494	6,3	5,0

Inversión Sectorial	2017	2018			Variación %	
		Proyecto de Ley	Modificaciones	Aprobado	(5)=(2/1)	(6)=(4/1)
		(1)	(2)	(3)		
AGROPECUARIO	2.312	1.511	244	1.754	(34,6)	(24,1)
AMBIENTE Y DESARROLLO SOSTENIBLE	449	252	113	365	(44,0)	(18,8)
CIENCIA Y TECNOLOGIA	357	197	117	314	(44,8)	(12,0)
COMERCIO, INDUSTRIA Y TURISMO	352	215	44	259	(38,9)	(26,4)
COMUNICACIONES	1.144	942	136	1.079	(17,6)	(5,7)
CONGRESO DE LA REPUBLICA	68	-	80	80	(100,0)	16,7
CULTURA	190	123	23	146	(35,3)	(23,1)
DEFENSA Y POLICIA	1.007	914	22	936	(9,2)	(7,0)
DEPORTE Y RECREACION	530	183	330	513	(65,4)	(3,1)
EDUCACION	3.300	2.362	1.018	3.380	(28,4)	2,4
EMPLEO PUBLICO	340	461	-	461	35,3	35,3
FISCALIA	180	135	18	152	(25,0)	(15,3)
HACIENDA	2.366	3.704	(684)	3.020	56,6	27,7
INCLUSION SOCIAL Y RECONCILIACION	10.273	8.176	1.637	9.813	(20,4)	(4,5)
INFORMACION ESTADISTICA	250	169	285	454	(32,5)	81,7
INTELIGENCIA	9	7	-	7	(18,5)	(18,5)
INTERIOR	136	117	-	117	(13,7)	(13,7)
JUSTICIA Y DEL DERECHO	1.078	433	-	433	(59,8)	(59,8)
MINAS Y ENERGIA	3.258	1.696	1.958	3.654	(47,9)	12,1
ORGANISMOS DE CONTROL	235	212	25	237	(10,1)	0,5
PLANEACION	388	364	-	364	(6,2)	(6,2)
PRESIDENCIA DE LA REPUBLICA	73	207	2	209	184,4	187,2
RAMA JUDICIAL	262	283	-	283	7,9	7,9
REGISTRADURIA	96	91	10	101	(6,0)	4,3
RELACIONES EXTERIORES	94	58	14	72	(38,6)	(23,6)
SALUD Y PROTECCION SOCIAL	524	521	-	521	(0,7)	(0,7)
TRABAJO	4.771	4.808	42	4.850	0,8	1,7
TRANSPORTE	5.314	4.300	319	4.620	(19,1)	(13,1)
VIVIENDA, CIUDAD Y TERRITORIO	1.866	1.848	13	1.861	(0,9)	(0,3)
TOTAL INVERSIÓN	41.223	34.288	5.765	40.053	(16,8)	(2,8)

GRACIAS

Ministerio de Hacienda y Crédito Público
www.minhacienda.gov.co

República de Colombia
Bogotá D.C.